



用户指南

AWS Resource Groups



AWS Resource Groups: 用户指南

Copyright © 2026 Amazon Web Services, Inc. and/or its affiliates. All rights reserved.

Amazon 的商标和商业外观不得用于任何非 Amazon 的商品或服务，也不得以任何可能引起客户混淆、贬低或诋毁 Amazon 的方式使用。所有非 Amazon 拥有的其他商标均为各自所有者的财产，这些所有者可能附属于 Amazon、与 Amazon 有关联或由 Amazon 赞助，也可能不是如此。

Table of Contents

什么是资源组？	1
资源及其组类型	1
资源组的使用案例	2
AWS Resource Groups 和权限	3
AWS Resource Groups 资源	3
标记的工作原理	3
开始使用	4
先决条件	4
Resource Groups 授权和访问控制	9
AWS 与之配合使用的服务 AWS Resource Groups	10
服务配置	13
访问	13
语法和结构	14
配置类型和参数	14
创建组	32
资源组查询的类型	32
构建基于标签的查询和创建组	36
创建基于 CloudFormation 堆栈的群组	38
更新组	40
更新基于标签的查询组	40
更新基于 CloudFormation 堆栈的群组	42
监控资源组的更改	45
开启组生命周期事件	46
创建组生命周期事件规则	48
创建仅捕获特定组生命周期事件类型的规则	51
关闭组生命周期事件	51
事件的结构和语法	53
detail 字段的结构	54
自定义事件模式示例	61
删除组	64
支持的资源类型	65
AWS DeepComposer	66
Amazon API Gateway	67
Amazon API Gateway V2	67

IAM 访问分析器	68
AWS Amplify	68
AWS App Runner	68
AWS AppConfig	69
AWS AppFabric	69
Amazon AppFlow	70
AppIntegrations	70
AWS App Mesh	71
Amazon AppStream	71
AWS AppSync	72
Application Auto Scaling	72
AWS Transform MGN	73
人工智能运营 (AIOps)	73
Amazon Athena	74
AWS Audit Manager	74
AWS B2B 数据交换	74
AWS Backup	75
AWS Backup gateway	76
AWS Backup 搜索	76
AWS Batch	76
Amazon Bedrock	77
AWS Billing Conductor	78
AWS 账单与成本管理	79
Amazon Braket	79
AWS Budgets	79
AWS BugBust	80
AWS Certificate Manager	80
AWS Certificate Manager Private Certificate Authority	80
聊天应用程序中的 Amazon Q 开发者版	81
Amazon Chime	81
AWS Clean Rooms	82
AWS Clean Rooms ML	83
Amazon Cloud Directory	83
AWS Cloud9	84
CloudFormation	84
Amazon CloudFront	84

AWS CloudHSM	85
AWS Cloud Map	85
Amazon CloudSearch	86
AWS CloudTrail	86
Amazon CloudWatch	86
Amazon CloudWatch 应用程序洞察	87
CloudWatch 应用程序信号	87
CloudWatch 显然	88
Amazon CloudWatch 日志	88
Amazon CloudWatch 可观测性管理器	89
亚马逊 CloudWatch RUM	89
Amazon S CloudWatch ynthetic	89
AWS CodeArtifact	90
AWS CodeBuild	90
Amazon CodeCatalyst	90
AWS CodeCommit	91
AWS CodeConnections	91
AWS CodeDeploy	92
Amazon CodeGuru Reviewer	92
Amazon P CodeGuru rofiler	92
AWS CodePipeline	93
AWS CodeStar 通知	93
AWS CodeConnections	93
Amazon CodeWhisperer	94
Amazon Cognito	94
Amazon Comprehend	95
AWS Config	96
Amazon Connect Customer	97
Amazon Connect Customer Cases	98
Connect Customer Profiles	99
Amazon Connect Customer Outbound Campaigns	99
Connect Customer Voice ID	99
Amazon Connect Customer Wisdom	100
AWS Control Tower	100
AWS Cost Explorer	101
AWS 成本和使用情况报告	101

AWS Data Exchange	102
AWS Data Exports	102
Amazon Data Lifecycle Manager	102
AWS Data Pipeline	103
AWS DataSync	103
Amazon DataZone	104
AWS Database Migration Service	104
AWS Deadline Cloud	105
Amazon Detective	105
AWS Device Farm	106
AWS Diode Messaging	106
AWS Diode Object Transfer	107
AWS Direct Connect	107
AWS Directory Service	107
Amazon DocumentDB Elastic Clusters	108
Amazon DynamoDB	108
DynamoDB Accelerator	108
Amazon EMR	109
Amazon EMR 容器	109
Amazon EMR Serverless	110
Amazon ElastiCache	110
AWS Elastic Beanstalk	111
Amazon Elastic Compute Cloud (Amazon EC2)	111
Amazon Elastic Container Registry	116
Amazon Elastic Container Service	117
AWS 弹性灾难恢复	117
Amazon Elastic File System	118
Amazon Elastic Kubernetes Service (Amazon EKS)	118
Elastic Load Balancing	119
亚马逊 OpenSearch 服务	119
AWS Elemental MediaLive	120
AWS Elemental MediaConvert	121
AWS Elemental MediaPackage V2	121
AWS Elemental MediaStore	122
MediaTailor	122
AWS Elemental 支持案例	122

AWS 最终用户消息社交	123
AWS Entity Resolution 数据匹配服务	123
亚马逊 CloudWatch 活动	123
亚马逊 Pi EventBridge pes	124
Amazon EventBridge 日程安排	124
亚马逊 EventBridge 架构	125
Amazon FSx	125
AWS Fault Injection Service	126
Amazon FinSpace schemas	126
AWS Firewall Manager	127
AWS IoT Fleet Hub	127
Amazon Forecast	127
Amazon Fraud Detector	128
FreeRTOS	129
亚马逊 GameLift 服务器	130
AWS Global Accelerator	130
AWS Glue	131
AWS Glue DataBrew	132
AWS Ground Station	133
Amazon GuardDuty	133
AWS HealthImaging	134
AWS HealthLake	134
AWS HealthOmics	134
Amazon Interactive Video Service	135
IAM	136
AWS Identity and Access Management	136
EC2 Image Builder	137
Amazon Inspector	138
网络监测仪	139
AWS IoT	139
AWS IoT Analytics	140
AWS IoT Core Device Advisor	141
AWS IoT Events	141
AWS IoT FleetWise	142
AWS IoT Greengrass	142
AWS IoT Greengrass Version 2	143

AWS IoT SiteWise 控制台	143
AWS IoT Wireless	144
Amazon Kendra	145
Amazon Kendra Intelligent Ranking	146
AWS Key Management Service	146
Amazon Keyspaces (Apache Cassandra 兼容)	146
Amazon Kinesis	147
适用于 Apache Flink 的亚马逊托管服务	147
Amazon Data Firehose	147
Amazon Kinesis Video Streams	148
AWS Lambda	148
AWS Launch Wizard	149
Amazon Lex	149
AWS License Manager	149
Amazon Lightsail	150
AWS License Manager 中的 Linux 订阅	151
Amazon Location Service	151
Lookout for Equipment	151
Amazon Lookout for Metrics	152
Lookout for Vision	152
Amazon MQ	153
Amazon Machine Learning	153
Amazon Macie	153
AWS Mainframe Modernization	154
AWS Mainframe Modernization 应用程序测试	154
Amazon Managed Blockchain	155
Amazon Managed Grafana	155
Amazon Managed Service for Prometheus	156
Amazon Managed Streaming for Apache Kafka	156
Amazon Managed Streaming for Apache Kafka Connect	156
Amazon Managed Workflows for Apache Airflow	157
AWS Marketplace Catalog API	157
AWS Elemental MediaConnect	158
AWS Elemental MediaPackage	158
Amazon MemoryDB	159
AWS Migration Hub Orchestrator	159

AWS Migration Hub Refactor Spaces	160
Amazon Neptune	160
AWS Network Firewall	160
网络综合监测仪	161
AWS Network Manager	161
Amazon One	162
亚马逊 OpenSearch 服务 OpenSearch	163
OpenSearch 无服务器	163
亚马逊 OpenSearch 服务	163
亚马逊 OpenSearch 服务摄取	164
AWS OpsWorks	164
AWS Organizations	164
AWS Outposts	165
AWS Panorama	165
AWS 并行计算服务	166
AWS Payment Cryptography	166
Amazon Payments	166
Amazon Relational Database Service Performance Insights	167
Amazon Personalize	167
Amazon Pinpoint	168
Amazon Pinpoint SMS 和 Voice API	168
AWS 定价计算器	169
AWS 私有 CA 活动目录连接器	169
适用于 SCEP 的 AWS Private CA 连接器	169
AWS Proton	170
Amazon Q 商业应用程序	170
Amazon Q Business	171
Amazon Quantum Ledger Database (Amazon QLDB)	171
Amazon Quick	172
AWS DeepRacer	173
回收站	173
Amazon Redshift	174
Amazon Redshift Serverless	175
Amazon Rekognition	175
Amazon Relational Database Service (Amazon RDS)	175
AWS Resilience Hub	177

AWS Resource Access Manager	177
AWS Resource Groups	178
AWS RoboMaker	178
Amazon Route 53	179
Amazon Route 53	179
Amazon Route 53 Profiles	180
应用程序恢复控制器 (ARC) 中的 Amazon Route 53 恢复就绪状态	180
Amazon Route 53 Resolver	181
Amazon Glacier	182
AWS SQL Workbench	182
亚马逊 SageMaker AI	182
亚马逊 SageMaker AI 地理空间	186
节省计划	186
AWS Secrets Manager	187
AWS Security Hub CSPM	187
AWS Service Catalog	187
AWS Service Catalog AppRegistry	188
服务配额	188
AWS Shield	189
AWS SimSpace Weaver	189
Amazon Simple Email Service	189
Amazon Simple Notification Service	190
Amazon Simple Queue Service	190
Amazon Simple Storage Service (Amazon S3)	191
Amazon Simple Workflow Service	191
AWS Snowball Edge Device Management	192
AWS Step Functions	192
Storage Gateway	192
AWS Supply Chain	193
AWS Systems Manager	193
AWS Systems Manager Incident Manager	194
AWS Systems Manager Incident Manager 联系人	195
AWS Systems Manager 快速设置功能	195
AWS Systems Manager 适用于 SAP	195
AWS 电信网络生成器	196
Amazon Textract	196

Amazon Timestream	196
Amazon Transcribe	197
AWS Transfer Family	197
Amazon Translate	198
AWS 用户通知服务	198
中的用户订阅 AWS License Manager	199
Amazon VPC Lattice	199
AWS Marketplace 供应商见解	200
AWS WAF	201
AWS WAF Classic Regional	201
AWS Well-Architected Tool	202
AWS Wickr	202
Amazon WorkMail	202
Amazon WorkSpaces	203
Amazon WorkSpaces 安全浏览器	203
Amazon WorkSpaces 瘦客户机	204
AWS X-Ray	204
已弃用的资源类型	205
使用 AWS CloudFormation 资源创建群组	206
Resource Groups 和 CloudFormation 模板	206
了解更多关于 CloudFormation	206
提出 API 请求	207
Resource Groups	207
查询参数	207
请求标识符	207
查询 API 身份验证	207
可用的库	208
使用 POST 方法发出 API 请求	208
安全性	211
数据保护	211
数据加密	212
传输中加密	213
密钥管理	213
Inter-network 交通隐私	213
Identity and access management	213
受众	213

使用身份进行身份验证	214
使用策略管理访问	215
Resure Groups 如何与 IAM 结合使用	216
AWS 托管策略	220
使用服务关联角色	224
基于身份的策略示例	226
问题排查	230
日志记录和监控	232
CloudTrail Integration	232
合规性验证	235
恢复能力	235
基础设施安全性	235
AWS PrivateLink	236
注意事项	236
创建接口端点	236
创建端点策略	236
安全最佳实践	237
服务配额	239
文档历史记录	240
早期更新	248
.....	ccxlix

什么是资源组？

您可以使用资源组来组织 AWS 资源。AWS Resource Groups 是一项服务，可让您同时管理和自动执行大量资源上的任务。本指南向您展示如何在 AWS Resource Groups 中创建和管理资源组。您可以对资源执行的任务因所使用的 AWS 服务而异。有关支持的服务列表 AWS Resource Groups 以及每项服务允许您对资源组执行的操作的简要说明，请参阅[AWS 与之配合使用的服务 AWS Resource Groups](#)。

您可以通过以下任何入口点访问 Resource Groups。

- 在导航栏的 [AWS 管理控制台](#) 中，选择服务。然后，在管理和治理下，选择 Resource Groups 和标签编辑器。

直接链接：[AWS Resource Groups 控制台](#)

- 通过在 AWS CLI 命令或 AWS SDK 编程语言中使用 Resource Groups API。有关更多信息，请参阅[AWS Resource Groups API 参考](#)。

在 AWS 管理控制台 家中使用资源组

1. 登录到 AWS 管理控制台。
2. 在导航栏中，选择服务。
3. 在管理和治理下，选择 Resource Groups 和标签编辑器。
4. 在左侧的导航窗格中，选择保存的资源组以使用现有组，或选择创建组以创建新组。

资源及其组类型


在中 AWS，资源是您可以使用的实体。示例包括 Amazon EC2 实例、AWS CloudFormation 堆栈或 Amazon S3 存储桶。如果您使用多个资源，您可能会发现将它们作为一个组进行管理，而不是为每项任务从一个 AWS 服务转移到另一个服务会很有用。如果您管理大量相关资源（如组成应用程序层的 EC2 实例），则可能需要对这些资源一次执行批量操作。批量操作的示例包括：

- 应用更新或安全补丁。
- 升级应用程序。
- 打开或关闭到网络流量的端口。
- 从您的实例队列收集特定的日志和监控数据。

资源组是指全部相同 AWS 区域且符合组查询中指定的条件的 AWS 资源集合。在 Resource Groups 中，您可以使用两种类型的查询来建立组。两种查询类型包含使用 `AWS::service::resource` 格式指定的资源。

- 基于标签

基于标签的资源组的成员资格基于指定资源类型和标签列表的查询。标签 是帮助您在组织中识别资源以及对其进行排序的键。（可选）标签包含键的值。

 Important

请勿在标签中存储个人身份信息（PII）或其他机密或敏感信息。我们通过标签为您提供账单和管理服务。标签的用途并非用于私人或敏感数据。

- CloudFormation 基于堆栈

CloudFormation 基于堆栈的资源组的成员资格基于在当前区域中指定您账户中的 CloudFormation 堆栈的查询。可在堆栈中选择要包含在组中的资源类型。您只能基于一个 CloudFormation 堆栈进行查询。

服务关联资源组

有些 AWS 服务 定义的资源组只能通过使用该服务的控制台来创建和管理 APIs。在 Resource Groups 控制台中，您可以对这些组执行的操作受到限制。有关更多信息，请参阅 AWS Resource Groups API 参考指南中的[资源组的服务配置](#)。

可以嵌套 资源组；资源组可以包含同一区域中的现有资源组。

资源组的使用案例

默认情况下 AWS 管理控制台，按 AWS 服务组织。但是使用 Resource Groups，您可以创建自定义控制台，根据标签中指定的标准或堆栈中的资源来组织和整合信息。以下列表描述了资源分组可以帮助组织资源的一些情况。

- 具有不同阶段（如开发、暂存和生产）的应用程序。
- 由多个部门或个人管理的项目。
- 一组 AWS 资源，您可以一起用于公共项目，或者您想作为一个组进行管理或监视的一组资源。
- 与在特定平台（如 Android 或 iOS）上运行的应用程序相关的一组资源。

例如，您要开发一个 Web 应用程序，要为 alpha、beta 和发布阶段维护单独的资源集。每个版本都在带有 Amazon Elastic Block Store 存储卷的 Amazon EC2 上运行。您使用 Elastic Load Balancing 管理流量并使用 Route 53 管理域。如果不使用 Resource Groups，仅仅为了检查服务的状态，或者为了修改一个应用程序版本的设置，您可能也必须访问多个控制台。

使用 Resource Groups，您可以使用单个页面查看和管理自己的资源。例如，假设您使用该工具为应用程序的每个版本（alpha、beta 和发布版）创建资源组。要检查您的应用程序的 alpha 版本的资源，请打开资源组。然后在资源组页面上查看整合信息。要修改特定资源，请选择资源组页面上的相应资源，以访问具有所需设置的服务控制台。

AWS Resource Groups 和权限

Resource Groups 功能权限为账户级别。只要共享您的账户的 IAM 主体（例如角色和用户）具有正确的 IAM 权限，他们就可以使用您创建的资源组。

标签是资源的属性，因此它们由您的整个账户共享。部门或专门组中的用户可从公用词汇表（标签）中进行选择，以创建对自己的角色和职责有意义的资源组。采用公用标签池还意味着用户在共享资源组时，不必担心标签信息缺失或冲突。

AWS Resource Groups 资源

在 Resource Groups 中，唯一可用的资源是组。群组具有与其关联的唯一 Amazon 资源名称 (ARNs)。有关更多信息 ARNs，请参阅中的 [Amazon 资源名称 \(ARN\) 和 AWS 服务命名空间](#)。Amazon Web Services 一般参考

资源类型	ARN 格式
资源组	arn:aws:resource-groups: <i>region</i> : <i>account</i> :group/ <i>group-name</i>

标记的工作原理

标签是键和值对，用作组织 AWS 资源的元数据。对于大多数 AWS 资源，无论是 Amazon EC2 实例、Amazon S3 存储桶还是其他资源，您都可以在创建资源时选择添加标签。不过，您也可以使用标签编辑器一次向多个受支持资源添加标签。您针对各个类型的资源构建查询，然后为搜索结果中的资源添加、删除或替换标签。基于标签的查询将 AND 运算符分配给标签，以便查询返回与指定资源类型和所有指定的标签匹配的任何资源。

Important

请勿在标签中存储个人身份信息 (PII) 或其他机密或敏感信息。我们通过标签为您提供账单和管理服务。标签的用途并非用于私人或敏感数据。

有关更多信息，请参阅[标签编辑器用户指南](#)。您可以使用标签编辑器标记[支持的资源](#)，并在创建和管理资源的服务控制台使用标记功能标记一些其他资源。

入门 AWS Resource Groups

在中 AWS，资源是您可以使用的实体。示例包括 Amazon EC2 实例、Amazon S3 存储桶或 Amazon Route 53 托管区。如果您使用多个资源，您可能会发现将它们作为一个组进行管理，而不是为每项任务从一个 AWS 服务转移到另一个服务会很有用。

本节向您展示如何开始使用 AWS Resource Groups。首先，通过在标签编辑器中为 AWS 资源添加标签来组织资源。然后，在 Resource Groups 中构建查询，其中包括组中所需的资源类型，以及已应用于资源的标签。

在 Resource Groups 中创建资源组后，使用诸如自动化之类的 AWS Systems Manager 工具来简化资源组的管理任务。

有关 AWS Systems Manager 功能和工具入门的更多信息，请参阅《[AWS Systems Manager 用户指南](#)》。

主题

- [使用的先决条件 AWS Resource Groups](#)
- [了解有关 AWS Resource Groups 授权和访问控制的更多信息](#)

使用的先决条件 AWS Resource Groups

在开始使用资源组之前，请确保您有一个具有现有资源的活动 AWS 账户，以及用于标记资源和创建组的适当权限。

主题

- [注册获取 AWS 账户](#)
- [创建资源](#)
- [设置权限](#)

注册获取 AWS 账户

要开始使用 AWS，你需要一个 AWS 账户。有关创建的信息 AWS 账户，请参阅《AWS 账户管理 参考指南》AWS 账户中的[入门](#)指南。

创建资源

您可以创建空的资源组，但在组中有资源之前，您无法对资源组成员执行任何任务。有关支持的资源类型的更多信息，请参阅[可以与一起使用的资源类型 AWS Resource Groups 和标签编辑器](#)。

设置权限

要充分利用资源组和标签编辑器，您可能需要更多权限来标记资源或查看资源的标签键和值。这些权限分为以下类别：

- 面向单个服务的权限，用于标记和在资源组中包含相应服务的资源。
- 使用标签编辑器控制台所需的权限
- 使用 AWS Resource Groups 控制台和 API 所需的权限。

如果您是管理员，则可以通过通过 AWS Identity and Access Management (IAM) 服务创建策略来为您的用户提供权限。您首先创建委托人，例如 IAM 角色或用户，或者使用类似 AWS IAM Identity Center 的服务将外部身份与您的 AWS 环境关联起来。然后，您可以应用具有用户所需权限的策略。有关创建和附加 IAM 策略的信息，请参阅[使用策略](#)。

面向单个服务的权限

Important

本节描述如果要标记其他服务控制台和 API 中的资源并将这些资源添加到资源组时所需的权限。

如[资源及其组类型](#)中所述，每个资源组都表示共享一个或多个标签键或值的指定类型的资源的集合。要向资源添加标签，您需要拥有对资源所属的服务的必要权限。例如，要标记 Amazon EC2 实例，您必须在该服务的 API 中具有标记操作权限，如 [Amazon EC2 用户指南](#)中所列的那些。

要充分利用资源组功能，您需要允许访问服务控制台以及在其中与资源进行交互的其他权限。有关适用于 Amazon EC2 的此类策略的示例，请参阅 [Amazon EC2 用户指南中的在亚马逊 EC2 控制台中工作的策略](#) 示例。

Resource Groups 和标签编辑器所需的权限

要使用 Resource Groups 和标签编辑器，必须在 IAM 中将以下权限添加到用户的策略声明中。您可以添加由维护和保持最新状态的 AWS 托管策略 AWS，也可以创建和维护自己的自定义策略。

使用 AWS Resource Groups 和标签编辑器权限的托管策略

AWS Resource Groups 和标签编辑器支持以下 AWS 托管策略，您可以使用这些策略向用户提供一组预定义的权限。您可以将这些托管策略附加到任何用户、角色或组，就像您创建的任何其他策略一样。

[ResourceGroupsandTagEditorReadOnlyAccess](#)

此策略向附加的 IAM 角色或用户授予对 Resource Groups 和标签编辑器调用只读操作的权限。要读取资源的标签，您还必须通过单独的策略拥有该资源的权限（请参阅以下“重要说明”）。

[ResourceGroupsandTagEditorFullAccess](#)

此策略项附加的 IAM 角色或用户授予在标签编辑器中调用任何 Resource Groups 操作以及读取和写入标签操作的权限。要读取或写入资源的标签，您还必须通过单独的策略拥有该资源的权限（请参阅以下“重要说明”）。

Important

前两项策略授予调用 Resource Groups 和标签编辑器操作以及使用这些控制台的权限。对于 Resource Groups 操作，这些策略已足够，并且会授予在资源组控制台中使用任何资源所需的所有权限。

但是，对于标记操作和标签编辑器控制台，权限更加精细。您不仅必须拥有调用该操作的权限，还必须拥有对您尝试访问其标签的特定资源的相应权限。要授予标签的访问权限，您还必须附加以下策略之一：

- AWS-manage [ReadOnlyAccess](#) 策略授予对每个服务资源的只读操作权限。AWS 当新 AWS 服务可用时，会自动更新本政策。
- 许多服务都提供特定于服务的只读 AWS 托管策略，您可以使用该策略将访问权限限制为仅访问该服务提供的资源。例如，Amazon EC2 提供 [AmazonEC2ReadOnlyAccess](#)。
- 您可以创建自己的策略，仅针对您希望用户访问的少数服务和资源授予非常具体的只读操作访问权限。此策略使用“允许列表”策略或拒绝列表策略。

允许列表策略利用这样一个事实，即在策略中明确允许访问之前，默认情况下会拒绝访问。您可以使用以下示例的策略：

JSON

```
{
  "Version": "2012-10-17",
  "Statement": [
    {
      "Effect": "Allow",
      "Action": [ "resource-groups:*" ],
      "Resource": "arn:aws:resource-groups:*:123456789012:group/*"
    }
  ]
}
```

或者，您可以使用“拒绝列表”策略，即允许访问除您明确阻止的资源之外的所有资源。

JSON

```
{
  "Version": "2012-10-17",
  "Statement": [
    {
      "Effect": "Deny",
      "Action": [ "resource-groups:*" ],
      "Resource": "arn:aws:resource-groups:*:123456789012:group/*"
    }
  ]
}
```

手动添加 Resource Groups 和标签编辑器权限

- resource-groups:* (此权限允许执行所有 Resource Groups 操作。如果您想限制用户可用的操作，则可以将星号替换为[特定的 Resource Groups 操作](#)，或者替换为以逗号分隔的操作列表)
- cloudformation:DescribeStacks
- cloudformation:ListStackResources
- tag:GetResources
- tag:TagResources
- tag:UntagResources
- tag:getTagKeys

- `tag:getTagValues`
- `resource-explorer:*`

Note

此 `resource-groups:SearchResources` 权限允许标签编辑器在您使用标签键或值筛选搜索时列出资源。

此 `resource-explorer:ListResources` 权限允许标签编辑器在您搜索资源时列出资源，而无需定义搜索标签。

要在控制台中使用 Resource Groups 和标签编辑器，还需要运行 `resource-groups:ListGroupResources` 操作的权限。此权限是列出当前区域中可用资源类型所必需的条件。当前不支持使用带 `resource-groups:ListGroupResources` 的策略条件。

授予使用权限 AWS Resource Groups 和标签编辑器

要向用户添加使用策略 AWS Resource Groups 和标签编辑器，请执行以下操作。

1. 打开 [IAM 控制台](#)。
2. 在导航窗格中，选择 Users (用户)。
3. 找到您要向其授予权限的用户 AWS Resource Groups 和标签编辑器权限。选择用户的名称以打开用户属性页。
4. 选择 Add permissions (添加权限)。
5. 选择 Attach existing policies directly (直接附上现有策略)。
6. 选择 创建策略。
7. 在 JSON 选项卡上，粘贴以下策略声明。

JSON

```
{
  "Version": "2012-10-17",
  "Statement": [
    {
      "Effect": "Allow",
      "Action": [
```

```
"resource-groups:*",
"cloudformation:DescribeStacks",
"cloudformation:ListStackResources",
"tag:GetResources",
"tag:TagResources",
"tag:UntagResources",
"tag:getTagKeys",
"tag:getTagValues",
"resource-explorer:*"
],
"Resource": "*"
}
]
}
```

Note

该示例策略声明仅授予 AWS Resource Groups 和标签编辑器操作的权限。它不允许访问 AWS Resource Groups 控制台中的 AWS Systems Manager 任务。例如，此策略不授予您使用 Systems Manager 自动化命令的权限。要对资源组执行 Systems Manager 任务，您必须将 Systems Manager 权限附加到您的策略（例如 `ssm:*`）。有关授予访问 Systems Manager 的权限的更多信息，请参阅 AWS Systems Manager 用户指南中的[配置对 Systems Manager 的访问权限](#)。

8. 选择查看策略。
9. 为新策略指定名称和描述（例如 `AWSResourceGroupsQueryAPIAccess`）。
10. 选择创建策略。
11. 现在，该策略已保存在 IAM 中，您可以将其附加到其他用户。有关如何向用户添加策略的更多信息，请参阅 [IAM 用户指南](#) 中的通过直接将策略附加到用户来添加权限。

了解有关 AWS Resource Groups 授权和访问控制的更多信息

Resource Groups 支持以下内容。

- 基于操作的策略。例如，您可以创建一个策略，以允许用户执行 [ListGroups](#) 操作，但不能执行其他操作。
- 资源级权限。Resource Groups [ARNs](#) 支持使用来指定策略中的单个资源。

- 根据标签进行授权。Resource Groups 支持在策略条件下使用资源标签。例如，您可以创建一个策略，以允许 Resource Groups 用户对您已标记的组具有完全访问权限。
- 临时凭证。用户可以通过允许 AWS Resource Groups 操作的策略来扮演角色。

Resource Groups 不支持基于资源的策略。

有关 Resource Groups 和标签编辑器如何与 AWS Identity and Access Management (IAM) 集成的更多信息，请参阅 AWS Identity and Access Management 用户指南中的以下主题。

- [AWS 与 IAM 配合使用的服务](#)
- [的操作、资源和条件键 AWS Resource Groups](#)
- [使用策略控制访问](#)

AWS 与之配合使用的服务 AWS Resource Groups

您可以将以下 AWS 服务与一起使用 AWS Resource Groups。

AWS 服务	与 Resource Groups 结合使用
<p>AWS CloudFormation— 使用堆栈模板 CloudFormation 在中创建资源组。</p>	<p>同时提供和组织 AWS 资源。按标签整理资源。整理其他堆栈中的资源。使用 Amazon 在 AWS 资源组中收集有关您的资源的见解，CloudWatch 或者使用采取运营措施 AWS Systems Manager。</p> <p>有关更多信息，请参阅《AWS CloudFormation 用户指南》中的 ResourceGroups 资源类型参考。</p>
<p>CloudTrail— 使用捕获所有资源组操作 AWS CloudTrail。</p>	<p>捕获有关对您的资源组执行的操作的信息，包括执行操作的人员（IAM 委托人，例如角色、用户或 AWS 服务）、何时执行操作、操作发生在何处（源 IP 地址）等详细信息。然后，这些记录可用于分析或触发后续操作。</p> <p>有关更多信息，请参阅使用 CloudTrail 事件历史记录查看事件。</p>

AWS 服务	与 Resource Groups 结合使用
<p>Amazon CloudWatch — 启用对您的 AWS 资源和您运行的应用程序的实时监控 AWS。</p>	<p>您可以将视图专注于显示单个资源组中的指标和告警。</p> <p>有关更多信息，请参阅 Amazon CloudWatch 用户指南中的关注资源组中的指标和警报。</p>
<p>Amazon CloudWatch 应用程序见解 — 检测基于 .NET 和 SQL Server 的应用程序的常见问题。</p>	<p>监控属于资源组的 .NET 和 SQL Server 应用程序资源。</p> <p>有关更多信息，请参阅 Amazon CloudWatch 用户指南中的支持的应用程序组件。</p>
<p>Amazon DynamoDB 表组 – 将您的 DynamoDB 表整理成逻辑分组，以便更轻松地管理资源。</p>	<p>在 DynamoDB 操作菜单中创建、编辑和删除一组 DynamoDB 表。</p> <p>有关更多信息，请参阅 Amazon DynamoDB 开发人员指南。</p>
<p>亚马逊 EC2 专用主机 — 使用现有的每插槽、每内核或每虚拟机的软件许可证，包括 Windows Server、Microsoft SQL Server、SUSE 和 Linux 企业服务器。</p>	<p>将 Amazon EC2 实例启动到主机资源组中，以帮助最大限度地提高专用主机的利用率。</p> <p>有关更多信息，请参阅 Amazon EC2 用户指南中的使用专用主机。</p>
<p>亚马逊 EC2 容量预留 - 为您的亚马逊 EC2 实例预留容量，以便在需要时使用。您可以为容量预留指定属性，使其仅适用于使用匹配属性启动的 Amazon EC2 实例。</p>	<p>将您的 Amazon EC2 实例启动到包含一个或多个容量预留的资源组中。如果该组没有具有匹配属性和所请求实例可用容量的容量预留，则该实例将作为按需实例运行。如果稍后将匹配的容量预留添加到目标组中，则实例将自动与其预留容量匹配并移动到该容量中。</p> <p>有关更多信息，请参阅 Amazon EC2 用户指南中的使用容量预留组。</p>

AWS 服务	与 Resource Groups 结合使用
<p>AWS License Manager – 简化将软件供应商许可证迁移到云的过程。</p>	<p>配置主机资源组以允许 License Manager 管理您的专属主机。</p> <p>有关更多信息，请参阅 License Manager 用户指南中的 License Manager 中的主机资源组。</p>
<p>AWS 弹性中心 — 准备并保护您的应用程序免受中断。</p>	<p>发现使用 Resource Groups 定义的应用程序。</p> <p>有关更多信息，请参阅 AWS 新闻博客中的 使用 AWS Resilience Hub 衡量和提高您的应用程序弹性。</p>
<p>AWS Resource Access Manager— 与其他账户共享您拥有的指定 AWS 资源。</p>	<p>使用共享主机资源组 AWS RAM。</p> <p>有关更多信息，请参阅 AWS RAM 用户指南中的 可共享的资源。</p>
<p>AWS Service Catalog AppRegistry – 定义和管理您的应用程序及其元数据。</p>	<p>当您在中创建应用程序时 AppRegistry，该服务会自动为该应用程序创建资源组。应用程序资源组是应用程序中所有资源的集合。该服务还会为与 CloudFormation 应用程序关联的每个堆栈创建一个基于堆栈的资源组。</p> <p>有关更多信息，请参阅《AWS Service Catalog 管理员指南》AppRegistry 中的 “使用”。</p>
<p>AWS Systems Manager— 启用 AWS 资源的可见性和控制力。</p>	<p>收集运营见解，并根据资源组对应用程序采取批量操作。在 AWS Systems Manager 控制台中，Application Manager 的“自定义应用程序”页面会自动导入并显示基于资源组的应用程序的操作数据。您可以使用 Application Manager 上的信息来帮助您确定组中的哪些资源符合要求并且正常工作，以及哪些资源需要操作。</p> <p>有关更多信息，请参阅 AWS Systems Manager 用户指南中的 在 Application Manager 中使用应用程序。</p>

AWS 服务	与 Resource Groups 结合使用
Amazon VPC 网络访问分析器 – 可识别对 AWS 上资源的不必要网络访问。	<p>您可以使用来指定网络访问要求的来源和目的地 AWS Resource Groups。这使您可以管理整个 AWS 环境中的网络访问权限，而无需考虑如何配置网络。</p> <p>有关更多信息，请参阅 Amazon 虚拟私有云用户指南中的将 Resource Groups 与网络访问范围结合使用。</p>

资源组的服务配置

资源组使您能够将 AWS 资源集合作为一个单元进行管理。某些 AWS 服务通过对组的所有成员执行所请求操作来支持这一点。此类服务可以采用附加到组的 [JSON](#) 数据结构形式将要应用于组成员的设置存储为配置。

本主题介绍所支持 AWS 服务的可用配置设置。

主题

- [如何访问附加到资源组的服务配置](#)
- [服务配置的 JSON 语法](#)
- [支持的配置类型和参数](#)

如何访问附加到资源组的服务配置

支持服务关联组的服务通常会在您使用该服务提供的工具（例如该服务的管理控制台或其 AWS CLI 和 AWS SDK 操作）时为您设置配置。某些服务会完全管理其服务相关组，除非控制台允许或所属 AWS 服务提供的命令，否则您无法以任何方式对其进行修改。但是，在某些情况下，您可以使用 AWS SDKs 或其 AWS CLI 等效项中的以下 API 操作与服务配置进行交互：

- 使用 [CreateGroup](#) 操作创建群组时，您可以将自己的配置附加到群组。
- 您可以使用 [PutGroupConfiguration](#) 操作修改附加到组的当前配置。
- 您可以通过调用 [GetGroupConfiguration](#) 操作来查看资源组的当前配置。

服务配置的 JSON 语法

资源组可以包含一种配置，该配置定义适用于作为该组成员的资源的服务特定设置。

配置以 [JSON](#) 对象的形式表示。在最顶层，配置是[组配置项目](#)的数组。每个组配置项目都包含两个元素：用于配置的类型，以及由该类型定义的一组 Parameters。每个参数都包含一个 Name 和一个或多个 Values 的数组。以下示例 *placeholders* 显示了单个示例资源类型配置的基本语法。此示例显示了具有两个参数的类型，并且每个参数都有两个值。下一节将讨论实际有效的类型、参数和值。

```
[
  {
    "Type": "configuration-type",
    "Parameters": [
      {
        "Name": "parameter1-name",
        "Values": [
          "value1",
          "value2"
        ]
      },
      {
        "Name": "parameter2-name",
        "Values": [
          "value3",
          "value4"
        ]
      }
    ]
  }
]
```

支持的配置类型和参数

资源组支持使用以下配置类型。每种配置类型都有一组对该类型有效的参数。

主题

- [AWS::ResourceGroups::Generic](#)
- [AWS::AppRegistry::Application](#)
- [AWS::CloudFormation::Stack](#)
- [AWS::EC2::CapacityReservationPool](#)

- [AWS::EC2::HostManagement](#)
- [AWS::NetworkFirewall::RuleGroup](#)

AWS::ResourceGroups::Generic

此配置类型指定对资源组强制成员资格要求的设置，而不是为 AWS 服务配置特定资源类型的行为。此配置类型由需要它的服务关联组自动添加，例如 `AWS::EC2::CapacityReservationPool` 和 `AWS::EC2::HostManagement` 类型。

以下 Parameters 对 `AWS::ResourceGroups::Generic` 服务关联组 Type 有效。

- **allowed-resource-types**

此参数指定资源组只能由一个或多个指定类型的资源组成。

值的数据类型：字符串

允许的值：

- `AWS::EC2::Host`– 当服务配置还包含类型 `AWS::EC2::HostManagement` 的 Configuration 时，需要使用带有此参数和值的 Configuration。这样可以确保 `HostManagement` 组只能包含 Amazon EC2 专属主机。
- `AWS::EC2::CapacityReservation`– 当服务配置还包含类型 `AWS::EC2::CapacityReservationPool` 的 Configuration 项目时，需要使用带有此参数和值的 Configuration。这样可以确保 `CapacityReservation` 组只能包含 Amazon EC2 容量预留容量。

必需：有条件，基于附加到资源组的其他 Configuration 元素。有关允许的值，请参阅前面的条目。

以下示例将组成员限制为仅有 Amazon EC2 主机实例。

```
[
  {
    "Type": "AWS::ResourceGroups::Generic",
    "Parameters": [
      {
        "Name": "allowed-resource-types",
        "Values": [
          "AWS::EC2::Host"
        ]
      }
    ]
  }
]
```

```
    }  
  ]  
}  
]
```

• **deletion-protection**

此参数指定除非资源组不包含任何成员，否则无法将其删除。有关更多信息，请参阅 License Manager 用户指南中的[删除主机资源组](#)。

值的数据类型：字符串数组

允许的值：唯一允许的值是 ["UNLESS_EMPTY"] (该值必须为大写)。

必需：有条件，基于附加到资源组的其他 Configuration 元素。仅当资源组还有另一个带有 Type 的 `AWS::EC2::HostManagement` 的 Configuration 元素时，才需要此参数。

以下示例为该组启用删除保护，除非该组没有成员才能将其删除。

```
[  
  {  
    "Type": "AWS::ResourceGroups::Generic",  
    "Parameters": [  
      {  
        "Name": "deletion-protection",  
        "Values": [  
          "UNLESS_EMPTY"  
        ]  
      }  
    ]  
  }  
]
```

AWS::AppRegistry::Application

此 Configuration 类型指定资源组代表由创建的应用程序 AWS Service Catalog AppRegistry。

此类资源组完全由 AppRegistry 服务管理，只有使用提供的工具才能由用户创建、更新或删除 AppRegistry。

Note

由于此类资源组由 AWS 用户自动创建和维护，而不是由用户管理，因此这些资源组不计入您在[中可以创建的最大资源组数量的配额限制](#) AWS 账户。

有关更多信息，请参阅《Service Catalog 用户指南》AppRegistry 中的“[使用](#)”。

在 AppRegistry 创建此类服务相关资源组时，它还会自动为[CloudFormation 与应用程序关联的每个 AWS CloudFormation 堆栈创建一个单独的附加服务相关组](#)。

AppRegistry 自动命名其创建的此类服务相关组，前缀 AWS_AppRegistry_Application- 后跟应用程序的名称：`AWS_AppRegistry_Application-MyAppName`

AWS::AppRegistry::Application 服务关联组类型支持以下参数。

• Name

此参数指定在中创建应用程序时由用户分配的友好名称 AppRegistry。

值的数据类型：字符串

允许的值：AppRegistry 服务允许的应用程序名称的任何文本字符串。

是否必需：是

• Arn

此参数指定由分配的应用程序的 [Amazon 资源名称 \(ARN\)](#) 路径。AppRegistry

值的数据类型：字符串

允许的值：有效的 ARN。

是否必需：是

Note

要更改这些元素中的任何一个，您必须使用 AppRegistry 控制台或该服务的 AWS SDK 和 AWS CLI 操作来修改应用程序。

此应用程序资源组自动将为与 AppRegistry 应用程序关联的 [CloudFormation 堆栈创建的资源组列为组成员](#)。您可以使用该 [ListGroupResources](#) 操作来查看这些子组。

以下示例显示了 `AWS::AppRegistry::Application` 服务关联组的配置部分。

```
[
  {
    "Type": "AWS::AppRegistry::Application",
    "Parameters": [
      {
        "Name": "Name",
        "Values": [
          "MyApplication"
        ]
      },
      {
        "Name": "Arn",
        "Values": [
          "arn:aws:servicecatalog:us-east-1:123456789012:/applications/<application-id>"
        ]
      }
    ]
  }
]
```

AWS::CloudFormation::Stack

此 `Configuration` 类型指定组代表 AWS CloudFormation 堆栈，其成员是该堆栈创建的 AWS 资源。

当您为 CloudFormation 堆栈与 AppRegistry 服务关联时，系统会自动为您创建此类资源组。除非使用提供的工具，否则您无法创建、更新或删除这些群组 AppRegistry。

AppRegistry 使用前缀 `AWS_CloudFormation_Stack-` 和堆栈名称自动命名其创建的此类服务相关组：`AWS_CloudFormation_Stack-MyStackName`

Note

由于此类资源组由 AWS 用户自动创建和维护，而不是由用户管理，因此这些资源组不计入 [您在中可以创建的最大资源组数量的配额限制](#) AWS 账户。

有关更多信息，请参阅《Service Catalog 用户指南》AppRegistry中的“[使用](#)”。

AppRegistry 自动为您与 AppRegistry 应用程序关联的每个 CloudFormation 堆栈创建此类型的服务相关资源组。这些资源组将成为 [AppRegistry应用程序父资源组](#) 的子成员。

该 CloudFormation 资源组的成员是作为堆栈的一部分创建的 AWS 资源。

AWS::CloudFormation::Stack 服务关联组类型支持以下参数。

- **Name**

此参数指定创建 CloudFormation 堆栈时用户分配的堆栈的友好名称。

值的数据类型：字符串

允许的值：CloudFormation 服务允许的堆栈名称的任何文本字符串。

是否必需：是


- **Arn**

此参数指定中附加到应用程序的 CloudFormation 堆栈的 [Amazon 资源名称 \(ARN\)](#) 路径。
AppRegistry

值的数据类型：字符串

允许的值：有效的 ARN。

是否必需：是

 **Note**

要更改这些元素中的任何一个，必须使用 AppRegistry 控制台或等效的 AWS SDK 和 AWS CLI 操作来修改应用程序。

以下示例显示了 AWS::CloudFormation::Stack 服务关联组的配置部分。

```
[  
  {
```

```
"Type": "AWS::CloudFormation::Stack",
"Parameters": [
  {
    "Name": "Name",
    "Values": [
      "MyStack"
    ]
  },
  {
    "Name": "Arn",
    "Values": [
      "arn:aws:cloudformation:us-east-1:123456789012:stack/MyStack/<stack-id>"
    ]
  }
]
}
```

AWS::EC2::CapacityReservationPool

此 Configuration 类型指定资源组表示该组成员提供的公共容量池。此资源组的成员必须是 Amazon EC2 容量预留。资源组可以包括您在账户中拥有的容量预留以及通过使用从其他账户与您共享的容量预留 AWS Resource Access Manager。这可让您使用此资源组（作为容量预留参数的值）启动 Amazon EC2 实例。当您执行此操作时，实例将使用组中的可用预留容量。

如果资源组没有可用容量，则除非您将资源组配置为使用 Amazon EC2 UltraServer 容量块，否则该实例将作为池外的独立按需实例启动。有关更多信息，请参阅 Amazon EC2 用户指南中的使用[容量预留组](#)。

如果您使用此类型的 Configuration 项目配置服务关联资源组，则还必须使用以下值指定单独的 Configuration 项目：

- 具有一个参数的 AWS::ResourceGroups::Generic 类型：
 - 参数 `allowed-resource-types` 和单个值 `AWS::EC2::CapacityReservation`。这样可以确保只有 Amazon EC2 容量预留可以成为资源组的成员。
- 一种有两个参数的 AWS::EC2::CapacityReservationPool 类型：
 - `reservation-type`— 仅当您为 Amazon EC2 容量块配置容 UltraServer 量预留组时才需要。此字段中唯一允许的值是 `capacity-block`。
 - `instance-type`— 仅当您为 Amazon EC2 容量块配置容 UltraServer 量预留组时才需要。此字段中允许的值为 `trn2u.48xlarge` 和 `p6e-gb200.36xlarge`。

以下示例显示了按需容量预留的Configuration部分：

```
{
  "Configuration": [
    {
      "Type": "AWS::EC2::CapacityReservationPool",
      "Parameters": []
    },
    {
      "Type": "AWS::ResourceGroups::Generic",
      "Parameters": [
        {
          "Name": "allowed-resource-types",
          "Values": [
            "AWS::EC2::CapacityReservation"
          ]
        }
      ]
    }
  ]
}
```

以下示例显示了支持 Amazon EC2 UltraServer 容量块的Configuration部分：

```
{
  "Configuration": [
    {
      "Type": "AWS::EC2::CapacityReservationPool",
      "Parameters": [
        {
          "Name": "instance-type",
          "Values": [
            "trn2u.48xlarge"
          ]
        },
        {
          "Name": "reservation-type",
          "Values": [
            "capacity-block"
          ]
        }
      ]
    },
  ]
}
```

```

{
  "Type": "AWS::ResourceGroups::Generic",
  "Parameters": [
    {
      "Name": "allowed-resource-types",
      "Values": [
        "AWS::EC2::CapacityReservation"
      ]
    }
  ]
}

```

在使用 Amazon EC2 UltraServer 容量块时reservation-type向资源组配置添加instance-type和后，以下行为适用于该资源组：

- 您可以将其他容量预留添加到此资源组配置中，但其他预留也必须reservation-type设置instance-type为capacity-block，设置为trn2u.48xlarge或p6e-gb200.48xlarge。
- 当前，唯一允许的值reservation-type是capacity-block，唯一允许的值instance-type是trn2u.48xlarge和。p6e-gb200.48xlarge
- 您不能将 Amazon EC2 机器学习容量块添加到不包含reservation-type和instance-type配置的资源组中。
- 添加reservation-type和capacity-block配置参数不会改变添加或删除团体预订的流程。
- 如果您从组中移除容量预留或删除该组，则组内的预留将一直处于使用状态，直到实例终止。
- 目前，带有reservation-type和instance-type配置参数的资源组在初始设置后无法更新。要更改或移除配置，必须删除该组，然后使用新配置创建一个新组。
- 您不能将实例启动到空组中，也不能修改实例以定位空组。

AWS::EC2::HostManagement

此标识符指定了 Amazon EC2 主机管理的设置 AWS License Manager，这些设置对群组成员强制执行。有关更多信息，请参阅[中的主机资源组 AWS License Manager](#)。

如果您使用此类型的 Configuration 项目配置服务关联资源组，则还必须使用以下值指定单独的 Configuration 项目：

- 一种 `AWS::ResourceGroups::Generic` 类型，其参数为 `allowed-resource-types`，单个值为 `AWS::EC2::Host`。这样可以确保只有 Amazon EC2 专属主机可以成为该组的成员。
- 一种 `AWS::ResourceGroups::Generic` 类型，其参数为 `deletion-protection`，单个值为 `UNLESS_EMPTY`。这样可以确保除非组为空，否则无法删除该组。

`AWS::EC2::HostManagement` 服务关联组类型支持以下参数。

- **auto-allocate-host**

此参数指定实例是在特定的专属主机上启动，还是在具有匹配配置的任何可用主机上启动。有关更多信息，请参阅《Amazon EC2 用户指南》中的[了解自动置放与关联](#)。

值的数据类型：布尔值

允许的值：“true”或“false”（必须为小写）。

必需：否

```
[
  {
    "Type": "AWS::EC2::HostManagement",
    "Parameters": [
      {
        "Name": "auto-allocate-host",
        "Values": [
          "true"
        ]
      },
      {
        "Name": "any-host-based-license-configuration",
        "Values": [
          "true"
        ]
      }
    ]
  },
  {
    "Type": "AWS::ResourceGroups::Generic",
    "Parameters": [
      {
        "Name": "allowed-resource-types",
        "Values": [
```

```
        "AWS::EC2::Host"
      ]
    },
    {
      "Name": "deletion-protection",
      "Values": [
        "UNLESS_EMPTY"
      ]
    }
  ]
}
```

• **auto-release-host**

此参数指定组中的专属主机在上次运行的实例终止后是否自动释放。有关更多信息，请参阅 Amazon EC2 用户指南中的[释放专用主机](#)。

值的数据类型：布尔值

允许的值：“true”或“false”（必须为小写）。

必需：否

```
[
  {
    "Type": "AWS::EC2::HostManagement",
    "Parameters": [
      {
        "Name": "auto-release-host",
        "Values": [
          "false"
        ]
      },
      {
        "Name": "any-host-based-license-configuration",
        "Values": [
          "true"
        ]
      }
    ]
  }
],
{
```

```
"Type": "AWS::ResourceGroups::Generic",
"Parameters": [
  {
    "Name": "allowed-resource-types",
    "Values": [
      "AWS::EC2::Host"
    ]
  },
  {
    "Name": "deletion-protection",
    "Values": [
      "UNLESS_EMPTY"
    ]
  }
]
}
```

- **allowed-host-families**

此参数指定属于该组的实例可以使用哪些实例类型系列。

值的数据类型：字符串数组。

允许的值：每个值都必须是有有效的 [Amazon EC2 实例类型系列标识符](#)，例如 C4、M5、P3dn 或 R5d。

必需：否

以下示例配置项目指定启动的实例只能是 C5 或 M5 实例类型系列的成员。

```
[
  {
    "Type": "AWS::EC2::HostManagement",
    "Parameters": [
      {
        "Name": "allowed-host-families",
        "Values": [
          "c5",
          "m5"
        ]
      }
    ],
  }
]
```

```

        "Name": "any-host-based-license-configuration",
        "Values": [
            "true"
        ]
    },
    {
        "Type": "AWS::ResourceGroups::Generic",
        "Parameters": [
            {
                "Name": "allowed-resource-types",
                "Values": [
                    "AWS::EC2::Host"
                ]
            },
            {
                "Name": "deletion-protection",
                "Values": [
                    "UNLESS_EMPTY"
                ]
            }
        ]
    }
]

```

• **allowed-host-based-license-configurations**

此参数指定要应用于群组成员的一个或多个 core/socket 基于许可证的配置的 [Amazon 资源名称 \(ARN\)](#) 路径。

值的数据类型：数组 ARNs。

允许的值：每个值都必须有效的 [License Manager 配置 ARN](#)。

必填：条件性。您可以指定此参数或 `any-host-based-license-configuration`，但不能同时指定两者。这些参数是互斥的。

以下示例配置项指定组成员可以使用两个指定的 License Manager 配置。

```

[
  {
    "Type": "AWS::EC2::HostManagement",

```

```
    "Parameters": [
      {
        "Name": "allowed-host-based-license-configurations",
        "Values": [
          "arn:aws:license-manager:us-west-2:123456789012:license-configuration:lic-6eb6586f508a786a2ba41EXAMPLE1111",
          "arn:aws:license-manager:us-west-2:123456789012:license-configuration:lic-8a786a26f50ba416eb658EXAMPLE2222"
        ]
      }
    ],
    {
      "Type": "AWS::ResourceGroups::Generic",
      "Parameters": [
        {
          "Name": "allowed-resource-types",
          "Values": [
            "AWS::EC2::Host"
          ]
        },
        {
          "Name": "deletion-protection",
          "Values": [
            "UNLESS_EMPTY"
          ]
        }
      ]
    }
  ]
}
```

- **any-host-based-license-configuration**

此参数指定您不想将特定的许可证配置关联到您的组。在这种情况下，所有 core/socket 基于许可证的配置都可供主机资源组中的成员使用。如果您的许可证数量不限，并且想要针对主机利用率进行优化，请使用此设置。

值的数据类型：布尔值

允许的值：“true”或“false”（必须为小写）。

必填：条件性。您可以指定此参数或 `allowed-host-based-license-configurations`，但不能同时指定两者。这些参数是互斥的。

以下示例配置项目指定小组成员可以使用任何 core/socket 基于许可证的配置。

```
[
  {
    "Type": "AWS::EC2::HostManagement",
    "Parameters": [
      {
        "Name": "any-host-based-license-configuration",
        "Values": [
          "true"
        ]
      }
    ]
  },
  {
    "Type": "AWS::ResourceGroups::Generic",
    "Parameters": [
      {
        "Name": "allowed-resource-types",
        "Values": [
          "AWS::EC2::Host"
        ]
      },
      {
        "Name": "deletion-protection",
        "Values": [
          "UNLESS_EMPTY"
        ]
      }
    ]
  }
]
```

以下示例说明如何将所有主机管理设置一起包含在单个配置中。

```
[
  {
    "Type": "AWS::EC2::HostManagement",
    "Parameters": [
      {
        "Name": "auto-allocate-host",
```

```
    "Values": [
      "true"
    ]
  },
  {
    "Name": "auto-release-host",
    "Values": [
      "false"
    ]
  },
  {
    "Name": "allowed-host-families",
    "Values": [
      "c5",
      "m5"
    ]
  },
  {
    "Name": "allowed-host-based-license-configurations",
    "Values": [
      "arn:aws:license-manager:us-west-2:123456789012:license-configuration:lic-6eb6586f508a786a2ba41EXAMPLE1111",
      "arn:aws:license-manager:us-west-2:123456789012:license-configuration:lic-8a786a26f50ba416eb658EXAMPLE2222"
    ]
  }
]
},
{
  "Type": "AWS::ResourceGroups::Generic",
  "Parameters": [
    {
      "Name": "allowed-resource-types",
      "Values": [
        "AWS::EC2::Host"
      ]
    },
    {
      "Name": "deletion-protection",
      "Values": [
        "UNLESS_EMPTY"
      ]
    }
  ]
}
]
```

```
}
]
```

AWS::NetworkFirewall::RuleGroup

此标识符指定对群组成员强制执行的 AWS Network Firewall 规则组的设置。防火墙管理员可以指定此类型资源组的 ARN，以根据防火墙规则自动解析该组成员的 IP 地址，而不必手动列出每个地址。有关更多信息，请参阅[在 AWS Network Firewall 中使用基于标签的资源组](#)。

您可以使用 Network Firewall 控制台或运行 AWS CLI 命令或 AWS SDK 操作来创建此配置类型的资源组。

此配置类型的资源组具有以下限制：

- 该组的成员仅由 Network Firewall 支持的资源类型组成。
- 该组必须包含基于标签的查询才能管理组的成员资格；任何支持类型的资源，如果其标签与查询相匹配，都将自动成为该组的成员。
- 此配置类型不支持 Parameters。
- 要删除此配置类型的资源组，任何 Network Firewall 规则组都无法引用该资源组。

以下示例说明了此类型组的 Configuration 和 ResourceQuery 部分。

```
{
  "Configuration": [
    {
      "Type": "AWS::NetworkFirewall::RuleGroup",
      "Parameters": []
    }
  ],
  "ResourceQuery": {
    "Query": "{\"ResourceTypeFilters\": [\"AWS::EC2::Instance\"], \"TagFilters\": [{\"Key\": \"environment\", \"Values\": [\"production\"]}]}",
    "Type": "TAG_FILTERS_1_0"
  }
}
```

以下示例 AWS CLI 命令使用先前的配置和查询创建资源组。

```
$ aws resource-groups create-group \
  --name test-group \
```

```
--resource-query '{"Type": "TAG_FILTERS_1_0", "Query": "{\\"ResourceTypeFilters\\": [\\"AWS::EC2::Instance\\"], \\"TagFilters\\": [{\\"Key\\": \\"environment\\", \\"Values\\": [\\"production\\"]}]}"' \
--configuration '[{"Type": "AWS::NetworkFirewall::RuleGroup", "Parameters": []}]'
{
  "Group":{
    "GroupArn":"arn:aws:resource-groups:us-west-2:123456789012:group/test-group",
    "Name":"test-group",
    "OwnerId":"123456789012"
  },
  "Configuration": [
    {
      "Type": "AWS::NetworkFirewall::RuleGroup",
      "Parameters": []
    }
  ],
  "ResourceQuery": {
    "Query": "{\\"ResourceTypeFilters\\":[\\"AWS::EC2::Instance\\"],\\"TagFilters\\":
    [{\\"Key\\":\\"environment\\",\\"Values\\":[\\"production\\"]}]}",
    "Type": "TAG_FILTERS_1_0"
  }
}
```

在中创建基于查询的群组 AWS Resource Groups

资源组查询的类型

在中 AWS Resource Groups，查询是基于查询的组的基础。您可以将资源组基于两种类型的查询之一。

基于标签

基于标签的查询包含使用以下格式 `AWS::service::resource` 和标签指定的资源类型列表。标签是帮助识别组织中的资源以及对其进行排序的键。（可选）标签包含键的值。

对于基于标签的查询，您还可以指定要作为组成员的资源共享的标签。例如，如果要创建的资源组具有用于运行应用程序测试阶段的所有 Amazon EC2 实例和 Amazon S3 存储桶，并且您具有以这种方式标记的实例和存储桶，请从下拉列表中选择 `AWS::EC2::Instance` 和 `AWS::S3::Bucket` 资源类型，然后指定标签键 **Stage** 和标签值 **Test**。

基于标签的资源组的 `ResourceQuery` 参数语法包含以下元素：

- Type

此元素表示哪种查询定义此资源组。要创建基于标签的资源组，请按如下方式指定值 `TAG_FILTERS_1_0`：

```
"Type": "TAG_FILTERS_1_0"
```

- Query

此元素定义用于匹配资源的实际查询。它包含具有以下元素的 JSON 结构的字符串表示：

- ResourceTypeFilters

此元素将结果限制为仅匹配筛选条件的资源类型。可以指定以下值：

- "AWS::AllSupported" – 指定结果可以包括与查询匹配且当前由 Resource Groups 服务支持的任意类型资源。
- "AWS::*service-id*::*resource-type*" – 以逗号分隔的资源类型规范字符串列表，其格式为：，例如 "AWS::EC2::Instance"。

- TagFilters

此元素指定与附加到您的资源的标签进行比较的 key/value 字符串对。标签键和值与筛选条件相匹配的内容将包含在组中。每个筛选条件都由以下元素组成：

- "Key" – 带有键名称的字符串。仅限其标签具有匹配键名称的资源与筛选条件匹配，并且是该组的成员。
- "Values" – 一个字符串，其中包含以逗号分隔的指定键值列表。仅限具有匹配标签键和值（与此列表中的一个元素匹配）是该组的成员。

所有这些 JSON 元素都必须组合成 JSON 结构的单行字符串表示形式。例如，考虑具有以下示例 JSON 结构的 Query。此查询仅匹配标签为“Stage”且值为“Test”的 Amazon EC2 实例。

```
{
  "ResourceTypeFilters": [ "AWS::EC2::Instance" ],
  "TagFilters": [
    {
      "Key": "Stage",
      "Values": [ "Test" ]
    }
  ]
}
```

该 JSON 可以表示为以下单行字符串，并用作 Query 元素的值。由于 JSON 结构的值必须是双引号字符串，因此必须对任何嵌入的双引号字符或正斜杠字符进行转义，方法是在每个字符前面加上反斜杠，如下所示：

```
"Query": "{\\"ResourceTypeFilters\\": [\\"AWS::AllSupported\\"], \\"TagFilters\\": [ {\\"Key\\": \\"Stage\\", \\"Values\\": [\\"Test\\"]} ] }"
```

然后将完整的 ResourceQuery 字符串表示为 CLI 命令参数，如下所示：

```
--resource-query '{"Type":"TAG_FILTERS_1_0","Query":{"ResourceTypeFilters\\": [\\"AWS::AllSupported\\"], \\"TagFilters\\": [ {\\"Key\\": \\"Stage\\", \\"Values\\": [\\"Test\\"]} ] }'}
```

基于 CloudFormation 堆栈

在 CloudFormation 基于堆 CloudFormation 栈的查询中，您在当前区域的账户中选择一个堆栈，然后在堆栈中选择要加入该组的资源类型。您只能基于一个 CloudFormation 堆栈进行查询。

Note

一个 CloudFormation 堆栈可以包含其他 CloudFormation “子” 堆栈。但是，基于“父”堆栈的资源组并不能将子堆栈的所有资源都作为组成员获取。资源组将子堆栈作为单个组成员添加到父堆栈的资源组中，并且不会对其进行扩展。

Resource Groups 支持基于具有以下状态之一的 CloudFormation 堆栈的查询。

- CREATE_COMPLETE
- CREATE_IN_PROGRESS
- DELETE_FAILED
- DELETE_IN_PROGRESS
- REVIEW_IN_PROGRESS

Important

只有在查询中作为堆栈一部分直接创建的资源才会包含在资源组中。以后由 CloudFormation 堆栈成员创建的资源不会成为该组的成员。例如，如果由创建的自动缩放组 CloudFormation 作为堆栈的一部分，则该自动缩放组就是该组的成员。但是，由该自动扩展组作为其操作一部分创建的 Amazon EC2 实例不是基于 CloudFormation 堆栈的资源组的成员。

如果您基于 CloudFormation 堆栈创建群组，并且该堆栈的状态更改为不再支持作为群组查询基础的群组（例如）DELETE_COMPLETE，则该资源组仍然存在，但它没有成员资源。

在创建资源组后，您可以在该组中的资源上执行任务。

CloudFormation 基于堆栈的资源组的 ResourceQuery 参数语法包含以下元素：

Type

此元素表示哪种查询定义此资源组。

要创建 CloudFormation 基于堆栈的资源组，请按如下方式指定

值 `CLOUDFORMATION_STACK_1_0`：

```
"Type": "CLOUDFORMATION_STACK_1_0"
```

- Query

此元素定义用于匹配资源的实际查询。它包含具有以下元素的 JSON 结构的字符串表示：

- ResourceTypeFilters

此元素将结果限制为仅匹配筛选条件的资源类型。可以指定以下值：

- "AWS::AllSupported" – 指定结果可以包括与查询匹配的任何类型的资源。
- "AWS::*service-id*::*resource-type*" – 以逗号分隔的资源类型规范字符串列表，其格式为：`service-id:resource-type`，例如 "AWS::EC2::Instance"。

- StackIdentifier

此元素指定要将其资源包含在组中的 CloudFormation 堆栈的 Amazon 资源名称 (ARN)。

所有这些 JSON 元素都必须组合成 JSON 结构的单行字符串表示形式。例如，考虑具有以下示例 JSON 结构的 Query。此查询旨在仅匹配属于指定 CloudFormation 堆栈的 Amazon S3 存储桶。

```
{
  "ResourceTypeFilters": [ "AWS::S3::Bucket" ],
  "StackIdentifier": "arn:aws:cloudformation:us-
west-2:123456789012:stack/MyCloudFormationStackName/fb0d5000-aba8-00e8-
aa9e-50d5cEXAMPLE"
}
```

该 JSON 可以表示为以下单行字符串，并用作 Query 元素的值。由于 JSON 结构的值必须是双引号字符串，因此必须对任何嵌入的双引号字符或正斜杠字符进行转义，方法是在每个字符前面加上反斜杠，如下所示：

```
"Query": "{ \"ResourceTypeFilters\": [ \"AWS::S3::Bucket\" ], \"StackIdentifier\": \"arn:aws:cloudformation:us-west-2:123456789012:stack/MyCloudFormationStackName/fb0d5000-aba8-00e8-aa9e-50d5cEXAMPLE\" }
```

然后将完整的 ResourceQuery 字符串表示为 CLI 命令参数，如下所示：

```
--resource-query '{"Type": "CLOUDFORMATION_STACK_1_0", "Query": "{ \"ResourceTypeFilters\": [ \"AWS::S3::Bucket\" ], \"StackIdentifier\": \"arn:aws:cloudformation:us-
```

```
west-2:123456789012:stack\MyCloudFormationStackName\fb0d5000-aba8-00e8-aa9e-50d5cEXAMPLE\"}'
```

构建基于标签的查询和创建组

以下过程说明了如何构建基于标签的查询和使用此查询创建资源组。

Console

1. 登录 [AWS Resource Groups 控制台](#)。
2. 在导航窗格中，选择 [创建资源组](#)。
3. 在创建基于查询的组页面上的组类型下，选择基于标签组类型。
4. 在分组条件下，选择要包含在资源组中的资源类型。您最多可以在查询中包含 20 种资源类型。在本演练中，选择AWS::EC2::Instance和。AWS::S3::Bucket
5. 仍在分组条件下，为标签指定标签键或标签键和值对，将匹配的资源限制为仅包含用指定值标记的资源。在完成您的标签时，请选择 Add (添加) 或按 Enter。在该示例中，筛选具有 Stage 标签键的资源。标签值是可选的，但会进一步缩小查询的结果。您可以通过在标签值之间添加 OR 运算符来为标签键添加多个值。要添加更多标签，请选择添加。查询将 AND 运算符分配给标签，以便与指定的资源类型和所有指定标签匹配的任何资源都将由查询返回。
6. 仍然在分组条件下，选择之前的组资源以返回您的账户中与指定标签键匹配的 EC2 实例和 S3 存储桶列表。
7. 获得所需的结果后，根据此查询创建一个组。
 - a. 在组详细信息下，对于组名称，为您的资源组键入一个名称。

资源组名称最多可以包含 128 个字符，包括字母、数字、连字符、句点和下划线。名称不能以 AWS 或 aws 开头。这些名称是预留的。资源组名称在您账户的当前区域中必须是唯一的。

- b. (可选) 在组描述中，输入您的组的描述。
- c. (可选) 在组标签中，添加仅适用于资源组 (而不适用于组中的成员资源) 的标签键和值对。

如果计划将此组作为较大组的成员，则组标签非常有用。由于需要指定至少一个标签键以创建组，因此，请务必将组标签中的至少一个标签键添加到打算嵌套到更大组的组中。

8. 在完成后，选择创建组。

AWS CLI & AWS SDKs

基于标签的组基于 TAG_FILTERS_1_0 类型的查询。

1. 在 AWS CLI 会话中，键入以下内容，然后按 Enter，将群组名称、描述、资源类型、标签键和标签值的值替换为自己的值。描述最多可以包含 512 个字符，包括字母、数字、连字符、下划线、标点符号和空格。您最多可以在查询中包含 20 种资源类型。资源组名称最多可以包含 128 个字符，包括字母、数字、连字符、句点和下划线。名称不能以 AWS 或 aws 开头。这些名称是预留的。资源组名称在您的账户中必须是唯一的。

需要使用至少一个 ResourceTypeFilters 值。要指定所有资源类型，请将 AWS::AllSupported 作为 ResourceTypeFilters 值。

```
$ aws resource-groups create-group \  
  --name resource-group-name \  
  --resource-query '{"Type":"TAG_FILTERS_1_0","Query":{"ResourceTypeFilters\  
  \":["resource_type1","\resource_type2"],"TagFilters":{"Key\":"Key1","\  
  \Values\":["Value1","\Value2"]},"Key\":"Key2","\Values\":["Value1","\  
  \"Value2"]}}}'
```

以下命令是一个示例。

```
$ aws resource-groups create-group \  
  --name my-resource-group \  
  --resource-query '{"Type":"TAG_FILTERS_1_0","Query":{"ResourceTypeFilters\  
  \":["AWS::EC2::Instance"],"TagFilters":{"Key\":"Stage","\Values\":\  
  ["Test"]}}}'
```

以下命令是一个示例，其中包含所有支持的资源类型。

```
$ aws resource-groups create-group \  
  --name my-resource-group \  
  --resource-query '{"Type":"TAG_FILTERS_1_0","Query":{"ResourceTypeFilters\  
  \":["AWS::AllSupported"],"TagFilters":{"Key\":"Stage","\Values\":["Test\  
  \"]}}}'
```

2. 在对命令的响应中返回以下内容。
 - 您创建的组的完整描述。
 - 您用于创建组的资源查询。

- 与组关联的标签。

创建基于 CloudFormation 堆栈的群组

以下过程说明了如何构建基于堆栈的查询和使用此查询创建资源组。

Console

1. 登录 [AWS Resource Groups 控制台](#)。
2. 在导航窗格中，选择 [创建资源组](#)。
3. 在创建基于查询的群组中，在群组类型下，选择基于 CloudFormation 堆栈的群组类型。
4. 选择要作为组基础的堆栈。只能将资源组基于一个堆栈。要筛选堆栈列表，请开始键入堆栈的名称。仅在列表中显示具有支持的状态的堆栈。
5. 在堆栈中选择要包含在组中的资源类型。对于本演练，请保留默认值所有受支持的资源类型。有关可以包含在组中的受支持资源类型的更多信息，请参阅 [可以与一起使用的资源类型 AWS Resource Groups 和标签编辑器](#)。
6. 选择查看组资源以返回 CloudFormation 堆栈中与所选资源类型相匹配的资源列表。
7. 获得所需的结果后，根据此查询创建一个组。
 - a. 在组详细信息下，对于组名称，为您的资源组键入一个名称。

资源组名称最多可以包含 128 个字符，包括字母、数字、连字符、句点和下划线。名称不能以 AWS 或 aws 开头。这些名称是预留的。资源组名称在您账户的当前区域中必须是唯一的。

- b. (可选) 在组描述中，输入您的组的描述。
- c. (可选) 在组标签中，添加仅适用于资源组 (而不适用于组中的成员资源) 的标签键和值对。

如果计划将此组作为较大组的成员，则组标签非常有用。由于需要指定至少一个标签键以创建组，因此，请务必将组标签中的至少一个标签键添加到打算嵌套到更大组的组中。

8. 在完成后，选择创建组。

AWS CLI & AWS SDKs

CloudFormation 基于堆栈的组基于类型的查询。CLOUDFORMATION_STACK_1_0

1. 运行以下命令，将组名称、描述、堆栈标识符和资源类型的值替换为您自己的值。描述最多可以包含 512 个字符，包括字母、数字、连字符、下划线、标点符号和空格。

如果未指定资源类型，则 Resource Groups 包含堆栈中的所有支持的资源类型。您最多可以在查询中包含 20 种资源类型。资源组名称最多可以包含 128 个字符，包括字母、数字、连字符、句点和下划线。名称不能以 AWS 或 aws 开头。这些名称是预留的。资源组名称在您的账户中必须是唯一的。

stack_identifier 是堆栈 ARN，如示例命令所示。

```
$ aws resource-groups create-group \
  --name group_name \
  --description "description" \
  --resource-query
  '{"Type":"CLOUDFORMATION_STACK_1_0","Query":{"StackIdentifier":
  \stack_identifier"},"ResourceTypeFilters":["resource_type1",
  \resource_type2"]}'
```

以下命令是一个示例。

```
$ aws resource-groups create-group \
  --name My-CFN-stack-group \
  --description "My first CloudFormation stack-based group" \
  --resource-query
  '{"Type":"CLOUDFORMATION_STACK_1_0","Query":{"StackIdentifier":
  \arn:aws:cloudformation:us-west-2:123456789012:stack/AWStestuseraccount/
  fb0d5000-aba8-00e8-aa9e-50d5cEXAMPLE"},"ResourceTypeFilters":
  ["AWS::EC2::Instance","AWS::S3::Bucket"]}'
```

2. 在对命令的响应中返回以下内容。
 - 您创建的组的完整描述。
 - 您用于创建组的资源查询。

更新中的群组 AWS Resource Groups

要在 Resource Groups 中更新基于标签的资源组，您可以编辑作为组基础的查询和标签。只能通过对查询或标签应用更改来在组中添加和删除资源。不能选择要在组中添加或删除的特定资源。在组中添加或删除特定资源的最佳方法是编辑该资源的标签。然后，验证您的资源组标签查询是包含还是省略该标签，具体取决于您是否希望资源加入您的组。

要更新 CloudFormation 基于堆栈的资源组，可以选择其他堆栈。您还可以在堆栈中添加或删除要加入该组的资源类型。要更改堆栈中可用的资源，请更新用于创建堆栈的 CloudFormation 模板，然后在中更新堆栈 CloudFormation。有关如何更新 CloudFormation 堆栈的更多信息，请参阅《CloudFormation 用户指南》中的 [CloudFormation 堆栈更新](#)。

在中 AWS CLI，您可以使用两个命令更新群组。

- `update-group`，用于更新组的描述。
- `update-group-query`，用于更新用于确定组成员资源的资源查询和标签。

在控制台中，您无法将基于 CloudFormation 堆栈的组更改为基于标签的查询组，反之亦然。不过，您可以使用 Resource Groups API（包括在 AWS CLI 中）执行该操作。

更新基于标签的查询组

以下过程向您展示如何更新基于标签的查询组。

Console

可以在查询中更改组所基于的资源类型或标签以更新基于标签的组。您还可以添加或更改组的描述。

1. 登录 [AWS Resource Groups 控制台](#)。
2. 在导航窗格中的 [保存的资源组](#) 下面，选择该组的名称，然后选择编辑。

Note

您只能更新自己拥有的资源组。所有者列显示每个资源组的账户所有权。账户所有者不是您已登录账户的任何组都是在 AWS License Manager 中创建的。有关更多信息，请参阅 License Manager 用户指南中的 [AWS License Manager 中的主机资源组](#)。

3. 在编辑组页面上的分组条件下，添加或移除资源类型。您最多可以在查询中包含 20 种资源类型。要删除资源类型，请在该资源类型的标签上选择 X。选择查看组资源以查看更改如何影响您的组的资源成员。在本演练中，我们将资源类型 `AWS::RDS::DBInstance` 添加到查询中。
4. 仍在分组条件下，根据需要编辑标签。在该示例中，我们筛选具有 Stage 标签键并添加 Test 标签值的资源。标签值是可选的，但会进一步缩小查询的结果。要删除标签，请在其标签上选择 X。
5. 在其他信息中，您可以编辑组描述。在创建组后，您无法编辑组的名称。
6. (可选) 在组标签中，您可以添加或移除标签。组标签是有关资源组的元数据。它们不会影响成员资源。要更改资源组的查询返回的资源，请在分组条件下编辑标签。

如果计划将此组作为较大组的成员，则组标签非常有用。要创建组，必须至少指定标签键。因此，请务必在组标签中为计划嵌套到较大组中的组添加至少一个标签键。

7. 选择之前的组资源以检索账户中与指定标签键匹配的 EC2 实例、S3 存储桶和 Amazon RDS 数据库实例的更新列表。如果在列表中看不到所需的资源，请确保使用在分组条件中指定的标签标记了资源。
8. 在完成后，选择保存更改。

AWS CLI & AWS SDKs

在中 AWS CLI，您可以使用两个不同的命令更新群组的查询并更新资源组的描述。不能编辑现有组的名称。在中 AWS CLI，您可以将基于标签的组更改为基于 CloudFormation 堆栈的组，反之亦然。

1. 如果您不想更改组的描述，请跳过此步骤并转到下一步。在 AWS CLI 会话中，键入以下内容，然后按 Enter，将群组名称和描述的值替换为自己的值。

```
$ aws resource-groups update-group \  
  --group-name resource-group-name \  
  --description "description_text"
```

以下命令是一个示例。

```
$ aws resource-groups update-group \  
  --group-name my-resource-group \  
  --description "EC2 instances, S3 buckets, and RDS DBs that we are using for  
the test stage."
```

该命令会返回一个完整、更新的组描述。

2. 要更新组的查询和标签，请键入以下命令。将组名称、资源类型、标签键和标签值替换为您自己的值。然后按 Enter。您最多可以在查询中包含 20 种资源类型。

```
$ aws resource-groups update-group-query \  
  --group-name resource-group-name \  
  --resource-query '{"Type":"TAG_FILTERS_1_0","Query":{"ResourceTypeFilters\  
  \":["resource_type1","resource_type2"],"TagFilters":{"Key\":"Key1","\  
  \Values\":["Value1","Value2"]},"Key\":"Key2","Values\":["Value1","\  
  \Value2"]}}}'
```

以下命令是一个示例。

```
$ aws resource-groups update-group-query \  
  --group-name my-resource-group \  
  --resource-query '{"Type":"TAG_FILTERS_1_0","Query":{"ResourceTypeFilters\  
  \":["AWS::EC2::Instance","AWS::S3::Bucket","AWS::RDS::DBInstance"],\  
  \TagFilters":{"Key\":"Stage","Values\":["Test"]}}}'
```

该命令会返回已更新的查询作为结果。

更新基于 CloudFormation 堆栈的群组

以下过程向您展示如何更新 CloudFormation 基于堆栈的组。

Console

您无法在中将 CloudFormation 基于堆栈的组更改为基于标签的组。AWS 管理控制台但是，您可以更改该组所基于的堆栈，也可以更改要包含在组中的堆栈资源类型。您还可以添加或更改组的描述。

1. 登录 [AWS Resource Groups 控制台](#)。
2. 在导航窗格中的 [保存的资源组](#) 下面，选择该组的名称，然后选择编辑。

3.

Note

您只能更新自己拥有的资源组。所有者列显示每个资源组的账户所有权。账户所有者不是您已登录账户的任何组都是在 AWS License Manager 中创建的。有关更多信息，请参阅 License Manager 用户指南中的 [AWS License Manager 中的主机资源组](#)。

- 在编辑组页面上的分组条件下，要更改组所基于的堆栈，请从下拉列表中选择该堆栈。只能将资源组基于一个堆栈。要筛选堆栈列表，请开始键入堆栈的名称。仅在列表中显示具有支持的状态的堆栈。有关支持的状态列表，请参阅本指南中的 [在中创建基于查询的群组 AWS Resource Groups](#)。
- 添加或删除资源类型。仅在下拉列表中显示堆栈中的可用资源类型。默认值为所有受支持的资源类型。您最多可以在查询中包含 20 种资源类型。要删除资源类型，请在该资源类型的标签上选择 X。有关可以包含在组中的受支持资源类型的更多信息，请参阅 [可以与一起使用的资源类型 AWS Resource Groups](#) 和 [标签编辑器](#)。
- 选择预览组资源以检索 CloudFormation 堆栈中与所选资源类型相匹配的资源列表。
- 在其他信息中，您可以编辑组描述。在创建组后，您无法编辑组的名称。
- 在组标签中，添加或删除标签。组标签是有关资源组的元数据。它们不会影响成员资源。要更改资源组的查询返回的资源，请在分组条件中编辑标签。

如果计划将此组作为较大组的成员，则组标签非常有用。要创建组，必须至少指定标签键。因此，请务必在组标签中为计划嵌套到较大组中的组添加至少一个标签键。

- 在完成后，选择保存更改。

AWS CLI & AWS SDKs

在中 AWS CLI，您可以使用两个不同的命令更新群组的查询并更新资源组的描述。不能编辑现有组的名称。在中 AWS CLI，您可以将基于标签的组更改为基于 CloudFormation 堆栈的组，反之亦然。

- 如果您不想更改组的描述，请跳过此步骤并转到下一步。运行以下命令，将组名称和描述的值替换为自己的值。

```
$ aws resource-groups update-group \  
  --group-name "resource-group-name" \  
  --description "description_text"
```

以下命令是一个示例。

```
$ aws resource-groups update-group \
  --group-name "My-CFN-stack-group" \
  --description "EC2 instances, S3 buckets, and RDS DBs that we are using for
the test stage."
```

该命令会返回一个完整、更新的组描述。

2. 要更新组的查询和标签，请运行以下命令。将组名称、堆栈标识符和资源类型的值替换为您自己的值。要添加资源类型，请在命令中提供完整的资源类型列表，而不是仅提供添加的资源类型。您最多可以在查询中包含 20 种资源类型。

stack_identifier 是堆栈 ARN，如示例命令所示。

```
$ aws resource-groups update-group-query \
  --group-name resource-group-name \
  --description "description" \
  --resource-query
'{"Type":"CLOUDFORMATION_STACK_1_0","Query":{"\"StackIdentifier\":
\stack_identifier\",\"ResourceTypeFilters\":[\resource_type1\",
\resource_type2\"]}}'
```

以下命令是一个示例。

```
$ aws resource-groups update-group-query \
  --group-name "my-resource-group" \
  --description "Updated CloudFormation stack-based group" \
  --resource-query
'{"Type":"CLOUDFORMATION_STACK_1_0","Query":{"\"StackIdentifier\":
\arn:aws:cloudformation:us-west-2:810000000000:stack/AWStestuseraccount
/fb0d5000-aba8-00e8-aa9e-50d5cEXAMPLE\",\"ResourceTypeFilters\":
[\AWS::EC2::Instance\",\AWS::S3::Bucket\"]}}'
```

该命令会返回已更新的查询作为结果。

组生命周期事件：监控资源组的更改

使用 AWS Resource Groups 将资源组织成组后，您可以监视这些组中是否有作为事件向您公开的更改。您可以收到有关组活动的通知，以此作为您采取某种操作的信号。例如，您可以配置在组成员资格发生更改时发送的通知。您可以使用添加新组成员时发生的事件来触发 Lambda 函数，该函数以编程方式审查更改，以确保新的组成员符合组织设定的合规性要求。此类 Lambda 函数可以对任何未能满足这些要求的新组成员执行自动补救措施。因移除组成员而导致的事件可能会触发 Lambda 函数，该函数执行任何必要的清理，例如删除链接的资源。

通过为资源组开启群组生命周期事件，您可以允许 Amazon 捕获有关群组变更的事件，EventBridge 并将其提供给所有受 EventBridge 支持的目标服务。然后，您可以将这些目标服务配置为自动执行场景所需的任何操作。这些目标包括各种服务，例如亚马逊简单通知 AWS 服务 (Amazon SNS) Simple Notification Service、亚马逊简单队列服务 (Amazon SQS) Simple Queue Service 和。AWS Lambda 借助 Lambda 之类的服务，您的事件可以触发使用代码执行所需操作的编程响应。有关您可以定位的 AWS 服务列表 EventBridge，请参阅 [《亚马逊 EventBridge 用户指南》中的亚马逊 EventBridge 目标](#)。

开启群组生命周期事件时，AWS Resource Groups 会创建以下项目：

- 一个 AWS Identity and Access Management (IAM) 服务相关角色，有权监控您的资源标签是否有任何更改，并有权监控 CloudFormation 堆栈中资源的任何更改。
- Resource Groups 托管 EventBridge 规则，用于捕获资源的任何标签或堆栈更改的详细信息。EventBridge 使用此规则将这些更改通知资源组。然后，Resource Groups 会生成要发送的成员资格事件，EventBridge 供您的自定义规则处理。

服务关联角色只能由 Resource Groups 服务担任。有关 Resource Groups 为此功能使用的服务关联角色的更多信息，请参阅 [为 Resource Groups 使用服务相关角色](#)。

开启此功能后，当您对资源组进行以下任何更改时，Resource Groups 会生成一个事件：

- 创建新资源组。
- 更新定义[基于查询的资源组](#)成员资格的查询。
- 更新[服务关联资源组](#)的配置。
- 更新资源组的描述。
- 删除资源组。

- 通过在资源组中添加或移除资源来更改资源组的成员资格。当标签更改或 CloudFormation 堆栈发生变化时，也可能发生成员资格变更。

⚠ Important

- 要成功接收和响应群组事件，必须同时对 Resource Groups 和 EventBridge。您可以按任意顺序执行更改，但是在您对两个服务进行更改之前，不会将任何群组事件发布到 EventBridge 目标。
- 资源组的更改不包括对附加到资源组本身的任何标签的更改。要根据群组的标签更改生成事件，必须使用使用 `aws.tag` 源而不是来源的 EventBridge `aws.resource-groups` 规则。有关更多信息，请参阅 Amazon EventBridge 用户指南中的 [AWS 资源标签变更事件](#)。

主题

- [在 Resource Groups 中开启组生命周期事件](#)
- [创建用于捕获群组生命周期事件和发布通知的 EventBridge 规则](#)
- [关闭组生命周期事件](#)
- [Resource Groups 生命周期事件的结构和语法](#)

在 Resource Groups 中开启组生命周期事件

要接收有关资源组生命周期变更的通知，您可以开启组生命周期事件。然后，Resource Groups 会提供有关您的群组对亚马逊 EventBridge 的更改的信息。在中 EventBridge，您可以使用您在 [EventBridge 服务中定义的规则](#) 来评估变更并采取行动。

📘 最小权限

要在中开启群组生命周期事件 AWS 账户，您必须以具有以下权限的 AWS Identity and Access Management (IAM) 委托人身份登录：

- `resource-groups:UpdateAccountSettings`
- `iam:CreateServiceLinkedRole`
- `events:PutRule`

- `events:PutTargets`
- `events:DescribeRule`
- `events:ListTargetsByRule`
- `cloudformation:DescribeStacks`
- `cloudformation:ListStackResources`
- `tag:GetResources`

当您最初在中打开群组生命周期事件时 AWS 账户，Resource Groups 会创建一个名为 [AWSManagedServiceRoleForResourceGroups](#) 的服务相关角色。此托管角色有权使用 Resource Groups 托管 EventBridge 规则。该规则会监控附加到您资源的标签以及您账户中的 CloudFormation 堆栈是否有任何更改。然后，Resource Groups 将这些更改发布到亚马逊的默认事件总线 EventBridge。该服务还会创建名为的 EventBridge 托管规则 [Managed.ResourceGroups.TagChangeEvents](#)。此规则捕获您的资源标签更改的详细信息。这样，Resource Groups 就可以生成要发送的成员资格事件，EventBridge 供您的自定义规则处理。然后，您的 EventBridge 规则可以通过向规则的配置目标发送通知来响应事件。

完成这些步骤后，查找这些事件的规则应该会在几分钟后开始接收它们。

您可以使用或使用来自 AWS 管理控制台 或其中一个 SDK API 的命令来开启群组生命周期事件。

AWS CLI

Note

如果您的资源组配额过高，则无法开启组生命周期事件。有关更多信息，请[查看查看服务配额](#)。

AWS 管理控制台

在 Resource Groups 控制台中开启组生命周期事件

1. 在 Resource Groups 控制台中打开 [设置](#) 页面。
2. 在组生命周期事件部分中，选择通知已关闭旁边的开关。
3. 在确认对话框中，选择开启通知。

功能开关显示通知已开启。

至此，该过程的第一部分完成。开启事件通知后，您可以在[Amazon 中创建规则 EventBridge](#)，捕获事件并将其发送给特定机构 AWS 服务 进行处理。

AWS CLI

要启用群组生命周期事件，请使用 AWS CLI 或者 AWS 软件开发工具包

以下示例演示如何使用在 Resource AWS CLI e Groups 中开启群组生命周期事件。输入带有服务主体参数的命令，如图所示。输出显示该功能的当前状态和所需状态。

```
$ aws resource-groups update-account-settings \
  --group-lifecycle-events-desired-status ACTIVE
{
  "AccountSettings": {
    "GroupLifecycleEventsDesiredStatus": "ACTIVE",
    "GroupLifecycleEventsStatus": "IN_PROGRESS"
  }
}
```

您可以通过运行以下示例命令来确认该功能已开启。当两个状态字段显示相同的值时，操作即告完成。

```
$ aws resource-groups get-account-settings
{
  "AccountSettings": {
    "GroupLifecycleEventsDesiredStatus": "ACTIVE",
    "GroupLifecycleEventsStatus": "ACTIVE"
  }
}
```

有关更多信息，请参阅以下资源：

- AWS CLI — [aws 资源组更新账户设置和 aws 资源组获取账户设置](#)
- API — [UpdateAccountSettings](#) 以及 [GetAccountSettings](#)

创建用于捕获群组生命周期事件和发布通知的 EventBridge 规则

您可以在中[为资源组开启群组生命周期事件](#)，将事件发布 AWS Resource Groups 到 Amazon EventBridge。然后，您可以通过将这些事件发送给其他人进行进一步处理来创建响应这些事件 AWS 服务的 EventBridge 规则。

AWS CLI

在中创建用于捕 EventBridge 获事件并将其发送到所需目标服务的规则的过程需要两个单独的 CLI 命令：

1. [创建 EventBridge 规则以捕获您想要的事件](#)
2. [将可以处理事件的目标附加到 EventBridge 规则](#)

步骤 1：创建捕获事件的 EventBridge 规则

以下 AWS CLI [put-rule](#) 示例命令创建了一 EventBridge 条规则，用于捕获所有 Resource Groups 生命周期事件更改。

```
$ aws events put-rule \  
  --name "CatchAllResourceGroupEvents" \  
  --event-pattern '{"source":["aws.resource-groups"]}' \  
{ \  
  "RuleArn": "arn:aws:events:us-east-1:123456789012:rule/  
CatchAllResourceGroupEvents" \  
}
```

输出包含新规则的 Amazon 资源名称 (ARN)。

Note

根据您使用的操作系统和 Shell，包含引用字符串的参数值具有不同的格式规则。对于本指南中的示例，我们展示了在 Linux BASH Shell 上运行的命令。有关为其他操作系统（例如 Windows 命令提示符）格式化带有嵌入式引号的字符串的说明，请参阅 AWS Command Line Interface 用户指南中的[在字符串中使用引号](#)。

随着参数字符串变得越来越复杂，[接受文本文件中的参数值](#)而不是直接在命令行中键入参数值会更容易，也更不容易出错。

以下事件模式将事件限制为仅与指定组相关的、由其 ARN 标识的事件。此事件模式是一个复杂的 JSON 字符串，当压缩成单行、正确转义的 JSON 字符串时，其可读性要低得多。您可以改为将其存储在文件中。

将事件模式 JSON 字符串存储在文件中。在下面的代码示例中，文件为 `eventpattern.txt`。

```
{
  "source": [ "aws.resource-groups" ],
  "detail": {
    "group": {
      "arn": [ "my-resource-group-arn" ]
    }
  }
}
```

然后，发出以下命令来创建规则，并且从文件中检索自定义事件模式。

```
$ aws events put-rule \
  --name "CatchResourceGroupEventsForMyGroup" \
  --event-pattern file://eventpattern.txt
{
  "RuleArn": "arn:aws:events:us-east-1:123456789012:rule/
CatchResourceGroupEventsForMyGroup"
}
```

要捕获其他类型的 Resource Groups 事件，请将 `--event-pattern` 字符串替换为 [不同用例的 EventBridge 自定义事件模式示例](#) 部分中显示的筛选条件。

步骤 2： 将可以处理事件的目标附加到 EventBridge 规则

现在，您已经具有捕获感兴趣事件的规则，可以附加一个或多个目标来对事件进行某种类型的处理。

以下 AWS CLI [put-targets](#) 命令将 `my-sns-topic` 名为的亚马逊简单通知服务 (Amazon SNS) Simple Notification Service 主题附加到您在上一个示例中创建的规则。当规则中指定的组发生更改时，该主题的所有订阅者都会收到通知。

```
$ aws events put-targets \
  --rule CatchResourceGroupEventsForMyGroup \
  --targets Id=1,Arn=arn:aws:sns:us-east-1:123456789012:my-sns-topic
{
  "FailedEntryCount": 0,
  "FailedEntries": []
}
```

此时，任何与规则中的事件模式相匹配的组更改都将自动发送到已配置的一个或多个目标。如上例所示，如果目标是 Amazon SNS 主题，则该主题的所有订阅者都会收到一条包含该事件的消息，如 [Resource Groups 生命周期事件的结构和语法](#) 中所述。

有关更多信息，请参阅以下资源：

- AWS CLI — [aws events put-rule](#) 和 [aws 事件放置目标](#)
- API — [PutRule](#) 以及 [PutTargets](#)

创建仅捕获特定组生命周期事件类型的规则

您可以使用自定义事件模式创建规则，该模式仅捕获您感兴趣的事件。有关如何使用自定义事件模式筛选传入事件的完整详情，请参阅《[亚马逊 EventBridge 用户指南](#)》中的 [Amazon EventBridge 事件](#)。

例如，假设您希望规则仅处理指示创建新资源组的 Resource Groups 通知。您可以使用类似于以下示例的自定义事件模式。

```
{
  "source": [ "aws.resource-groups" ],
  "detail-type": [ "ResourceGroups Group State Change" ],
  "detail": {
    "state-change": "create"
  }
}
```

该筛选条件仅捕获在指定字段中具有精确值的事件。有关可供您匹配的字段的完整列表，请参阅 [Resource Groups 生命周期事件的结构和语法](#)。

关闭组生命周期事件

您可以关闭群组生命周期事件以停止 AWS Resource Groups 向 Amazon EventBridge 发送事件。为此，您可以使用或 SDK 中的命令 AWS 管理控制台 AWS CLI 或其中一个命令来执行此操作 APIs。

Note

关闭群组生命周期事件会删除用于扫描资源标签和 CloudFormation 堆栈是否有更改的 Resource Groups 托管 EventBridge 规则。资源组 (Resource Groups) 无法再将这些更改传递给 EventBridge。您在其中定义的任何查找 Resource Groups 事件的规则都将停止接收要处理的事件。如果您打算将来再次开启组生命周期事件，则可以禁用您的规则。如果您不打算再次使用这些规则，则可以删除它们。有关更多信息，请参阅 Amazon EventBridge 用户指南中的 [禁用或删除 EventBridge 规则](#)。

关闭组生命周期事件不会删除服务关联角色。如果您希望使用 IAM，则可以[手动删除服务关联角色](#)。如果您稍后需要再次开启组生命周期事件，而服务关联角色不存在，Resource Groups 会自动重新创建该角色。

最小权限

要在当前版本中关闭群组生命周期事件 AWS 账户，您必须以具有以下权限的 AWS Identity and Access Management (IAM) 委托人身份登录：

- `resource-groups:UpdateAccountSettings`
- `events:DeleteRule`
- `events:RemoveTargets`
- `events:DescribeRule`
- `events:ListTargetsByRule`

AWS 管理控制台

要关闭群组生命周期事件通知 EventBridge

1. 在 Resource Groups 控制台中打开[设置](#)页面。
2. 在组生命周期事件部分中，选择通知已开启旁边的开关。
3. 在确认对话框中，选择关闭通知。

将显示功能开关：事件通知已关闭。

此时，Resource Groups 不再向 EventBridge 默认事件总线发送事件，并且您不再接收要处理的群组通知事件的任何规则。您可以选择删除这些规则以完成清理。

AWS CLI

要关闭群组生命周期事件通知 EventBridge

以下示例说明如何使用来关闭 Resour AWS CLI ce Groups 中的群组生命周期事件。

```
$ aws resource-groups update-account-settings \
  ----group-lifecycle-events-desired-status INACTIVE
```

```
{
  "AccountSettings": {
    "GroupLifecycleEventsDesiredStatus": "INACTIVE",
    "GroupLifecycleEventsStatus": "INACTIVE"
  }
}
```

有关更多信息，请参阅以下资源：

- AWS CLI — [aws 资源组 update-account-settings](#)和 [aws 资源组 get-account-settings](#)
- API — [UpdateAccountSettings](#)以及 [GetAccountSettings](#)

Resource Groups 生命周期事件的结构和语法

主题

- [detail 字段的结构](#)
- [不同用例的 EventBridge 自定义事件模式示例](#)

的生命周期事件 AWS Resource Groups 采用 [JSON](#) 对象字符串的形式，一般格式如下。

```
{
  "version": "0",
  "id": "08f00e24-2e30-ec44-b824-8acddf1ac868",
  "detail-type": "ResourceGroups Group ... Change",
  "source": "aws.resource-groups",
  "account": "123456789012",
  "time": "2020-09-29T09:59:01Z",
  "region": "us-east-1",
  "resources": [
    "arn:aws:resource-groups:us-east-1:123456789012:group/MyGroupName"
  ],
  "detail": {
    ...
  }
}
```

有关所有亚马逊 EventBridge 事件的通用字段的详细信息，请参阅[亚马逊 EventBridge 用户指南中的亚马逊 EventBridge 事件](#)。下表说明了特定于 Resource Groups 的详细信息。

字段名称	Type	说明
detail-type	字符串	<p>对于 Resource Groups , detail-type 字段始终是以下值之一：</p> <ul style="list-style-type: none"> • ResourceGroups Group State Change – 表示整体组状态及其属性的更改。 • ResourceGroups Group Membership Change – 表示群组成员资格的更改。
source	字符串	对于 Resource Groups , 此值始终为 "aws.resource-groups" 。
resources	一组 Amazon 资源名称 (ARNs)	<p>此字段始终包含触发此事件的组的 Amazon 资源名称 (ARN) 。</p> <p>如果适用 , 此字段还可以包括添加到该 ARNs 组或从该组中移除的所有资源。</p>
detail	JSON 对象字符串	这是事件的有效负载。detail 字段的内容根据 detail-type 的值而变化。 有关更多信息, 请参见下一节。

detail 字段的结构

detail 字段包含有关特定更改的所有 Resource Groups 服务特定详细信息。根据上一节中描述的 detail 字段值 , 该 detail-type 字段可以采用两种形式之一 , 即组状态更改或成员资格更改。

Important

这些事件中的资源组由组的 ARN 和包含 [UUID](#) 的 "unique-id" 字段组合来标识。通过将 UUID 作为资源组身份的一部分 , 您可以区分已删除的组和以后使用相同名称创建的不同组。我们建议您将 ARN 和唯一 ID 的串联视为程序中与这些事件交互的组的键。

组状态更改

```
"detail-type": "ResourceGroups Group State Change"
```

此 `detail-type` 值表示组本身的状态（包括其元数据）已更改。此更改发生在创建、更新或删除组时，如 `detail` 中的 "change" 字段所示。

指定此 `detail-type` 时，`details` 部分中包含的信息包括下表中描述的字段。

字段名称	Type	说明
<code>event-sequence</code>	双精度	一个单调递增的数字，用于指定特定组的事件顺序。当您删除该组并创建另一个同名的组时，该数字会重置。
<code>group</code>	Group JSON 对象	按其 ARN、名称和唯一 ID 与事件关联的组对象。
<code>state-change</code>	字符串	发生的状态更改类型。可以是以下任何值： <ul style="list-style-type: none"> create update delete
<code>old-state</code>	GroupState JSON 对象	更改前的组状态。该对象仅包含已更改的属性的值。
<code>new-state</code>	GroupState JSON 对象	更改后的组状态。该对象仅包含已更改的属性的值。

`group` JSON 对象包含下表中描述的元素。

字段名称	Type	说明
<code>arn</code>	字符串	组的 ARN。
<code>name</code>	字符串	组的友好名称。
<code>unique-id</code>	GUID	唯一的 GUID 值，用于区分已删除的组和后来使用相同名称和 ARN 创建的另一个组。在代码中使用这些事件时，使用 ARN 和此值的串联作为该组的唯一键。

GroupState JSON 对象包含下表中描述的元素。

字段名称	Type	说明
description	字符串	资源组的客户提供描述。
resource-query	ResourceQuery JSON 对象	定义组成员的查询的 JSON 表示形式。此字段仅适用于基于查询的组。此字段的语法由 ResourceQuery API 数据类型 定义。 创建 和 更新 事件示例中包含了这方面的示例。
group-configuration	Configuration JSON 对象	与服务关联组关联的配置参数的 JSON 表示形式。有关更多信息，请参阅 AWS Resource Groups API 参考中的 保存资源组的配置 。

以下每个代码示例说明了每种 state-change 类型的 detail 字段内容。

Create

```
"state-change": "create"
```

该事件表示新组已创建。该事件包含组创建期间设置的所有组元数据属性。除非组为空，否则此事件之后通常会有一个或多个组成员资格事件。具有空值的属性不会显示在事件正文中。

以下示例事件表示名为 my-service-group 的新建资源组。在此示例中，该组使用一个基于标签查询，其仅匹配具有标签 "project"="my-service" 的 Amazon Elastic Compute Cloud (Amazon EC2) 实例。

```
{
  "version": "0",
  "id": "08f00e24-2e30-ec44-b824-8acddf1ac868",
  "detail-type": "ResourceGroups Group State Change",
  "source": "aws.resource-groups",
  "account": "123456789012",
  "time": "2020-09-29T09:59:01Z",
  "region": "us-east-1",
  "resources": [
    "arn:aws:resource-groups:us-east-1:123456789012:group/my-service-group"
  ],
  "detail": {
    "event-sequence": 1.0,

```

```

    "state-change": "create",
    "group": {
      "arn": "arn:aws:resource-groups:us-east-1:123456789012:group/my-service-
group",
      "name": "my-service-group",
      "unique-id": "3dd07ab7-3228-4410-8cdc-6c4a10fccea"
    },
    "new-state": {
      "resource-query": {
        "type": "TAG_FILTERS_1_0",
        "query": "{
          \"ResourceTypeFilters\": [\"AWS::EC2::Instance\"],
          \"TagFilters\": [{\"Key\": \"project\", \"Values\": [\"my-service\"]}]
        }"
      }
    }
  }
}

```

更新

"state-change": "update"

该事件表示现有组已按某种方式修改。该事件仅包含从先前状态更改的属性。未更改的属性不会显示在事件正文中。

以下示例事件表明，上一个示例的资源组中基于标签的查询已被修改，将该组中的 Amazon EC2 卷资源也包括在内。

```

{
  "version": "0",
  "id": "08f00e24-2e30-ec44-b824-8acddf1ac868",
  "detail-type": "ResourceGroups Group State Change",
  "source": "aws.resource-groups",
  "account": "123456789012",
  "time": "2020-09-29T09:59:01Z",
  "region": "us-east-1",
  "resources": [
    "arn:aws:resource-groups:us-east-1:123456789012:group/my-service-group"
  ],
  "detail": {
    "event-sequence": 3.0,
    "state-change": "update",

```

```

    "group": {
      "arn": "arn:aws:resource-groups:us-east-1:123456789012:group/my-service-
group",
      "name": "my-service",
      "unique-id": "3dd07ab7-3228-4410-8cdc-6c4a10fcceeaa"
    },
    "new-state": {
      "resource-query": {
        "type": "TAG_FILTERS_1_0",
        "query": "{
          \"ResourceTypeFilters\": [\"AWS::EC2::Instance\",
          \"AWS::EC2::Volume\"],
          \"TagFilters\": [{\"Key\": \"project\", \"Values\": [\"my-service\"]}
        ]"
      }
    },
    "old-state": {
      "resource-query": {
        "type": "TAG_FILTERS_1_0",
        "query": "{
          \"ResourceTypeFilters\": [\"AWS::EC2::Instance\"],
          \"TagFilters\": [{\"Key\": \"Project\", \"Values\": [\"my-service\"]}
        ]"
      }
    }
  }
}

```

删除

"state-change": "delete"

该事件表示现有组已被删除。除了组标识外，详细信息字段不包含关于组的元数据。该 event-sequence 字段将在此事件之后重置，因为根据定义，它是此 arn 和 unique-id 的最后一个事件。

```

{
  "version": "0",
  "id": "08f00e24-2e30-ec44-b824-8acddf1ac868",
  "detail-type": "ResourceGroups Group State Change",
  "source": "aws.resource-groups",
  "account": "123456789012",
  "time": "2020-09-29T09:59:01Z",
  "region": "us-east-1",

```

```

"resources": [
  "arn:aws:resource-groups:us-east-1:123456789012:group/my-service"
],
"detail": {
  "event-sequence": 4.0,
  "state-change": "delete",
  "group": {
    "arn": "arn:aws:resource-groups:us-east-1:123456789012:group/my-service",
    "name": "my-service",
    "unique-id": "3dd07ab7-3228-4410-8cdc-6c4a10fcceeaa"
  }
}
}

```

组成员资格更改

"detail-type": "ResourceGroups Group Membership Change"

此 detail-type 值表示该组的成员资格因向该组添加资源或从组中移除资源而更改。指定此 detail-type 值后，顶级 resources 字段将包括成员资格已更改的群组的 ARN 以及向该 ARNs 组中添加或移除的所有资源的 ARN。

指定此 detail-type 时，details 部分中包含的信息包括下表中描述的字段。

字段名称	Type	说明
event-sequence	双精度	一个单调递增的数字，表示特定组的事件顺序。当组被删除且其唯一 ID 更改时，该数字会重置。
group	Group JSON 对象	通过 ARN、名称和唯一 ID 标识与事件关联的组对象。
resources	ResourceChange JSON 对象数组	<p>组成员资格已更改的资源数组。</p> <p>此 ResourceChange 对象包含每个资源的以下字段：</p> <ul style="list-style-type: none"> membership-change – 该值为 "add" 或 "remove"。 arn – 添加或移除的资源的 ARN。

字段名称	Type	说明
		<ul style="list-style-type: none"> <code>resource-type</code> – 添加或移除的资源类型。

以下代码示例说明了典型成员资格更改类型的事件内容。此示例显示正在向组中添加一个资源，以及从该组中移除一个资源。

```
{
  "version": "0",
  "id": "08f00e24-2e30-ec44-b824-8acddf1ac868",
  "detail-type": "ResourceGroups Group Membership Change",
  "source": "aws.resource-groups",
  "account": "123456789012",
  "time": "2020-09-29T09:59:01Z",
  "region": "us-east-1",
  "resources": [
    "arn:aws:resource-groups:us-east-1:123456789012:group/my-service",
    "arn:aws:ec2:us-east-1:123456789012:instance/i-abcd1111",
    "arn:aws:ec2:us-east-1:123456789012:instance/i-efef2222"
  ],
  "detail": {
    "event-sequence": 2.0,
    "group": {
      "arn": "arn:aws:resource-groups:us-east-1:123456789012:group/my-service",
      "name": "my-service",
      "unique-id": "3dd07ab7-3228-4410-8cdc-6c4a10fcceeaa"
    },
    "resources": [
      {
        "membership-change": "add",
        "arn": "arn:aws:ec2:us-east-1:123456789012:instance/i-abcd1111",
        "resource-type": "AWS::EC2::Instance"
      },
      {
        "membership-change": "remove",
        "arn": "arn:aws:ec2:us-east-1:123456789012:instance/i-efef2222",
        "resource-type": "AWS::EC2::Instance"
      }
    ]
  }
}
```

不同用例的 EventBridge 自定义事件模式示例

以下示例 EventBridge 自定义事件模式会筛选由 Resource Groups 生成的事件，仅显示您对特定事件规则和目标感兴趣的事件。

在以下代码示例中，如果需要特定的组或资源，请将每个 *user input placeholder* 组或资源替换为您自己的信息。

所有 Resource Groups 事件

```
{
  "source": [ "aws.resource-groups" ]
}
```

组状态或成员资格更改事件

以下代码示例适用于所有组状态更改。

```
{
  "source": [ "aws.resource-groups" ],
  "detail-type": [ "ResourceGroups Group State Change " ]
}
```

以下代码示例适用于所有组成员资格更改。

```
{
  "source": [ "aws.resource-groups" ],
  "detail-type": [ "ResourceGroups Group Membership Change" ]
}
```

特定组的事件

```
{
  "source": [ "aws.resource-groups" ],
  "detail": {
    "group": {
      "arn": [ "my-group-arn" ]
    }
  }
}
```

前面的示例捕获了对指定组的更改。以下示例执行相同的操作，并且还会捕获该组是另一个组的成员资源时的更改。

```
{
  "source": [ "aws.resource-groups" ],
  "resources": [ "my-group-arn" ]
}
```

特定资源的事件

您只能筛选特定成员资源的组成员资格更改事件。

```
{
  "source": [ "aws.resource-groups" ],
  "detail-type": [ "ResourceGroups Group Membership Change " ],
  "resources": [ "arn:aws:ec2:us-east-1:123456789012:instance/i-b188560f" ]
}
```

特定资源类型的事件

您可以使用前缀匹配 ARNs 来匹配特定资源类型的事件。

```
{
  "source": [ "aws.resource-groups" ],
  "resources": [
    { "prefix": "arn:aws:ec2:us-east-1:123456789012:instance" }
  ]
}
```

或者，您可以通过使用 `resource-type` 标识符来使用精确匹配，从而可以简洁地匹配多个类型。与前面的示例不同，以下示例仅匹配组成员资格更改事件，因为组状态更改事件的 `detail` 字段中不包含字段 `resources`。

```
{
  "source": [ "aws.resource-groups" ],
  "detail": {
    "resources": {
      "resource-type": [ "AWS::EC2::Instance", "AWS::EC2::Volume" ]
    }
  }
}
```

所有资源移除事件

```
{
  "source": [ "aws.resource-groups" ],
  "detail-type": [ "ResourceGroups Group Membership Change" ],
  "detail": {
    "resources": {
      "membership-change": [ "remove" ]
    }
  }
}
```

特定资源的所有资源移除事件

```
{
  "source": [ "aws.resource-groups" ],
  "detail-type": [ "ResourceGroups Group Membership Change" ],
  "detail": {
    "resources": {
      "membership-change": [ "remove" ],
      "arn": [ "arn:aws:ec2:us-east-1:123456789012:instance/i-b188560f" ]
    }
  }
}
```

您不能使用本节第一个示例中使用的顶级 `resources` 数组进行此类事件筛选。这是因为顶级 `resources` 元素中的资源可能是添加到组中的资源，并且该事件仍然会匹配。换句话说，以下代码示例可能会返回意外事件。相反，请使用上一个示例中显示的语法。

```
{
  "source": [ "aws.resource-groups" ],
  "detail-type": [ "ResourceGroups Group Membership Change" ],
  "resources": [ "arn:aws:ec2:us-east-1:123456789012:instance/i-b188560f" ],
  "detail": {
    "resources": {
      "membership-change": [ "remove" ]
    }
  }
}
```

从中删除资源组 AWS Resource Groups

您可以使用[AWS Resource Groups 控制台](#)或从 AWS CLI 中删除资源组 AWS Resource Groups。删除资源组不会删除作为组成员的资源或成员资源上的标签。它仅删除组结构和任何组级别标签。

Console

要删除资源组

1. 登录 [AWS Resource Groups 控制台](#)。
2. 在导航窗格中，选择[保存的资源组](#)。
3. 请选择要删除的资源组的名称，然后选择查看详细信息。
4. 在组的详细信息页面上，请选择右上角的删除。
5. 在提示您确认删除时，选择删除。

AWS CLI & AWS SDKs

要删除资源组

1. 运行以下命令，*resource_group_name*替换为您的群组名称。

```
$ aws resource-groups delete-group \  
  --group-name resource_group_name
```

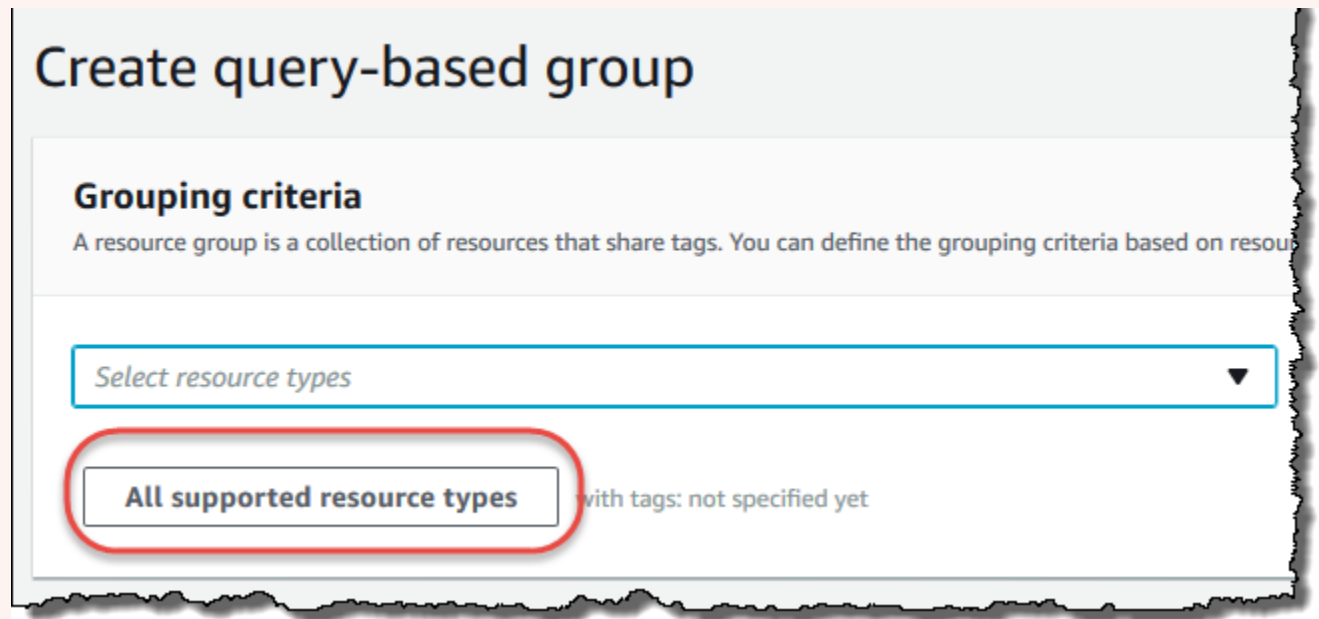
2. 在提示您确认删除时，键入 yes，然后按 Enter。

可以与一起使用的资源类型 AWS Resource Groups 和标签编辑器

您可以使用 AWS 管理控制台 或创建资源组 AWS CLI ，然后通过这些组与成员资源进行交互。您可以为许多 AWS 资源添加标签，然后使用这些标签来管理群组成员资格。本主题介绍您可以使用将哪些 AWS 资源类型包含在资源组中 AWS Resource Groups ，以及可以使用标签编辑器标记的资源类型。

⚠ Important

基于所有受支持的资源类型查询的资源组可能会随着时间的推移自动添加成员，因为 Resource Groups 支持新资源。在对基于所有受支持的资源类型的现有资源组运行自动化或其他批量任务时，请注意，运行这些操作的资源可能比首次创建该组时包含的资源多得多。这也可能意味着您为其他资源创建的自动化或任务会应用于可能意想不到的资源或无法成功完成任务的资源。在这种情况下，您可以添加资源类型筛选器来指定只有指定类型的资源才能成为该组的一部分。



下表列出了支持在标签编辑器中添加标签、基于标签查询的群组的成员资格以及基于 CloudFormation 堆栈的群组中的成员资格的资源类型。

列定义

- 标签编辑器标记 -您 可以使用[标签编辑器控制台](#)为此类型资源添加标签。否则，您必须使用该资源所拥有服务原生支持的 [AWS Resource Groups Tagging API](#) 或标记服务。
- Tag-based 群组 — 您可以将此类资源包含在[资源组中](#)，[其成员资格由附加到资源的标签决定](#)。该组指定标签键的名称和值，任何标签匹配的资源都将自动成为该组的一部分
- CloudFormation Stack-based 组-您可以将此类资源包含在[资源组中](#)，[其成员资格由作为 CloudFormation 堆栈的一部分创建的资源组成](#)。该组指定堆栈的 ARN，其所有资源都自动成为该组的成员。向 CloudFormation 堆栈添加标签会导致堆栈更新。

有关 Resource Groups 已弃用且不再支持的资源类型列表，请参阅本主题末尾的 [已弃用的资源类型](#) 部分。

Note

资源组 (Resource Groups) 和标签编辑器支持下表中的资源类型，但有些资源类型可能在您的中不可用 AWS 区域。

AWS DeepComposer

资源	标签编辑器 标记	Tag-based 组	CloudForm ation Stack-bas ed 组
AWS::DeepComposer::Composition	× 否	✓ 是	× 否
AWS::DeepComposer::Model	× 否	✓ 是	× 否

Amazon API Gateway

资源	标签编辑器 标记	Tag-based 组	CloudForm ation Stack-bas ed 组
AWS::ApiGateway::Account	× 否	× 否	✓ 是
AWS::ApiGateway::ApiKey	× 否	✓ 是	✓ 是
AWS::ApiGateway::ClientCertificate	× 否	✓ 是	× 否
AWS::ApiGateway::DomainName	× 否	× 否	✓ 是
AWS::ApiGateway::RestApi	× 否	✓ 是	✓ 是
AWS::ApiGateway::Stage	× 否	✓ 是	× 否
AWS::ApiGateway::UsagePlan	× 否	✓ 是	✓ 是

Amazon API Gateway V2

资源	标签编辑器 标记	Tag-based 组	CloudForm ation Stack-bas ed 组
AWS::ApiGatewayV2::Api	× 否	✓ 是	× 否

IAM 访问分析器

资源	标签编辑器 标记	Tag-based 组	CloudForm ation Stack-bas ed 组
AWS::AccessAnalyzer::Analyzer	× 否	✓ 是	× 否

AWS Amplify

资源	标签编辑器 标记	Tag-based 组	CloudForm ation Stack-bas ed 组
AWS::Amplify::App	× 否	✓ 是	× 否

AWS App Runner

资源	标签编辑器 标记	Tag-based 组	CloudForm ation Stack-bas ed 组
AWS::AppRunner::AutoScalingConfigura tion	× 否	✓ 是	× 否
AWS::AppRunner::Connection	× 否	✓ 是	× 否
AWS::AppRunner::ObservabilityConfigu ration	× 否	✓ 是	× 否
AWS::AppRunner::Service	× 否	✓ 是	× 否

资源	标签编辑器 标记	Tag-based 组	CloudForm ation Stack-bas ed 组
AWS::AppRunner::VpcConnector	× 否	✓ 是	× 否
AWS::AppRunner::VpcIngressConnection	× 否	✓ 是	× 否

AWS AppConfig

资源	标签编辑器 标记	Tag-based 组	CloudForm ation Stack-bas ed 组
AWS::AppConfig::Application	× 否	✓ 是	× 否
AWS::AppConfig::ConfigurationProfile	× 否	✓ 是	× 否
AWS::AppConfig::Deployment	× 否	✓ 是	× 否
AWS::AppConfig::DeploymentStrategy	× 否	✓ 是	× 否
AWS::AppConfig::Extension	× 否	✓ 是	× 否
AWS::AppConfig::ExtensionAssociation	× 否	✓ 是	× 否

AWS AppFabric

资源	标签编辑器 标记	Tag-based 组	CloudForm ation Stack-bas ed 组
AWS::AppFabric::AppAuthorization	× 否	✓ 是	× 否

资源	标签编辑器 标记	Tag-based 组	CloudForm ation Stack-bas ed 组
AWS::AppFabric::AppBundle	× 否	✓ 是	× 否
AWS::AppFabric::Ingestion	× 否	✓ 是	× 否

Amazon AppFlow

资源	标签编辑器 标记	Tag-based 组	CloudForm ation Stack-bas ed 组
AWS::AppFlow::Connector	× 否	✓ 是	× 否
AWS::AppFlow::Flow	× 否	✓ 是	× 否

AppIntegrations

资源	标签编辑器 标记	Tag-based 组	CloudForm ation Stack-bas ed 组
AWS::AppIntegrations::Application	× 否	✓ 是	× 否
AWS::AppIntegrations::DataIntegratio n	× 否	✓ 是	× 否
AWS::AppIntegrations::EventIntegrati on	× 否	✓ 是	× 否

AWS App Mesh

资源	标签编辑器 标记	Tag-based 组	CloudForm ation Stack-bas ed 组
AWS::AppMesh::GatewayRoute	× 否	✓ 是	× 否
AWS::AppMesh::Mesh	× 否	✓ 是	× 否
AWS::AppMesh::Route	× 否	✓ 是	× 否
AWS::AppMesh::VirtualGateway	× 否	✓ 是	× 否
AWS::AppMesh::VirtualNode	× 否	✓ 是	× 否
AWS::AppMesh::VirtualRouter	× 否	✓ 是	× 否
AWS::AppMesh::VirtualService	× 否	✓ 是	× 否

Amazon AppStream

资源	标签编辑器 标记	Tag-based 组	CloudForm ation Stack-bas ed 组
AWS::AppStream::AppBlock	× 否	✓ 是	× 否
AWS::AppStream::AppBlockBuilder	× 否	✓ 是	× 否
AWS::AppStream::Application	× 否	✓ 是	× 否
AWS::AppStream::Fleet	✓ 是	✓ 是	✓ 是
AWS::AppStream::Image	× 否	✓ 是	× 否

资源	标签编辑器 标记	Tag-based 组	CloudForm ation Stack-bas ed 组
AWS::AppStream::ImageBuilder	✓ 是	✓ 是	✓ 是
AWS::AppStream::Stack	✓ 是	✓ 是	✓ 是

AWS AppSync

资源	标签编辑器 标记	Tag-based 组	CloudForm ation Stack-bas ed 组
AWS::AppSync::Api	× 否	✓ 是	× 否
AWS::AppSync::DataSource	× 否	× 否	✓ 是
AWS::AppSync::DomainName	× 否	✓ 是	× 否
AWS::AppSync::GraphQLApi	× 否	× 否	✓ 是

Application Auto Scaling

资源	标签编辑器 标记	Tag-based 组	CloudForm ation Stack-bas ed 组
AWS::ApplicationAutoScaling::ScalableTarget	× 否	✓ 是	× 否

AWS Transform MGN

资源	标签编辑器 标记	Tag-based 组	CloudForm ation Stack-bas ed 组
AWS::MGN::Application	× 否	✓ 是	× 否
AWS::MGN::Connector	× 否	✓ 是	× 否
AWS::MGN::Job	× 否	✓ 是	× 否
AWS::MGN::LaunchConfigurationTemplat e	× 否	✓ 是	× 否
AWS::MGN::ReplicationConfigurationTe mplate	× 否	✓ 是	× 否
AWS::MGN::SourceServer	× 否	✓ 是	× 否
AWS::MGN::VcenterClient	× 否	✓ 是	× 否
AWS::MGN::Wave	× 否	✓ 是	× 否

人工智能运营 (AIOps)

资源	标签编辑器 标记	Tag-based 组	CloudForm ation Stack-bas ed 组
AWS::AIOps::InvestigationGroup	× 否	✓ 是	× 否

Amazon Athena

资源	标签编辑器 标记	Tag-based 组	CloudForm ation Stack-bas ed 组
AWS::Athena::CapacityReservation	× 否	✓ 是	× 否
AWS::Athena::DataCatalog	× 否	✓ 是	× 否
AWS::Athena::WorkGroup	× 否	✓ 是	× 否

AWS Audit Manager

资源	标签编辑器 标记	Tag-based 组	CloudForm ation Stack-bas ed 组
AWS::AuditManager::Assessment	× 否	✓ 是	× 否
AWS::AuditManager::AssessmentFramework	× 否	✓ 是	× 否
AWS::AuditManager::Control	× 否	✓ 是	× 否

AWS B2B 数据交换

资源	标签编辑器 标记	Tag-based 组	CloudForm ation Stack-bas ed 组
AWS::B2BI::Capability	× 否	✓ 是	× 否

资源	标签编辑器 标记	Tag-based 组	CloudForm ation Stack-bas ed 组
AWS::B2BI::Partnership	× 否	✓ 是	× 否
AWS::B2BI::Profile	× 否	✓ 是	× 否
AWS::B2BI::Transformer	× 否	✓ 是	× 否

AWS Backup

资源	标签编辑器 标记	Tag-based 组	CloudForm ation Stack-bas ed 组
AWS::Backup::BackupPlan	× 否	✓ 是	× 否
AWS::Backup::BackupVault	× 否	✓ 是	× 否
AWS::Backup::Framework	× 否	✓ 是	× 否
AWS::Backup::LegalHold	× 否	✓ 是	× 否
AWS::Backup::ReportPlan	× 否	✓ 是	× 否
AWS::Backup::RestoreTestingPlan	× 否	✓ 是	× 否

AWS Backup gateway

资源	标签编辑器 标记	Tag-based 组	CloudForm ation Stack-bas ed 组
AWS::BackupGateway::VirtualMachine	× 否	✓ 是	× 否

AWS Backup 搜索

资源	标签编辑器 标记	Tag-based 组	CloudForm ation Stack-bas ed 组
AWS::BackupSearch::SearchExportJob	× 否	✓ 是	× 否
AWS::BackupSearch::SearchJob	× 否	✓ 是	× 否

AWS Batch

资源	标签编辑器 标记	Tag-based 组	CloudForm ation Stack-bas ed 组
AWS::Batch::ComputeEnvironment	× 否	✓ 是	× 否
AWS::Batch::ConsumableResource	× 否	✓ 是	× 否
AWS::Batch::Job	× 否	✓ 是	× 否
AWS::Batch::JobDefinition	× 否	✓ 是	× 否

资源	标签编辑器 标记	Tag-based 组	CloudForm ation Stack-bas ed 组
AWS::Batch::JobQueue	× 否	✓ 是	× 否
AWS::Batch::SchedulingPolicy	× 否	✓ 是	× 否

Amazon Bedrock

资源	标签编辑器 标记	Tag-based 组	CloudForm ation Stack-bas ed 组
AWS::Bedrock::Agent	× 否	✓ 是	× 否
AWS::Bedrock::AgentAlias	× 否	✓ 是	× 否
AWS::Bedrock::ApplicationInferencePr ofile	× 否	✓ 是	× 否
AWS::Bedrock::AsyncInvoke	× 否	✓ 是	× 否
AWS::Bedrock::CustomModel	× 否	✓ 是	× 否
AWS::Bedrock::EvaluationJob	× 否	✓ 是	× 否
AWS::Bedrock::Flow	× 否	✓ 是	× 否
AWS::Bedrock::FlowAlias	× 否	✓ 是	× 否
AWS::Bedrock::Guardrail	× 否	✓ 是	× 否
AWS::Bedrock::KnowledgeBase	× 否	✓ 是	× 否
AWS::Bedrock::ModelCustomizationJob	× 否	✓ 是	× 否

资源	标签编辑器 标记	Tag-based 组	CloudForm ation Stack-bas ed 组
AWS::Bedrock::ModelEvaluationJob	× 否	✓ 是	× 否
AWS::Bedrock::ModelImportJob	× 否	✓ 是	× 否
AWS::Bedrock::ModelInvocationJob	× 否	✓ 是	× 否
AWS::Bedrock::PromptVersion	× 否	✓ 是	× 否

AWS Billing Conductor

资源	标签编辑器 标记	Tag-based 组	CloudForm ation Stack-bas ed 组
AWS::BillingConductor::BillingGroup	× 否	✓ 是	✓ 是
AWS::BillingConductor::CustomLineItem	× 否	✓ 是	✓ 是
AWS::BillingConductor::PricingPlan	× 否	✓ 是	✓ 是
AWS::BillingConductor::PricingRule	× 否	✓ 是	✓ 是

AWS 账单与成本管理

资源	标签编辑器 标记	Tag-based 组	CloudForm ation Stack-bas ed 组
AWS::Billing::BillingView	× 否	✓ 是	× 否

Amazon Braket

资源	标签编辑器 标记	Tag-based 组	CloudForm ation Stack-bas ed 组
AWS::Braket::Job	× 否	✓ 是	× 否
AWS::Braket::QuantumTask	✓ 是	✓ 是	× 否

AWS Budgets

资源	标签编辑器 标记	Tag-based 组	CloudForm ation Stack-bas ed 组
AWS::Budgets::Budget	× 否	✓ 是	× 否
AWS::Budgets::BudgetsAction	× 否	✓ 是	× 否

AWS BugBust

资源	标签编辑器 标记	Tag-based 组	CloudForm ation Stack-bas ed 组
AWS::BugBust::Event	× 否	✓ 是	× 否

AWS Certificate Manager

资源	标签编辑器 标记	Tag-based 组	CloudForm ation Stack-bas ed 组
AWS::CertificateManager::Certificate	✓ 是	✓ 是	✓ 是

AWS Certificate Manager Private Certificate Authority

资源	标签编辑器 标记	Tag-based 组	CloudForm ation Stack-bas ed 组
AWS::ACMPCA::CertificateAuthority	× 否	✓ 是	× 否

聊天应用程序中的 Amazon Q 开发者版

资源	标签编辑器 标记	Tag-based 组	CloudForm ation Stack-bas ed 组
AWS::Chatbot::ChatbotConfiguration	× 否	✓ 是	× 否
AWS::Chatbot::CustomAction	× 否	✓ 是	× 否

Amazon Chime

资源	标签编辑器 标记	Tag-based 组	CloudForm ation Stack-bas ed 组
AWS::Chime::AppInstance	× 否	✓ 是	× 否
AWS::Chime::AppInstanceBot	× 否	✓ 是	× 否
AWS::Chime::AppInstanceUser	× 否	✓ 是	× 否
AWS::Chime::Channel	× 否	✓ 是	× 否
AWS::Chime::MediaInsightsPipelineCon figuration	× 否	✓ 是	× 否
AWS::Chime::MediaPipeline	× 否	✓ 是	× 否
AWS::Chime::MediaPipelineKinesisVide oStreamPool	× 否	✓ 是	× 否
AWS::Chime::SipMediaApplication	× 否	✓ 是	× 否
AWS::Chime::VoiceConnector	× 否	✓ 是	× 否

资源	标签编辑器 标记	Tag-based 组	CloudForm ation Stack-bas ed 组
AWS::Chime::VoiceProfileDomain	× 否	✓ 是	× 否

AWS Clean Rooms

资源	标签编辑器 标记	Tag-based 组	CloudForm ation Stack-bas ed 组
AWS::CleanRooms::AnalysisTemplate	× 否	✓ 是	× 否
AWS::CleanRooms::Collaboration	× 否	✓ 是	× 否
AWS::CleanRooms::ConfiguredAudienceModelAssociation	× 否	✓ 是	× 否
AWS::CleanRooms::ConfiguredTable	× 否	✓ 是	× 否
AWS::CleanRooms::ConfiguredTableAssociation	× 否	✓ 是	× 否
AWS::CleanRooms::Membership	× 否	✓ 是	× 否
AWS::CleanRooms::PrivacyBudgetTemplate	× 否	✓ 是	× 否

AWS Clean Rooms ML

资源	标签编辑器 标记	Tag-based 组	CloudForm ation Stack-bas ed 组
AWS::CleanRoomsML::AudienceGeneratio nJob	× 否	✓ 是	× 否
AWS::CleanRoomsML::AudienceModel	× 否	✓ 是	× 否
AWS::CleanRoomsML::ConfiguredAudienc eModel	× 否	✓ 是	× 否
AWS::CleanRoomsML::ConfiguredModelAl gorithm	× 否	✓ 是	× 否
AWS::CleanRoomsML::TrainingDataset	× 否	✓ 是	× 否

Amazon Cloud Directory

资源	标签编辑器 标记	Tag-based 组	CloudForm ation Stack-bas ed 组
AWS::CloudDirectory::Directory	× 否	✓ 是	× 否

AWS Cloud9

资源	标签编辑器 标记	Tag-based 组	CloudForm ation Stack-bas ed 组
AWS::Cloud9::Environment	✓ 是	✓ 是	× 否

CloudFormation

资源	标签编辑器 标记	Tag-based 组	CloudForm ation Stack-bas ed 组
AWS::CloudFormation::Stack	✓ 是	✓ 是	✓ 是
AWS::CloudFormation::StackSet	× 否	✓ 是	× 否

Amazon CloudFront

资源	标签编辑器 标记	Tag-based 组	CloudForm ation Stack-bas ed 组
AWS::CloudFront::Distribution	✓ 是 ¹	✓ 是 ²	✓ 是 ²
AWS::CloudFront::StreamingDistributi on	✓ 是 ¹	✓ 是 ²	✓ 是 ²
AWS::CloudFront::VpcOrigin	× 否	✓ 是 ²	× 否

¹ 这是在美国东部（弗吉尼亚北部）区域托管的全球服务的资源。要使用标签编辑器为该资源类型创建或修改标签，您必须在标签编辑器控制台中查找要标记的资源下方的选择区域列表中包含 us-east-1。

² 这是在美国东部（弗吉尼亚北部）区域托管的全球服务的资源。由于 Resource Groups 是针对每个区域单独维护的 AWS 区域，因此您必须 AWS 管理控制台 将资源组切换到包含要包含在组中的资源的。要创建包含全球资源的资源组，必须使用右上角的区域选择器 AWS 管理控制台 将您的资源组配置为美国东部（弗吉尼亚北部）us-east-1。AWS 管理控制台

AWS CloudHSM

资源	标签编辑器 标记	Tag-based 组	CloudForm ation Stack-bas ed 组
AWS::CloudHSM::Backup	× 否	✓ 是	× 否
AWS::CloudHSM::Cluster	× 否	✓ 是	× 否

AWS Cloud Map

资源	标签编辑器 标记	Tag-based 组	CloudForm ation Stack-bas ed 组
AWS::ServiceDiscovery::Namespace	× 否	✓ 是	× 否
AWS::ServiceDiscovery::Service	× 否	✓ 是	× 否

Amazon CloudSearch

资源	标签编辑器 标记	Tag-based 组	CloudForm ation Stack-bas ed 组
AWS::CloudSearch::Domain	× 否	✓ 是	× 否

AWS CloudTrail

资源	标签编辑器 标记	Tag-based 组	CloudForm ation Stack-bas ed 组
AWS::CloudTrail::Channel	× 否	✓ 是	× 否
AWS::CloudTrail::Dashboard	× 否	✓ 是	× 否
AWS::CloudTrail::EventDataStore	× 否	✓ 是	× 否
AWS::CloudTrail::Trail	✓ 是	✓ 是	✓ 是

Amazon CloudWatch

资源	标签编辑器 标记	Tag-based 组	CloudForm ation Stack-bas ed 组
AWS::CloudWatch::Alarm	✓ 是	✓ 是	✓ 是
AWS::CloudWatch::Dashboard	× 否	× 否	✓ 是

资源	标签编辑器 标记	Tag-based 组	CloudForm ation Stack-bas ed 组
AWS::CloudWatch::InsightRule	× 否	✓ 是	× 否
AWS::CloudWatch::MetricStream	× 否	✓ 是	× 否
AWS::CloudWatch::ServiceLevelObjecti ve	× 否	✓ 是	× 否

Amazon CloudWatch 应用程序洞察

资源	标签编辑器 标记	Tag-based 组	CloudForm ation Stack-bas ed 组
AWS::ApplicationInsights::Applicatio n	× 否	✓ 是	× 否

CloudWatch 应用程序信号

资源	标签编辑器 标记	Tag-based 组	CloudForm ation Stack-bas ed 组
AWS::ApplicationSignals::ServiceLeve lObjective	× 否	✓ 是	× 否

CloudWatch 显然

资源	标签编辑器 标记	Tag-based 组	CloudForm ation Stack-bas ed 组
AWS::Evidently::Feature	× 否	✓ 是	× 否
AWS::Evidently::Launch	× 否	✓ 是	× 否
AWS::Evidently::Project	× 否	✓ 是	× 否
AWS::Evidently::Segment	× 否	✓ 是	× 否

Amazon CloudWatch 日志

资源	标签编辑器 标记	Tag-based 组	CloudForm ation Stack-bas ed 组
AWS::Logs::AnomalyDetector	× 否	✓ 是	× 否
AWS::Logs::Delivery	× 否	✓ 是	× 否
AWS::Logs::DeliveryDestination	× 否	✓ 是	× 否
AWS::Logs::DeliverySource	× 否	✓ 是	× 否
AWS::Logs::Destination	× 否	✓ 是	× 否
AWS::Logs::LogGroup	× 否	✓ 是	✓ 是

Amazon CloudWatch 可观测性管理器

资源	标签编辑器 标记	Tag-based 组	CloudForm ation Stack-bas ed 组
AWS::0am::Link	× 否	✓ 是	× 否
AWS::0am::Sink	× 否	✓ 是	× 否

亚马逊 CloudWatch RUM

资源	标签编辑器 标记	Tag-based 组	CloudForm ation Stack-bas ed 组
AWS::RUM::AppMonitor	× 否	✓ 是	× 否

Amazon S CloudWatch ynthetics

资源	标签编辑器 标记	Tag-based 组	CloudForm ation Stack-bas ed 组
AWS::Synthetics::Canary	× 否	✓ 是	✓ 是
AWS::Synthetics::Group	× 否	✓ 是	× 否

AWS CodeArtifact

资源	标签编辑器 标记	Tag-based 组	CloudForm ation Stack-bas ed 组
AWS::CodeArtifact::Domain	✓ 是	✓ 是	✓ 是
AWS::CodeArtifact::PackageGroup	× 否	✓ 是	× 否
AWS::CodeArtifact::Repository	✓ 是	✓ 是	✓ 是

AWS CodeBuild

资源	标签编辑器 标记	Tag-based 组	CloudForm ation Stack-bas ed 组
AWS::CodeBuild::Fleet	× 否	✓ 是	× 否
AWS::CodeBuild::Project	✓ 是	✓ 是	× 否
AWS::CodeBuild::ReportGroup	× 否	✓ 是	× 否

Amazon CodeCatalyst

资源	标签编辑器 标记	Tag-based 组	CloudForm ation Stack-bas ed 组
AWS::CodeCatalyst::Connection	× 否	✓ 是	× 否

资源	标签编辑器 标记	Tag-based 组	CloudForm ation Stack-bas ed 组
AWS::CodeCatalyst::IdentityCenterApp lication	× 否	✓ 是	× 否
AWS::CodeCatalyst::Space	× 否	✓ 是	× 否

AWS CodeCommit

资源	标签编辑器 标记	Tag-based 组	CloudForm ation Stack-bas ed 组
AWS::CodeCommit::Repository	✓ 是	✓ 是	× 否

AWS CodeConnections

资源	标签编辑器 标记	Tag-based 组	CloudForm ation Stack-bas ed 组
AWS::CodeConnections::Host	× 否	✓ 是	× 否
AWS::CodeConnections::RepositoryLink	× 否	✓ 是	× 否

AWS CodeDeploy

资源	标签编辑器 标记	Tag-based 组	CloudForm ation Stack-bas ed 组
AWS::CodeDeploy::Application	× 否	✓ 是	✓ 是
AWS::CodeDeploy::DeploymentConfig	× 否	× 否	✓ 是
AWS::CodeDeploy::DeploymentGroup	× 否	✓ 是	× 否
AWS::CodeDeploy::Instance	× 否	✓ 是	× 否

Amazon CodeGuru Reviewer

资源	标签编辑器 标记	Tag-based 组	CloudForm ation Stack-bas ed 组
AWS::CodeGuruReviewer::RepositoryAssociation	✓ 是	✓ 是	✓ 是

Amazon P CodeGuru rofiler

资源	标签编辑器 标记	Tag-based 组	CloudForm ation Stack-bas ed 组
AWS::CodeGuruProfiler::ProfilingGroup	× 否	✓ 是	× 否

AWS CodePipeline

资源	标签编辑器 标记	Tag-based 组	CloudForm ation Stack-bas ed 组
AWS::CodePipeline::CustomActionType	× 否	✓ 是	× 否
AWS::CodePipeline::Pipeline	✓ 是	✓ 是	✓ 是
AWS::CodePipeline::Webhook	✓ 是	✓ 是	✓ 是

AWS CodeStar 通知

资源	标签编辑器 标记	Tag-based 组	CloudForm ation Stack-bas ed 组
AWS::CodeStarNotifications::Notifica tionRule	× 否	✓ 是	× 否

AWS CodeConnections

资源	标签编辑器 标记	Tag-based 组	CloudForm ation Stack-bas ed 组
AWS::CodeStarConnections::Connection	× 否	✓ 是	× 否
AWS::CodeStarConnections::Host	× 否	✓ 是	× 否

资源	标签编辑器 标记	Tag-based 组	CloudForm ation Stack-bas ed 组
AWS::CodeStarConnections::Repository Link	× 否	✓ 是	× 否

Amazon CodeWhisperer

资源	标签编辑器 标记	Tag-based 组	CloudForm ation Stack-bas ed 组
AWS::CodeWhisperer::Customization	× 否	✓ 是	× 否
AWS::CodeWhisperer::Profile	× 否	✓ 是	× 否

Amazon Cognito

资源	标签编辑器 标记	Tag-based 组	CloudForm ation Stack-bas ed 组
AWS::Cognito::IdentityPool	✓ 是	✓ 是	✓ 是
AWS::Cognito::UserPool	✓ 是	✓ 是	✓ 是

Amazon Comprehend

资源	标签编辑器 标记	Tag-based 组	CloudForm ation Stack-bas ed 组
AWS::Comprehend::DocumentClassificationJob	× 否	✓ 是	× 否
AWS::Comprehend::DocumentClassifier	✓ 是	✓ 是	× 否
AWS::Comprehend::DocumentClassifierEndpoint	× 否	✓ 是	× 否
AWS::Comprehend::DominantLanguageDetectionJob	× 否	✓ 是	× 否
AWS::Comprehend::EntitiesDetectionJob	× 否	✓ 是	× 否
AWS::Comprehend::EntityRecognizer	✓ 是	✓ 是	× 否
AWS::Comprehend::EntityRecognizerEndpoint	× 否	✓ 是	× 否
AWS::Comprehend::EventsDetectionJob	× 否	✓ 是	× 否
AWS::Comprehend::Flywheel	× 否	✓ 是	× 否
AWS::Comprehend::KeyPhrasesDetectionJob	× 否	✓ 是	× 否
AWS::Comprehend::PIIEntitiesDetectionJob	× 否	✓ 是	× 否
AWS::Comprehend::SentimentDetectionJob	× 否	✓ 是	× 否

资源	标签编辑器 标记	Tag-based 组	CloudForm ation Stack-bas ed 组
AWS::Comprehend::TargetedSentimentDetectionJob	× 否	✓ 是	× 否
AWS::Comprehend::TopicsDetectionJob	× 否	✓ 是	× 否

AWS Config

资源	标签编辑器 标记	Tag-based 组	CloudForm ation Stack-bas ed 组
AWS::Config::AggregationAuthorization	× 否	✓ 是	× 否
AWS::Config::ConfigRule	✓ 是	✓ 是	× 否
AWS::Config::ConfigurationAggregator	× 否	✓ 是	× 否
AWS::Config::ConfigurationRecorder	× 否	✓ 是	× 否
AWS::Config::ConformancePack	× 否	✓ 是	× 否
AWS::Config::OrganizationConfigRule	× 否	✓ 是	× 否
AWS::Config::OrganizationConformancePack	× 否	✓ 是	× 否
AWS::Config::StoredQuery	× 否	✓ 是	× 否

Amazon Connect Customer

资源	标签编辑器 标记	Tag-based 组	CloudForm ation Stack-bas ed 组
AWS::Connect::AgentStatus	× 否	✓ 是	× 否
AWS::Connect::Contact	× 否	✓ 是	× 否
AWS::Connect::ContactEvaluation	× 否	✓ 是	× 否
AWS::Connect::ContactFlow	× 否	✓ 是	× 否
AWS::Connect::ContactFlowModule	× 否	✓ 是	× 否
AWS::Connect::EvaluationForm	× 否	✓ 是	× 否
AWS::Connect::HoursOfOperation	× 否	✓ 是	× 否
AWS::Connect::Instance	× 否	✓ 是	× 否
AWS::Connect::IntegrationAssociation	× 否	✓ 是	× 否
AWS::Connect::PhoneNumber	× 否	✓ 是	× 否
AWS::Connect::Prompt	× 否	✓ 是	× 否
AWS::Connect::Queue	× 否	✓ 是	× 否
AWS::Connect::QuickConnect	× 否	✓ 是	× 否
AWS::Connect::RoutingProfile	× 否	✓ 是	× 否
AWS::Connect::Rule	× 否	✓ 是	× 否
AWS::Connect::SecurityProfile	× 否	✓ 是	× 否
AWS::Connect::TaskTemplate	× 否	✓ 是	× 否

资源	标签编辑器 标记	Tag-based 组	CloudForm ation Stack-bas ed 组
AWS::Connect::TrafficDistributionGroup	× 否	✓ 是	× 否
AWS::Connect::UseCase	× 否	✓ 是	× 否
AWS::Connect::User	× 否	✓ 是	× 否
AWS::Connect::UserHierarchyGroup	× 否	✓ 是	× 否
AWS::Connect::Vocabulary	× 否	✓ 是	× 否

Amazon Connect Customer Cases

资源	标签编辑器 标记	Tag-based 组	CloudForm ation Stack-bas ed 组
AWS::Cases::Case	× 否	✓ 是	× 否
AWS::Cases::Domain	× 否	✓ 是	× 否
AWS::Cases::RelatedItem	× 否	✓ 是	× 否

Connect Customer Profiles

资源	标签编辑器 标记	Tag-based 组	CloudForm ation Stack-bas ed 组
AWS::CustomerProfiles::Domain	× 否	✓ 是	× 否
AWS::CustomerProfiles::Integration	× 否	✓ 是	× 否
AWS::CustomerProfiles::ObjectType	× 否	✓ 是	× 否

Amazon Connect Customer Outbound Campaigns

资源	标签编辑器 标记	Tag-based 组	CloudForm ation Stack-bas ed 组
AWS::ConnectCampaigns::Campaign	× 否	✓ 是	× 否

Connect Customer Voice ID

资源	标签编辑器 标记	Tag-based 组	CloudForm ation Stack-bas ed 组
AWS::VoiceID::Domain	× 否	✓ 是	× 否

Amazon Connect Customer Wisdom

资源	标签编辑器 标记	Tag-based 组	CloudForm ation Stack-bas ed 组
AWS::Wisdom::AIAgent	× 否	✓ 是	× 否
AWS::Wisdom::AIGuardrail	× 否	✓ 是	× 否
AWS::Wisdom::AIPrompt	× 否	✓ 是	× 否
AWS::Wisdom::Assistant	× 否	✓ 是	✓ 是
AWS::Wisdom::AssistantAssociation	× 否	✓ 是	✓ 是
AWS::Wisdom::Content	× 否	✓ 是	× 否
AWS::Wisdom::ContentAssociation	× 否	✓ 是	× 否
AWS::Wisdom::KnowledgeBase	× 否	✓ 是	✓ 是
AWS::Wisdom::MessageTemplate	× 否	✓ 是	× 否
AWS::Wisdom::QuickResponse	× 否	✓ 是	× 否
AWS::Wisdom::Session	× 否	✓ 是	× 否

AWS Control Tower

资源	标签编辑器 标记	Tag-based 组	CloudForm ation Stack-bas ed 组
AWS::ControlTower::EnabledBaseline	× 否	✓ 是	× 否

资源	标签编辑器 标记	Tag-based 组	CloudForm ation Stack-bas ed 组
AWS::ControlTower::EnabledControl	× 否	✓ 是	× 否
AWS::ControlTower::LandingZone	× 否	✓ 是	× 否

AWS Cost Explorer

资源	标签编辑器 标记	Tag-based 组	CloudForm ation Stack-bas ed 组
AWS::CE::AnomalyMonitor	× 否	✓ 是	× 否
AWS::CE::AnomalySubscription	× 否	✓ 是	× 否
AWS::CE::CostCategory	× 否	✓ 是	× 否

AWS 成本和使用情况报告

资源	标签编辑器 标记	Tag-based 组	CloudForm ation Stack-bas ed 组
AWS::CUR::ReportDefinition	× 否	✓ 是	× 否

AWS Data Exchange

资源	标签编辑器 标记	Tag-based 组	CloudForm ation Stack-bas ed 组
AWS::DataExchange::DataGrants	× 否	✓ 是	× 否
AWS::DataExchange::DataSet	✓ 是	✓ 是	× 否
AWS::DataExchange::Revision	× 否	✓ 是	× 否

AWS Data Exports

资源	标签编辑器 标记	Tag-based 组	CloudForm ation Stack-bas ed 组
AWS::BCMDataExports::Export	× 否	✓ 是	× 否

Amazon Data Lifecycle Manager

资源	标签编辑器 标记	Tag-based 组	CloudForm ation Stack-bas ed 组
AWS::DLM::LifecyclePolicy	× 否	✓ 是	× 否

AWS Data Pipeline

资源	标签编辑器 标记	Tag-based 组	CloudForm ation Stack-bas ed 组
AWS::DataPipeline::Pipeline	✓ 是	✓ 是	✓ 是

AWS DataSync

资源	标签编辑器 标记	Tag-based 组	CloudForm ation Stack-bas ed 组
AWS::DataSync::Agent	× 否	✓ 是	× 否
AWS::DataSync::DiscoveryJob	× 否	✓ 是	× 否
AWS::DataSync::Location	× 否	✓ 是	× 否
AWS::DataSync::StorageSystem	× 否	✓ 是	× 否
AWS::DataSync::Task	× 否	✓ 是	× 否
AWS::DataSync::TaskExecution	× 否	✓ 是	× 否

Amazon DataZone

资源	标签编辑器 标记	Tag-based 组	CloudForm ation Stack-bas ed 组
AWS::DataZone::DataSource	× 否	✓ 是	× 否
AWS::DataZone::Domain	× 否	✓ 是	× 否

AWS Database Migration Service

资源	标签编辑器 标记	Tag-based 组	CloudForm ation Stack-bas ed 组
AWS::DMS::Certificate	✓ 是	✓ 是	× 否
AWS::DMS::DataMigration	× 否	✓ 是	× 否
AWS::DMS::DataProvider	× 否	✓ 是	× 否
AWS::DMS::Endpoint	✓ 是	✓ 是	✓ 是
AWS::DMS::EventSubscription	✓ 是	✓ 是	× 否
AWS::DMS::InstanceProfile	× 否	✓ 是	× 否
AWS::DMS::MigrationProject	× 否	✓ 是	× 否
AWS::DMS::ReplicationConfig	× 否	✓ 是	× 否
AWS::DMS::ReplicationInstance	✓ 是	✓ 是	✓ 是
AWS::DMS::ReplicationSubnetGroup	✓ 是	✓ 是	× 否

资源	标签编辑器 标记	Tag-based 组	CloudForm ation Stack-bas ed 组
AWS::DMS::ReplicationTask	✓ 是	✓ 是	× 否
AWS::DMS::ReplicationTaskAssessmentRun	× 否	✓ 是	× 否

AWS Deadline Cloud

资源	标签编辑器 标记	Tag-based 组	CloudForm ation Stack-bas ed 组
AWS::Deadline::Farm	× 否	✓ 是	× 否
AWS::Deadline::LicenseEndpoint	× 否	✓ 是	× 否

Amazon Detective

资源	标签编辑器 标记	Tag-based 组	CloudForm ation Stack-bas ed 组
AWS::Detective::Graph	× 否	✓ 是	× 否

AWS Device Farm

资源	标签编辑器 标记	Tag-based 组	CloudForm ation Stack-bas ed 组
AWS::DeviceFarm::Device	× 否	✓ 是	× 否
AWS::DeviceFarm::DeviceInstance	× 否	✓ 是	× 否
AWS::DeviceFarm::InstanceProfile	× 否	✓ 是	× 否
AWS::DeviceFarm::Project	× 否	✓ 是	× 否
AWS::DeviceFarm::TestGridProject	× 否	✓ 是	× 否
AWS::DeviceFarm::VPCEConfiguration	× 否	✓ 是	× 否

AWS Diode Messaging

资源	标签编辑器 标记	Tag-based 组	CloudForm ation Stack-bas ed 组
AWS::DiodeMessaging::AccountMapping	× 否	✓ 是	× 否
AWS::DiodeMessaging::RequestingFlow	× 否	✓ 是	× 否
AWS::DiodeMessaging::RespondingFlow	× 否	✓ 是	× 否

AWS Diode Object Transfer

资源	标签编辑器 标记	Tag-based 组	CloudForm ation Stack-bas ed 组
AWS::Diode::AccountMapping	× 否	✓ 是	× 否
AWS::Diode::Transfer	× 否	✓ 是	× 否

AWS Direct Connect

资源	标签编辑器 标记	Tag-based 组	CloudForm ation Stack-bas ed 组
AWS::DirectConnect::Connection	× 否	✓ 是	× 否
AWS::DirectConnect::Gateway	× 否	✓ 是	× 否
AWS::DirectConnect::Lag	× 否	✓ 是	× 否
AWS::DirectConnect::VirtualInterface	× 否	✓ 是	× 否

AWS Directory Service

资源	标签编辑器 标记	Tag-based 组	CloudForm ation Stack-bas ed 组
AWS::DirectoryService::Directory	× 否	✓ 是	× 否

Amazon DocumentDB Elastic Clusters

资源	标签编辑器 标记	Tag-based 组	CloudForm ation Stack-bas ed 组
AWS::DocDBElastic::ClusterSnapshot	× 否	✓ 是	× 否

Amazon DynamoDB

资源	标签编辑器 标记	Tag-based 组	CloudForm ation Stack-bas ed 组
AWS::DynamoDB::Table	✓ 是	✓ 是	✓ 是

DynamoDB Accelerator

资源	标签编辑器 标记	Tag-based 组	CloudForm ation Stack-bas ed 组
AWS::DAX::Cluster	× 否	✓ 是	× 否

Amazon EMR

资源	标签编辑器 标记	Tag-based 组	CloudForm ation Stack-bas ed 组
AWS::EMR::Cluster	✓ 是	✓ 是	✓ 是
AWS::EMR::Editor	× 否	✓ 是	× 否
AWS::EMR::NotebookExecution	× 否	✓ 是	× 否
AWS::EMR::Studio	× 否	✓ 是	× 否

Amazon EMR 容器

资源	标签编辑器 标记	Tag-based 组	CloudForm ation Stack-bas ed 组
AWS::EMRContainers::JobRun	× 否	✓ 是	× 否
AWS::EMRContainers::JobTemplate	× 否	✓ 是	× 否
AWS::EMRContainers::ManagedEndpoint	× 否	✓ 是	× 否
AWS::EMRContainers::SecurityConfigur ation	× 否	✓ 是	× 否
AWS::EMRContainers::VirtualCluster	✓ 是	✓ 是	✓ 是

Amazon EMR Serverless

资源	标签编辑器 标记	Tag-based 组	CloudForm ation Stack-bas ed 组
AWS::EMRServerless::Application	× 否	✓ 是	✓ 是
AWS::EMRServerless::JobRun	× 否	✓ 是	× 否

Amazon ElastiCache

资源	标签编辑器 标记	Tag-based 组	CloudForm ation Stack-bas ed 组
AWS::ElastiCache::CacheCluster	✓ 是	✓ 是	✓ 是
AWS::ElastiCache::ParameterGroup	× 否	✓ 是	× 否
AWS::ElastiCache::ReplicationGroup	× 否	✓ 是	× 否
AWS::ElastiCache::ReservedInstance	× 否	✓ 是	× 否
AWS::ElastiCache::SecurityGroup	× 否	✓ 是	× 否
AWS::ElastiCache::ServerlessCache	× 否	✓ 是	× 否
AWS::ElastiCache::ServerlessCacheSnap shot	× 否	✓ 是	× 否
AWS::ElastiCache::Snapshot	✓ 是	✓ 是	× 否
AWS::ElastiCache::SubnetGroup	× 否	✓ 是	× 否
AWS::ElastiCache::User	× 否	✓ 是	× 否

资源	标签编辑器 标记	Tag-based 组	CloudForm ation Stack-bas ed 组
AWS::ElastiCache::UserGroup	× 否	✓ 是	× 否

AWS Elastic Beanstalk

资源	标签编辑器 标记	Tag-based 组	CloudForm ation Stack-bas ed 组
AWS::ElasticBeanstalk::Application	✓ 是	✓ 是	× 否
AWS::ElasticBeanstalk::ApplicationVersion	× 否	✓ 是	× 否
AWS::ElasticBeanstalk::ConfigurationTemplate	× 否	✓ 是	× 否
AWS::ElasticBeanstalk::Environment	× 否	✓ 是	× 否

Amazon Elastic Compute Cloud (Amazon EC2)

资源	标签编辑器 标记	Tag-based 组	CloudForm ation Stack-bas ed 组
AWS::EC2::CapacityReservation	× 否	✓ 是	× 否
AWS::EC2::CapacityReservationFleet	× 否	✓ 是	× 否

资源	标签编辑器 标记	Tag-based 组	CloudForm ation Stack-bas ed 组
AWS::EC2::CarrierGateway	× 否	✓ 是	× 否
AWS::EC2::ClientVpnEndpoint	× 否	✓ 是	× 否
AWS::EC2::CoipPool	× 否	✓ 是	× 否
AWS::EC2::CustomerGateway	✓ 是	✓ 是	✓ 是
AWS::EC2::DHCPOptions	✓ 是	✓ 是	✓ 是
AWS::EC2::EC2Fleet	× 否	✓ 是	× 否
AWS::EC2::EgressOnlyInternetGateway	× 否	✓ 是	× 否
AWS::EC2::EIP	✓ 是	✓ 是	× 否
AWS::EC2::ElasticGpu	× 否	✓ 是	× 否
AWS::EC2::ExportImageTask	× 否	✓ 是	× 否
AWS::EC2::ExportInstanceTask	× 否	✓ 是	× 否
AWS::EC2::FlowLog	× 否	✓ 是	× 否
AWS::EC2::FpgaImage	× 否	✓ 是	× 否
AWS::EC2::Host	× 否	✓ 是	× 否
AWS::EC2::HostReservation	× 否	✓ 是	× 否
AWS::EC2::Image	✓ 是	✓ 是	× 否
AWS::EC2::ImportImageTask	× 否	✓ 是	× 否
AWS::EC2::ImportSnapshotTask	× 否	✓ 是	× 否

资源	标签编辑器 标记	Tag-based 组	CloudForm ation Stack-bas ed 组
AWS::EC2::Instance	✓ 是	✓ 是	✓ 是
AWS::EC2::InstanceConnectEndpoint	× 否	✓ 是	× 否
AWS::EC2::InstanceEventWindow	× 否	✓ 是	× 否
AWS::EC2::InternetGateway	✓ 是	✓ 是	✓ 是
AWS::EC2::IPv4Pool	× 否	✓ 是	× 否
AWS::EC2::IPv6Pool	× 否	✓ 是	× 否
AWS::EC2::KeyPair	× 否	✓ 是	× 否
AWS::EC2::LaunchTemplate	× 否	✓ 是	✓ 是
AWS::EC2::LocalGateway	× 否	✓ 是	× 否
AWS::EC2::LocalGatewayRouteTable	× 否	✓ 是	× 否
AWS::EC2::LocalGatewayRouteTableVirtualInterfaceGroupAssociation	× 否	✓ 是	× 否
AWS::EC2::LocalGatewayRouteTableVPCAssociation	× 否	✓ 是	× 否
AWS::EC2::LocalGatewayVirtualInterface	× 否	✓ 是	× 否
AWS::EC2::LocalGatewayVirtualInterfaceGroup	× 否	✓ 是	× 否
AWS::EC2::NatGateway	✓ 是	✓ 是	✓ 是
AWS::EC2::NetworkAcl	✓ 是	✓ 是	✓ 是

资源	标签编辑器 标记	Tag-based 组	CloudForm ation Stack-bas ed 组
AWS::EC2::NetworkInsightsAccessScope	× 否	✓ 是	× 否
AWS::EC2::NetworkInsightsAccessScope Analysis	× 否	✓ 是	× 否
AWS::EC2::NetworkInsightsAnalysis	× 否	✓ 是	× 否
AWS::EC2::NetworkInsightsPath	× 否	✓ 是	× 否
AWS::EC2::NetworkInterface	✓ 是	✓ 是	✓ 是
AWS::EC2::PlacementGroup	× 否	✓ 是	✓ 是
AWS::EC2::PrefixList	× 否	✓ 是	× 否
AWS::EC2::ReplaceRootVolumeTask	× 否	✓ 是	× 否
AWS::EC2::ReservedInstance	✓ 是	✓ 是	× 否
AWS::EC2::RouteTable	✓ 是	✓ 是	✓ 是
AWS::EC2::SecurityGroup	✓ 是	✓ 是	✓ 是
AWS::EC2::SecurityGroupRule	× 否	✓ 是	× 否
AWS::EC2::Snapshot	✓ 是	✓ 是	× 否
AWS::EC2::SpotFleet	× 否	✓ 是	× 否
AWS::EC2::SpotInstanceRequest	✓ 是	✓ 是	× 否
AWS::EC2::Subnet	✓ 是	✓ 是	✓ 是
AWS::EC2::SubnetCidrReservation	× 否	✓ 是	× 否
AWS::EC2::TrafficMirrorFilter	× 否	✓ 是	× 否

资源	标签编辑器 标记	Tag-based 组	CloudForm ation Stack-bas ed 组
AWS::EC2::TrafficMirrorFilterRule	× 否	✓ 是	× 否
AWS::EC2::TrafficMirrorSession	× 否	✓ 是	× 否
AWS::EC2::TrafficMirrorTarget	× 否	✓ 是	× 否
AWS::EC2::TransitGateway	× 否	✓ 是	× 否
AWS::EC2::TransitGatewayAttachment	× 否	✓ 是	× 否
AWS::EC2::TransitGatewayConnectPeer	× 否	✓ 是	× 否
AWS::EC2::TransitGatewayMulticastDomain	× 否	✓ 是	× 否
AWS::EC2::TransitGatewayPolicyTable	× 否	✓ 是	× 否
AWS::EC2::TransitGatewayRouteTable	× 否	✓ 是	× 否
AWS::EC2::TransitGatewayRouteTableAnnouncement	× 否	✓ 是	× 否
AWS::EC2::VerifiedAccessEndpoint	× 否	✓ 是	× 否
AWS::EC2::VerifiedAccessGroup	× 否	✓ 是	× 否
AWS::EC2::VerifiedAccessInstance	× 否	✓ 是	× 否
AWS::EC2::VerifiedAccessTrustProvider	× 否	✓ 是	× 否
AWS::EC2::Volume	✓ 是	✓ 是	✓ 是
AWS::EC2::VPC	✓ 是	✓ 是	✓ 是

资源	标签编辑器 标记	Tag-based 组	CloudForm ation Stack-bas ed 组
AWS::EC2::VPCLockPublicAccessExclusion	× 否	✓ 是	× 否
AWS::EC2::VPCEndpoint	× 否	✓ 是	× 否
AWS::EC2::VPCEndpointConnection	× 否	✓ 是	× 否
AWS::EC2::VPCEndpointService	× 否	✓ 是	× 否
AWS::EC2::VPCEndpointServicePermissions	× 否	✓ 是	× 否
AWS::EC2::VPCPeeringConnection	× 否	✓ 是	✓ 是
AWS::EC2::VPNConnection	✓ 是	✓ 是	✓ 是
AWS::EC2::VPNGateway	✓ 是	✓ 是	✓ 是

Amazon Elastic Container Registry

资源	标签编辑器 标记	Tag-based 组	CloudForm ation Stack-bas ed 组
AWS::ECR::Repository	× 否	✓ 是	× 否

Amazon Elastic Container Service

资源	标签编辑器 标记	Tag-based 组	CloudForm ation Stack-bas ed 组
AWS::ECS::CapacityProvider	× 否	✓ 是	× 否
AWS::ECS::Cluster	✓ 是	✓ 是	× 否
AWS::ECS::ContainerInstance	× 否	✓ 是	× 否
AWS::ECS::Service	× 否	✓ 是	× 否
AWS::ECS::Task	× 否	✓ 是	× 否
AWS::ECS::TaskDefinition	✓ 是	✓ 是	× 否
AWS::ECS::TaskSet	× 否	✓ 是	× 否

AWS 弹性灾难恢复

资源	标签编辑器 标记	Tag-based 组	CloudForm ation Stack-bas ed 组
AWS::DRS::Job	× 否	✓ 是	× 否
AWS::DRS::RecoveryInstance	× 否	✓ 是	× 否
AWS::DRS::ReplicationConfigurationTe mplate	× 否	✓ 是	× 否
AWS::DRS::SourceNetwork	× 否	✓ 是	× 否
AWS::DRS::SourceServer	× 否	✓ 是	× 否

Amazon Elastic File System

资源	标签编辑器 标记	Tag-based 组	CloudForm ation Stack-bas ed 组
AWS::EFS::AccessPoint	× 否	✓ 是	× 否
AWS::EFS::FileSystem	✓ 是	✓ 是	✓ 是

Amazon Elastic Kubernetes Service (Amazon EKS)

资源	标签编辑器 标记	Tag-based 组	CloudForm ation Stack-bas ed 组
AWS::EKS::Addon	× 否	✓ 是	× 否
AWS::EKS::Cluster	✓ 是	✓ 是	✓ 是
AWS::EKS::EKSAnywhereSubscription	× 否	✓ 是	× 否
AWS::EKS::FargateProfile	× 否	✓ 是	× 否
AWS::EKS::IdentityProviderConfig	× 否	✓ 是	× 否
AWS::EKS::Nodegroup	× 否	✓ 是	× 否
AWS::EKS::PodIdentityAssociation	× 否	✓ 是	× 否

Elastic Load Balancing

资源	标签编辑器 标记	Tag-based 组	CloudForm ation Stack-bas ed 组
AWS::ElasticLoadBalancing::LoadBalancer	✓ 是	✓ 是	✓ 是
AWS::ElasticLoadBalancingV2::Listener	× 否	✓ 是	✓ 是
AWS::ElasticLoadBalancingV2::ListenerRule	× 否	✓ 是	✓ 是
AWS::ElasticLoadBalancingV2::LoadBalancer	✓ 是	✓ 是	✓ 是
AWS::ElasticLoadBalancingV2::TargetGroup	✓ 是	✓ 是	✓ 是
AWS::ElasticLoadBalancingV2::TrustStore	× 否	✓ 是	× 否

亚马逊 OpenSearch 服务

资源	标签编辑器 标记	Tag-based 组	CloudForm ation Stack-bas ed 组
AWS::Elasticsearch::Domain	✓ 是	✓ 是	✓ 是

AWS Elemental MediaLive

资源	标签编辑器 标记	Tag-based 组	CloudForm ation Stack-bas ed 组
AWS::MediaLive::Channel	× 否	✓ 是	× 否
AWS::MediaLive::ChannelPlacementGroup	× 否	✓ 是	× 否
AWS::MediaLive::CloudWatchAlarmTemplate	× 否	✓ 是	× 否
AWS::MediaLive::CloudWatchAlarmTemplateGroup	× 否	✓ 是	× 否
AWS::MediaLive::EventBridgeRuleTemplate	× 否	✓ 是	× 否
AWS::MediaLive::EventBridgeRuleTemplateGroup	× 否	✓ 是	× 否
AWS::MediaLive::Input	× 否	✓ 是	× 否
AWS::MediaLive::InputDevice	× 否	✓ 是	× 否
AWS::MediaLive::InputSecurityGroup	× 否	✓ 是	× 否
AWS::MediaLive::Multiplex	× 否	✓ 是	× 否
AWS::MediaLive::Network	× 否	✓ 是	× 否
AWS::MediaLive::Node	× 否	✓ 是	× 否
AWS::MediaLive::Reservation	× 否	✓ 是	× 否
AWS::MediaLive::SignalMap	× 否	✓ 是	× 否

AWS Elemental MediaConvert

资源	标签编辑器 标记	Tag-based 组	CloudForm ation Stack-bas ed 组
AWS::MediaConvert::Job	× 否	✓ 是	× 否
AWS::MediaConvert::JobTemplate	× 否	✓ 是	× 否
AWS::MediaConvert::Preset	× 否	✓ 是	× 否
AWS::MediaConvert::Queue	× 否	✓ 是	× 否

AWS Elemental MediaPackage V2

资源	标签编辑器 标记	Tag-based 组	CloudForm ation Stack-bas ed 组
AWS::MediaPackageV2::Channel	× 否	✓ 是	× 否
AWS::MediaPackageV2::ChannelGroup	× 否	✓ 是	× 否
AWS::MediaPackageV2::OriginEndpoint	× 否	✓ 是	× 否

AWS Elemental MediaStore

资源	标签编辑器 标记	Tag-based 组	CloudForm ation Stack-bas ed 组
AWS::MediaStore::Container	× 否	✓ 是	× 否

MediaTailor

资源	标签编辑器 标记	Tag-based 组	CloudForm ation Stack-bas ed 组
AWS::MediaTailor::Channel	× 否	✓ 是	× 否
AWS::MediaTailor::LiveSource	× 否	✓ 是	× 否
AWS::MediaTailor::PlaybackConfigurat ion	× 否	✓ 是	× 否
AWS::MediaTailor::SourceLocation	× 否	✓ 是	× 否
AWS::MediaTailor::VodSource	× 否	✓ 是	× 否

AWS Elemental 支持案例

资源	标签编辑器 标记	Tag-based 组	CloudForm ation Stack-bas ed 组
AWS::ElementalSupportCases::Case	× 否	✓ 是	× 否

AWS 最终用户消息社交

资源	标签编辑器 标记	Tag-based 组	CloudForm ation Stack-bas ed 组
AWS::SocialMessaging::WhatsAppBusinessAccount	× 否	✓ 是	× 否


AWS Entity Resolution 数据匹配服务

资源	标签编辑器 标记	Tag-based 组	CloudForm ation Stack-bas ed 组
AWS::EntityResolution::IdMappingWorkflow	× 否	✓ 是	× 否
AWS::EntityResolution::IdNamespace	× 否	✓ 是	× 否
AWS::EntityResolution::MatchingWorkflow	× 否	✓ 是	× 否
AWS::EntityResolution::SchemaMapping	× 否	✓ 是	× 否

亚马逊 CloudWatch 活动

资源	标签编辑器 标记	Tag-based 组	CloudForm ation Stack-bas ed 组
AWS::Events::EventBus	× 否	✓ 是	× 否

资源	标签编辑器 标记	Tag-based 组	CloudForm ation Stack-bas ed 组
AWS::Events::Rule	✓ 是	✓ 是	✓ 是

 Note

标签编辑器不支持自定义事件总线中的规则。

亚马逊 Pi EventBridge pes

资源	标签编辑器 标记	Tag-based 组	CloudForm ation Stack-bas ed 组
AWS::Pipes::Pipe	× 否	✓ 是	× 否

Amazon EventBridge 日程安排

资源	标签编辑器 标记	Tag-based 组	CloudForm ation Stack-bas ed 组
AWS::Scheduler::ScheduleGroup	× 否	✓ 是	× 否

亚马逊 EventBridge 架构

资源	标签编辑器 标记	Tag-based 组	CloudForm ation Stack-bas ed 组
AWS::EventSchemas::Discoverer	× 否	✓ 是	× 否
AWS::EventSchemas::Registry	× 否	✓ 是	× 否
AWS::EventSchemas::Schema	× 否	✓ 是	× 否

Amazon FSx

资源	标签编辑器 标记	Tag-based 组	CloudForm ation Stack-bas ed 组
AWS::FSx::Backup	× 否	✓ 是	× 否
AWS::FSx::DataRepositoryTask	× 否	✓ 是	× 否
AWS::FSx::FileCache	× 否	✓ 是	× 否
AWS::FSx::FileSystem	✓ 是	✓ 是	× 否
AWS::FSx::Snapshot	× 否	✓ 是	× 否
AWS::FSx::StorageVirtualMachine	× 否	✓ 是	× 否
AWS::FSx::Volume	× 否	✓ 是	× 否

AWS Fault Injection Service

资源	标签编辑器 标记	Tag-based 组	CloudForm ation Stack-bas ed 组
AWS::FIS::Experiment	× 否	✓ 是	× 否
AWS::FIS::ExperimentTemplate	× 否	✓ 是	× 否

Amazon FinSpace schemas

资源	标签编辑器 标记	Tag-based 组	CloudForm ation Stack-bas ed 组
AWS::FinSpace::Environment	× 否	✓ 是	× 否
AWS::FinSpace::KxCluster	× 否	✓ 是	× 否
AWS::FinSpace::KxDatabase	× 否	✓ 是	× 否
AWS::FinSpace::KxDataview	× 否	✓ 是	× 否
AWS::FinSpace::KxEnvironment	× 否	✓ 是	× 否
AWS::FinSpace::KxScalingGroup	× 否	✓ 是	× 否
AWS::FinSpace::KxUser	× 否	✓ 是	× 否
AWS::FinSpace::KxVolume	× 否	✓ 是	× 否

AWS Firewall Manager

资源	标签编辑器 标记	Tag-based 组	CloudForm ation Stack-bas ed 组
AWS::FMS::Applicationslist	× 否	✓ 是	× 否
AWS::FMS::Policy	× 否	✓ 是	× 否
AWS::FMS::ProtocolsList	× 否	✓ 是	× 否
AWS::FMS::ResourceSet	× 否	✓ 是	× 否

AWS IoT Fleet Hub

资源	标签编辑器 标记	Tag-based 组	CloudForm ation Stack-bas ed 组
AWS::IoTfleetHub::Application	× 否	✓ 是	× 否

Amazon Forecast

资源	标签编辑器 标记	Tag-based 组	CloudForm ation Stack-bas ed 组
AWS::Forecast::Dataset	✓ 是	✓ 是	× 否
AWS::Forecast::DatasetGroup	✓ 是	✓ 是	× 否

资源	标签编辑器 标记	Tag-based 组	CloudForm ation Stack-bas ed 组
AWS::Forecast::DatasetImportJob	✓ 是	✓ 是	× 否
AWS::Forecast::Explainability	× 否	✓ 是	× 否
AWS::Forecast::ExplainabilityExport	× 否	✓ 是	× 否
AWS::Forecast::Forecast	✓ 是	✓ 是	× 否
AWS::Forecast::ForecastEndpoint	× 否	✓ 是	× 否
AWS::Forecast::ForecastExportJob	✓ 是	✓ 是	× 否
AWS::Forecast::Predictor	✓ 是	✓ 是	× 否
AWS::Forecast::PredictorBacktestExportJob	✓ 是	✓ 是	× 否
AWS::Forecast::WhatIfAnalysis	× 否	✓ 是	× 否

Amazon Fraud Detector

资源	标签编辑器 标记	Tag-based 组	CloudForm ation Stack-bas ed 组
AWS::FraudDetector::BatchImport	× 否	✓ 是	× 否
AWS::FraudDetector::BatchPrediction	× 否	✓ 是	× 否
AWS::FraudDetector::Detector	✓ 是	✓ 是	× 否
AWS::FraudDetector::DetectorVersion	× 否	✓ 是	× 否

资源	标签编辑器 标记	Tag-based 组	CloudForm ation Stack-bas ed 组
AWS::FraudDetector::EntityType	✓ 是	✓ 是	× 否
AWS::FraudDetector::EventType	✓ 是	✓ 是	× 否
AWS::FraudDetector::ExternalModel	✓ 是	✓ 是	× 否
AWS::FraudDetector::Label	✓ 是	✓ 是	× 否
AWS::FraudDetector::List	× 否	✓ 是	× 否
AWS::FraudDetector::Model	✓ 是	✓ 是	× 否
AWS::FraudDetector::ModelVersion	× 否	✓ 是	× 否
AWS::FraudDetector::Outcome	✓ 是	✓ 是	× 否
AWS::FraudDetector::Rule	× 否	✓ 是	× 否
AWS::FraudDetector::Variable	✓ 是	✓ 是	× 否

FreeRTOS

资源	标签编辑器 标记	Tag-based 组	CloudForm ation Stack-bas ed 组
AWS::FreeRTOS::Subscription	× 否	✓ 是	× 否

亚马逊 GameLift 服务器

资源	标签编辑器 标记	Tag-based 组	CloudForm ation Stack-bas ed 组
AWS::GameLift::Alias	× 否	✓ 是	× 否
AWS::GameLift::ContainerFleet	× 否	✓ 是	× 否
AWS::GameLift::ContainerGroupDefinit ion	× 否	✓ 是	× 否
AWS::GameLift::Fleet	× 否	✓ 是	× 否
AWS::GameLift::GameServerGroup	× 否	✓ 是	× 否
AWS::GameLift::GameSessionQueue	× 否	✓ 是	× 否
AWS::GameLift::Location	× 否	✓ 是	× 否
AWS::GameLift::MatchmakingConfigurat ion	× 否	✓ 是	× 否
AWS::GameLift::MatchmakingRuleSet	× 否	✓ 是	× 否
AWS::GameLift::Script	× 否	✓ 是	× 否

AWS Global Accelerator

资源	标签编辑器 标记	Tag-based 组	CloudForm ation Stack-bas ed 组
AWS::GlobalAccelerator::Accelerator	× 否	✓ 是	× 否

资源	标签编辑器 标记	Tag-based 组	CloudForm ation Stack-bas ed 组
AWS::GlobalAccelerator::CrossAccountAttachment	× 否	✓ 是	× 否

AWS Glue

资源	标签编辑器 标记	Tag-based 组	CloudForm ation Stack-bas ed 组
AWS::Glue::Blueprint	× 否	✓ 是	× 否
AWS::Glue::Catalog	× 否	✓ 是	× 否
AWS::Glue::Completion	× 否	✓ 是	× 否
AWS::Glue::Connection	× 否	✓ 是	× 否
AWS::Glue::Crawler	✓ 是	✓ 是	× 否
AWS::Glue::CustomEntityType	× 否	✓ 是	× 否
AWS::Glue::Database	× 否	✓ 是	✓ 是
AWS::Glue::DataQualityRuleset	× 否	✓ 是	× 否
AWS::Glue::DevEndpoint	× 否	✓ 是	× 否
AWS::Glue::Job	✓ 是	✓ 是	× 否
AWS::Glue::MLTransform	× 否	✓ 是	× 否
AWS::Glue::Registry	× 否	✓ 是	× 否

资源	标签编辑器 标记	Tag-based 组	CloudForm ation Stack-bas ed 组
AWS::Glue::Schema	× 否	✓ 是	× 否
AWS::Glue::Session	× 否	✓ 是	× 否
AWS::Glue::Trigger	✓ 是	✓ 是	× 否
AWS::Glue::UsageProfile	× 否	✓ 是	× 否
AWS::Glue::Workflow	× 否	✓ 是	× 否

AWS Glue DataBrew

资源	标签编辑器 标记	Tag-based 组	CloudForm ation Stack-bas ed 组
AWS::DataBrew::Dataset	✓ 是	✓ 是	✓ 是
AWS::DataBrew::Job	✓ 是	✓ 是	✓ 是
AWS::DataBrew::Project	✓ 是	✓ 是	✓ 是
AWS::DataBrew::Recipe	✓ 是	✓ 是	✓ 是
AWS::DataBrew::Ruleset	× 否	✓ 是	× 否
AWS::DataBrew::Schedule	✓ 是	✓ 是	✓ 是

AWS Ground Station

资源	标签编辑器 标记	Tag-based 组	CloudForm ation Stack-bas ed 组
AWS::GroundStation::Config	× 否	✓ 是	× 否
AWS::GroundStation::Contact	× 否	✓ 是	× 否
AWS::GroundStation::DataflowEndpoint Group	× 否	✓ 是	× 否
AWS::GroundStation::Ephemeris	× 否	✓ 是	× 否
AWS::GroundStation::MissionProfile	× 否	✓ 是	× 否
AWS::GroundStation::Satellite	× 否	✓ 是	× 否

Amazon GuardDuty

资源	标签编辑器 标记	Tag-based 组	CloudForm ation Stack-bas ed 组
AWS::GuardDuty::Detector	× 否	✓ 是	✓ 是
AWS::GuardDuty::Filter	× 否	✓ 是	× 否
AWS::GuardDuty::IPSet	× 否	✓ 是	× 否
AWS::GuardDuty::MalwareProtectionPla n	× 否	✓ 是	× 否
AWS::GuardDuty::ThreatIntelSet	× 否	✓ 是	× 否

AWS HealthImaging

资源	标签编辑器 标记	Tag-based 组	CloudForm ation Stack-bas ed 组
AWS::HealthImaging::Datastore	× 否	✓ 是	× 否
AWS::HealthImaging::ImageSet	× 否	✓ 是	× 否

AWS HealthLake

资源	标签编辑器 标记	Tag-based 组	CloudForm ation Stack-bas ed 组
AWS::HealthLake::FHIRDatastore	× 否	✓ 是	× 否

AWS HealthOmics

资源	标签编辑器 标记	Tag-based 组	CloudForm ation Stack-bas ed 组
AWS::Omics::AnnotationStore	× 否	✓ 是	× 否
AWS::Omics::AnnotationStoreVersion	× 否	✓ 是	× 否
AWS::Omics::ReadSet	× 否	✓ 是	× 否
AWS::Omics::Reference	× 否	✓ 是	× 否

资源	标签编辑器 标记	Tag-based 组	CloudForm ation Stack-bas ed 组
AWS::OmicS::ReferenceStore	× 否	✓ 是	× 否
AWS::OmicS::Run	× 否	✓ 是	× 否
AWS::OmicS::RunCache	× 否	✓ 是	× 否
AWS::OmicS::RunGroup	× 否	✓ 是	× 否
AWS::OmicS::SequenceStore	× 否	✓ 是	× 否
AWS::OmicS::VariantStore	× 否	✓ 是	× 否
AWS::OmicS::Workflow	× 否	✓ 是	× 否

Amazon Interactive Video Service

资源	标签编辑器 标记	Tag-based 组	CloudForm ation Stack-bas ed 组
AWS::IVS::Channel	× 否	✓ 是	× 否
AWS::IVS::Composition	× 否	✓ 是	× 否
AWS::IVS::EncoderConfiguration	× 否	✓ 是	× 否
AWS::IVS::IngestConfiguration	× 否	✓ 是	× 否
AWS::IVS::PlaybackKeyPair	× 否	✓ 是	× 否
AWS::IVS::PlaybackRestrictionPolicy	× 否	✓ 是	× 否
AWS::IVS::PublicKey	× 否	✓ 是	× 否

资源	标签编辑器 标记	Tag-based 组	CloudForm ation Stack-bas ed 组
AWS::IVS::RecordingConfiguration	× 否	✓ 是	× 否
AWS::IVS::Stage	× 否	✓ 是	× 否
AWS::IVS::StorageConfiguration	× 否	✓ 是	× 否
AWS::IVS::StreamKey	× 否	✓ 是	× 否

IAM

资源	标签编辑器 标记	Tag-based 组	CloudForm ation Stack-bas ed 组
AWS::SSO::Application	× 否	✓ 是	× 否
AWS::SSO::Instance	× 否	✓ 是	× 否
AWS::SSO::PermissionSet	× 否	✓ 是	× 否
AWS::SSO::TrustedTokenIssuer	× 否	✓ 是	× 否

AWS Identity and Access Management

资源	标签编辑器 标记	Tag-based 组	CloudForm ation Stack-bas ed 组
AWS::IAM::InstanceProfile	✓ 是 ¹	✓ 是 ²	× 否

资源	标签编辑器 标记	Tag-based 组	CloudForm ation Stack-bas ed 组
AWS::IAM::ManagedPolicy	✓ 是 ¹	✓ 是 ²	× 否
AWS::IAM::OpenIDConnectProvider	✓ 是 ¹	✓ 是 ²	× 否
AWS::IAM::Role	× 否	× 否	✓ 是 ²
AWS::IAM::SAMLProvider	✓ 是 ¹	✓ 是 ²	× 否
AWS::IAM::ServerCertificate	✓ 是 ¹	✓ 是 ²	× 否
AWS::IAM::VirtualMFADevice	✓ 是 ¹	✓ 是 ²	× 否

¹ 这是在美国东部（弗吉尼亚北部）区域托管的全球服务的资源。要使用标签编辑器为该资源类型创建或修改标签，您必须在标签编辑器控制台中查找要标记的资源下方的选择区域列表中包含 us-east-1。

² 这是在美国东部（弗吉尼亚北部）区域托管的全球服务的资源。由于 Resource Groups 是针对每个区域单独维护的 AWS 区域，因此您必须 AWS 管理控制台 将资源组切换到包含要包含在组中的资源的。要创建包含全球资源的资源组，必须使用右上角的区域选择器 AWS 管理控制台 将您的资源组配置为美国东部（弗吉尼亚北部）us-east-1。AWS 管理控制台

EC2 Image Builder

资源	标签编辑器 标记	Tag-based 组	CloudForm ation Stack-bas ed 组
AWS::ImageBuilder::Component	× 否	✓ 是	× 否
AWS::ImageBuilder::ContainerRecipe	× 否	✓ 是	× 否

资源	标签编辑器 标记	Tag-based 组	CloudForm ation Stack-bas ed 组
AWS::ImageBuilder::DistributionConf iguration	× 否	✓ 是	× 否
AWS::ImageBuilder::Image	× 否	✓ 是	× 否
AWS::ImageBuilder::ImagePipeline	× 否	✓ 是	× 否
AWS::ImageBuilder::ImageRecipe	× 否	✓ 是	× 否
AWS::ImageBuilder::InfrastructureCon figuration	× 否	✓ 是	× 否
AWS::ImageBuilder::LifecyclePolicy	× 否	✓ 是	× 否
AWS::ImageBuilder::Workflow	× 否	✓ 是	× 否

Amazon Inspector

资源	标签编辑器 标记	Tag-based 组	CloudForm ation Stack-bas ed 组
AWS::Inspector::AssessmentTemplate	× 否	✓ 是	✓ 是
AWS::InspectorV2::CisScanConfigurati on	× 否	✓ 是	× 否
AWS::InspectorV2::Filter	× 否	✓ 是	× 否

网络监测仪

资源	标签编辑器 标记	Tag-based 组	CloudForm ation Stack-bas ed 组
AWS::InternetMonitor::Monitor	× 否	✓ 是	× 否

AWS IoT

资源	标签编辑器 标记	Tag-based 组	CloudForm ation Stack-bas ed 组
AWS::IoT::Authorizer	× 否	✓ 是	× 否
AWS::IoT::BillingGroup	× 否	✓ 是	× 否
AWS::IoT::CACertificate	× 否	✓ 是	× 否
AWS::IoT::CertificateProvider	× 否	✓ 是	× 否
AWS::IoT::Command	× 否	✓ 是	× 否
AWS::IoT::CustomMetric	× 否	✓ 是	× 否
AWS::IoT::Dimension	× 否	✓ 是	× 否
AWS::IoT::DomainConfiguration	× 否	✓ 是	× 否
AWS::IoT::FleetMetric	× 否	✓ 是	× 否
AWS::IoT::Job	× 否	✓ 是	× 否
AWS::IoT::JobTemplate	× 否	✓ 是	× 否

资源	标签编辑器 标记	Tag-based 组	CloudForm ation Stack-bas ed 组
AWS::IoT::MitigationAction	× 否	✓ 是	× 否
AWS::IoT::OTAUpdate	× 否	✓ 是	× 否
AWS::IoT::Policy	× 否	✓ 是	× 否
AWS::IoT::ProvisioningTemplate	× 否	✓ 是	× 否
AWS::IoT::RoleAlias	× 否	✓ 是	× 否
AWS::IoT::ScheduledAudit	× 否	✓ 是	× 否
AWS::IoT::SecurityProfile	× 否	✓ 是	× 否
AWS::IoT::SoftwarePackage	× 否	✓ 是	× 否
AWS::IoT::Stream	× 否	✓ 是	× 否
AWS::IoT::ThingGroup	× 否	✓ 是	× 否
AWS::IoT::ThingType	× 否	✓ 是	× 否
AWS::IoT::TopicRule	× 否	✓ 是	✓ 是
AWS::IoT::Tunnel	× 否	✓ 是	× 否

AWS IoT Analytics

资源	标签编辑器 标记	Tag-based 组	CloudForm ation Stack-bas ed 组
AWS::IoTAnalytics::Channel	× 否	✓ 是	× 否

资源	标签编辑器 标记	Tag-based 组	CloudForm ation Stack-bas ed 组
AWS::IoTAnalytics::Dataset	✓ 是	✓ 是	× 否
AWS::IoTAnalytics::Datastore	× 否	✓ 是	× 否
AWS::IoTAnalytics::Pipeline	× 否	✓ 是	× 否

AWS IoT Core Device Advisor

资源	标签编辑器 标记	Tag-based 组	CloudForm ation Stack-bas ed 组
AWS::IoTCoreDeviceAdvisor::SuiteDefi nition	× 否	✓ 是	× 否
AWS::IoTCoreDeviceAdvisor::SuiteRun	× 否	✓ 是	× 否

AWS IoT Events

资源	标签编辑器 标记	Tag-based 组	CloudForm ation Stack-bas ed 组
AWS::IoTEvents::AlarmModel	× 否	✓ 是	× 否
AWS::IoTEvents::DetectorModel	✓ 是	✓ 是	✓ 是
AWS::IoTEvents::Input	✓ 是	✓ 是	✓ 是

AWS IoT FleetWise

资源	标签编辑器 标记	Tag-based 组	CloudForm ation Stack-bas ed 组
AWS::IoT FleetWise::Campaign	× 否	✓ 是	✓ 是
AWS::IoT FleetWise::DecoderManifest	× 否	✓ 是	✓ 是
AWS::IoT FleetWise::Fleet	× 否	✓ 是	✓ 是
AWS::IoT FleetWise::ModelManifest	× 否	✓ 是	✓ 是
AWS::IoT FleetWise::SignalCatalog	× 否	✓ 是	✓ 是
AWS::IoT FleetWise::StateTemplate	× 否	✓ 是	× 否
AWS::IoT FleetWise::Vehicle	× 否	✓ 是	✓ 是

AWS IoT Greengrass

资源	标签编辑器 标记	Tag-based 组	CloudForm ation Stack-bas ed 组
AWS::Greengrass::BulkDeployment	× 否	✓ 是	× 否
AWS::Greengrass::ConnectorDefinition	✓ 是	✓ 是	× 否
AWS::Greengrass::CoreDefinition	✓ 是	✓ 是	× 否
AWS::Greengrass::DeviceDefinition	✓ 是	✓ 是	× 否
AWS::Greengrass::FunctionDefinition	✓ 是	✓ 是	× 否

资源	标签编辑器 标记	Tag-based 组	CloudForm ation Stack-bas ed 组
AWS::Greengrass::Group	✓ 是	✓ 是	× 否
AWS::Greengrass::LoggerDefinition	✓ 是	✓ 是	× 否
AWS::Greengrass::ResourceDefinition	✓ 是	✓ 是	× 否
AWS::Greengrass::SubscriptionDefinit ion	✓ 是	✓ 是	× 否

AWS IoT Greengrass Version 2

资源	标签编辑器 标记	Tag-based 组	CloudForm ation Stack-bas ed 组
AWS::GreengrassV2::ComponentVersion	× 否	✓ 是	× 否
AWS::GreengrassV2::CoreDevice	× 否	✓ 是	× 否

AWS IoT SiteWise 控制台

资源	标签编辑器 标记	Tag-based 组	CloudForm ation Stack-bas ed 组
AWS::IoTSiteWise::AccessPolicy	× 否	✓ 是	× 否
AWS::IoTSiteWise::Asset	× 否	✓ 是	× 否

资源	标签编辑器 标记	Tag-based 组	CloudForm ation Stack-bas ed 组
AWS::IoTSiteWise::AssetModel	× 否	✓ 是	× 否
AWS::IoTSiteWise::Dashboard	× 否	✓ 是	× 否
AWS::IoTSiteWise::Dataset	× 否	✓ 是	× 否
AWS::IoTSiteWise::Gateway	× 否	✓ 是	× 否
AWS::IoTSiteWise::Portal	× 否	✓ 是	× 否
AWS::IoTSiteWise::Project	× 否	✓ 是	× 否
AWS::IoTSiteWise::TimeSeries	× 否	✓ 是	× 否

AWS IoT Wireless

资源	标签编辑器 标记	Tag-based 组	CloudForm ation Stack-bas ed 组
AWS::IoTWireless::Destination	× 否	✓ 是	× 否
AWS::IoTWireless::DeviceProfile	× 否	✓ 是	× 否
AWS::IoTWireless::FirmwareTask	× 否	✓ 是	× 否
AWS::IoTWireless::ImportTask	× 否	✓ 是	× 否
AWS::IoTWireless::MulticastGroup	× 否	✓ 是	× 否
AWS::IoTWireless::NetworkAnalyzerCon figuration	× 否	✓ 是	× 否

资源	标签编辑器 标记	Tag-based 组	CloudForm ation Stack-bas ed 组
AWS::IoTWireless::PartnerAccount	× 否	✓ 是	× 否
AWS::IoTWireless::ServiceProfile	× 否	✓ 是	× 否
AWS::IoTWireless::TaskDefinition	× 否	✓ 是	× 否
AWS::IoTWireless::WirelessDevice	× 否	✓ 是	× 否
AWS::IoTWireless::WirelessGateway	× 否	✓ 是	× 否

Amazon Kendra

资源	标签编辑器 标记	Tag-based 组	CloudForm ation Stack-bas ed 组
AWS::Kendra::DataSource	× 否	✓ 是	× 否
AWS::Kendra::FeaturedResultsSet	× 否	✓ 是	× 否
AWS::Kendra::Index	× 否	✓ 是	× 否
AWS::Kendra::QuerySuggestionsBlockList	× 否	✓ 是	× 否
AWS::Kendra::Thesaurus	× 否	✓ 是	× 否

Amazon Kendra Intelligent Ranking

资源	标签编辑器 标记	Tag-based 组	CloudForm ation Stack-bas ed 组
AWS::KendraRanking::ExecutionPlan	× 否	✓ 是	× 否

AWS Key Management Service

资源	标签编辑器 标记	Tag-based 组	CloudForm ation Stack-bas ed 组
AWS::KMS::Alias	× 否	× 否	✓ 是
AWS::KMS::Key	✓ 是	✓ 是	✓ 是

Amazon Keyspaces (Apache Cassandra 兼容)

资源	标签编辑器 标记	Tag-based 组	CloudForm ation Stack-bas ed 组
AWS::Cassandra::Keyspace	× 否	✓ 是	✓ 是
AWS::Cassandra::Table	× 否	✓ 是	× 否

Amazon Kinesis

资源	标签编辑器 标记	Tag-based 组	CloudForm ation Stack-bas ed 组
AWS::Kinesis::Stream	✓ 是	✓ 是	✓ 是

适用于 Apache Flink 的亚马逊托管服务

资源	标签编辑器 标记	Tag-based 组	CloudForm ation Stack-bas ed 组
AWS::KinesisAnalytics::Application	✓ 是	✓ 是	✓ 是
AWS::KinesisAnalyticsV2::Application	× 否	× 否	✓ 是

Amazon Data Firehose

资源	标签编辑器 标记	Tag-based 组	CloudForm ation Stack-bas ed 组
AWS::KinesisFirehose::DeliveryStream	× 否	✓ 是	✓ 是

Amazon Kinesis Video Streams

资源	标签编辑器 标记	Tag-based 组	CloudForm ation Stack-bas ed 组
AWS::KinesisVideo::SignalingChannel	× 否	✓ 是	× 否
AWS::KinesisVideo::Stream	× 否	✓ 是	× 否

AWS Lambda

资源	标签编辑器 标记	Tag-based 组	CloudForm ation Stack-bas ed 组
AWS::Lambda::Alias	× 否	× 否	✓ 是
AWS::Lambda::CodeSigningConfig	× 否	✓ 是	× 否
AWS::Lambda::EventSourceMapping	× 否	✓ 是	✓ 是
AWS::Lambda::Function	✓ 是	✓ 是	✓ 是
AWS::Lambda::LayerVersion	× 否	× 否	✓ 是
AWS::Lambda::Version	× 否	× 否	✓ 是

AWS Launch Wizard

资源	标签编辑器 标记	Tag-based 组	CloudForm ation Stack-bas ed 组
AWS::LaunchWizard::Deployment	× 否	✓ 是	× 否

Amazon Lex

资源	标签编辑器 标记	Tag-based 组	CloudForm ation Stack-bas ed 组
AWS::Lex::Bot	× 否	✓ 是	× 否
AWS::Lex::BotAlias	× 否	✓ 是	× 否
AWS::LexV2::TestSet	× 否	✓ 是	× 否

AWS License Manager

资源	标签编辑器 标记	Tag-based 组	CloudForm ation Stack-bas ed 组
AWS::LicenseManager::License	× 否	✓ 是	× 否
AWS::LicenseManager::LicenseConfigur ation	× 否	✓ 是	× 否
AWS::LicenseManager::ReportGenerator	× 否	✓ 是	× 否

Amazon Lightsail

资源	标签编辑器 标记	Tag-based 组	CloudForm ation Stack-bas ed 组
AWS::Lightsail::Bucket	× 否	✓ 是	× 否
AWS::Lightsail::Certificate	× 否	✓ 是	× 否
AWS::Lightsail::Container	× 否	✓ 是	× 否
AWS::Lightsail::Database	× 否	✓ 是	× 否
AWS::Lightsail::Disk	× 否	✓ 是	× 否
AWS::Lightsail::DiskSnapshot	× 否	✓ 是	× 否
AWS::Lightsail::Distribution	× 否	✓ 是	× 否
AWS::Lightsail::Domain	× 否	✓ 是	× 否
AWS::Lightsail::Instance	× 否	✓ 是	× 否
AWS::Lightsail::InstanceSnapshot	× 否	✓ 是	× 否
AWS::Lightsail::KeyPair	× 否	✓ 是	× 否
AWS::Lightsail::LoadBalancer	× 否	✓ 是	× 否
AWS::Lightsail::RelationalDatabaseSnapshot	× 否	✓ 是	× 否
AWS::Lightsail::StaticIp	× 否	✓ 是	× 否

AWS License Manager 中的 Linux 订阅

资源	标签编辑器 标记	Tag-based 组	CloudForm ation Stack-bas ed 组
AWS::LicenseManagerLinuxSubscription ::SubscriptionProvider	× 否	✓ 是	× 否

Amazon Location Service

资源	标签编辑器 标记	Tag-based 组	CloudForm ation Stack-bas ed 组
AWS::Location::GeofenceCollection	× 否	✓ 是	× 否
AWS::Location::Map	× 否	✓ 是	× 否
AWS::Location::PlaceIndex	× 否	✓ 是	× 否
AWS::Location::RouteCalculator	× 否	✓ 是	× 否
AWS::Location::Tracker	× 否	✓ 是	× 否

Lookout for Equipment

资源	标签编辑器 标记	Tag-based 组	CloudForm ation Stack-bas ed 组
AWS::LookoutEquipment::Dataset	× 否	✓ 是	× 否

资源	标签编辑器 标记	Tag-based 组	CloudForm ation Stack-bas ed 组
AWS::LookoutEquipment::InferenceScheduler	× 否	✓ 是	× 否
AWS::LookoutEquipment::LabelGroup	× 否	✓ 是	× 否
AWS::LookoutEquipment::Model	× 否	✓ 是	× 否

Amazon Lookout for Metrics

资源	标签编辑器 标记	Tag-based 组	CloudForm ation Stack-bas ed 组
AWS::LookoutMetrics::Alert	× 否	✓ 是	× 否
AWS::LookoutMetrics::AnomalyDetector	× 否	✓ 是	× 否
AWS::LookoutMetrics::MetricSet	× 否	✓ 是	× 否

Lookout for Vision

资源	标签编辑器 标记	Tag-based 组	CloudForm ation Stack-bas ed 组
AWS::LookoutVision::Model	× 否	✓ 是	× 否

Amazon MQ

资源	标签编辑器 标记	Tag-based 组	CloudForm ation Stack-bas ed 组
AWS::AmazonMQ::Broker	✓ 是	✓ 是	× 否
AWS::AmazonMQ::Configuration	✓ 是	✓ 是	× 否

Amazon Machine Learning

资源	标签编辑器 标记	Tag-based 组	CloudForm ation Stack-bas ed 组
AWS::MachineLearning::BatchPredictio n	× 否	✓ 是	× 否
AWS::MachineLearning::DataSource	× 否	✓ 是	× 否
AWS::MachineLearning::Evaluation	× 否	✓ 是	× 否
AWS::MachineLearning::MLModel	× 否	✓ 是	× 否

Amazon Macie

资源	标签编辑器 标记	Tag-based 组	CloudForm ation Stack-bas ed 组
AWS::Macie::ClassificationJob	✓ 是	✓ 是	× 否

资源	标签编辑器 标记	Tag-based 组	CloudForm ation Stack-bas ed 组
AWS::Macie::CustomDataIdentifier	✓ 是	✓ 是	✓ 是
AWS::Macie::FindingsFilter	✓ 是	✓ 是	✓ 是
AWS::Macie::Member	✓ 是	✓ 是	× 否

AWS Mainframe Modernization

资源	标签编辑器 标记	Tag-based 组	CloudForm ation Stack-bas ed 组
AWS::M2::Application	× 否	✓ 是	× 否
AWS::M2::Environment	× 否	✓ 是	× 否

AWS Mainframe Modernization 应用程序测试

资源	标签编辑器 标记	Tag-based 组	CloudForm ation Stack-bas ed 组
AWS::AppTest::TestCase	× 否	✓ 是	× 否
AWS::AppTest::TestConfiguration	× 否	✓ 是	× 否
AWS::AppTest::TestRun	× 否	✓ 是	× 否
AWS::AppTest::TestSuite	× 否	✓ 是	× 否

Amazon Managed Blockchain

资源	标签编辑器 标记	Tag-based 组	CloudForm ation Stack-bas ed 组
AWS::ManagedBlockchain::Accessor	× 否	✓ 是	× 否
AWS::ManagedBlockchain::Invitation	× 否	✓ 是	× 否
AWS::ManagedBlockchain::Member	× 否	✓ 是	× 否
AWS::ManagedBlockchain::Network	× 否	✓ 是	× 否
AWS::ManagedBlockchain::Node	× 否	✓ 是	× 否
AWS::ManagedBlockchain::Proposal	× 否	✓ 是	× 否

Amazon Managed Grafana

资源	标签编辑器 标记	Tag-based 组	CloudForm ation Stack-bas ed 组
AWS::Grafana::Workspace	× 否	✓ 是	× 否

Amazon Managed Service for Prometheus

资源	标签编辑器 标记	Tag-based 组	CloudForm ation Stack-bas ed 组
AWS::APS::RuleGroupsNamespace	× 否	✓ 是	× 否
AWS::APS::Scraper	× 否	✓ 是	× 否
AWS::APS::Workspace	× 否	✓ 是	× 否

Amazon Managed Streaming for Apache Kafka

资源	标签编辑器 标记	Tag-based 组	CloudForm ation Stack-bas ed 组
AWS::MSK::Replicator	× 否	✓ 是	× 否
AWS::MSK::VpcConnection	× 否	✓ 是	× 否
AWS::Kafka::Cluster	✓ 是	✓ 是	× 否

Amazon Managed Streaming for Apache Kafka Connect

资源	标签编辑器 标记	Tag-based 组	CloudForm ation Stack-bas ed 组
AWS::KafkaConnect::Connector	× 否	✓ 是	× 否

资源	标签编辑器 标记	Tag-based 组	CloudForm ation Stack-bas ed 组
AWS::KafkaConnect::CustomPlugin	× 否	✓ 是	× 否
AWS::KafkaConnect::WorkerConfigurati on	× 否	✓ 是	× 否

Amazon Managed Workflows for Apache Airflow

资源	标签编辑器 标记	Tag-based 组	CloudForm ation Stack-bas ed 组
AWS::MWAA::Environment	× 否	✓ 是	× 否

AWS Marketplace Catalog API

资源	标签编辑器 标记	Tag-based 组	CloudForm ation Stack-bas ed 组
AWS::MarketplaceCatalog::ChangeSet	× 否	✓ 是	× 否
AWS::MarketplaceCatalog::Entity	× 否	✓ 是	× 否

AWS Elemental MediaConnect

资源	标签编辑器 标记	Tag-based 组	CloudForm ation Stack-bas ed 组
AWS::MediaConnect::Flow	× 否	✓ 是	× 否
AWS::MediaConnect::FlowEntitlement	× 否	✓ 是	× 否
AWS::MediaConnect::FlowOutput	× 否	✓ 是	× 否
AWS::MediaConnect::FlowSource	× 否	✓ 是	× 否

AWS Elemental MediaPackage

资源	标签编辑器 标记	Tag-based 组	CloudForm ation Stack-bas ed 组
AWS::MediaPackage::Asset	× 否	✓ 是	× 否
AWS::MediaPackage::Channel	× 否	✓ 是	× 否
AWS::MediaPackage::OriginEndpoint	× 否	✓ 是	× 否
AWS::MediaPackage::PackagingConfigur ation	× 否	✓ 是	× 否
AWS::MediaPackage::PackagingGroup	× 否	✓ 是	× 否

Amazon MemoryDB

资源	标签编辑器 标记	Tag-based 组	CloudForm ation Stack-bas ed 组
AWS::MemoryDB::ACL	× 否	✓ 是	× 否
AWS::MemoryDB::Cluster	× 否	✓ 是	× 否
AWS::MemoryDB::MultiRegionCluster	× 否	✓ 是	× 否
AWS::MemoryDB::ParameterGroup	× 否	✓ 是	× 否
AWS::MemoryDB::Snapshot	× 否	✓ 是	× 否
AWS::MemoryDB::SubnetGroup	× 否	✓ 是	× 否
AWS::MemoryDB::User	× 否	✓ 是	× 否

AWS Migration Hub Orchestrator

资源	标签编辑器 标记	Tag-based 组	CloudForm ation Stack-bas ed 组
AWS::MigrationHubOrchestrator::Templ ate	× 否	✓ 是	× 否
AWS::MigrationHubOrchestrator::Workf low	× 否	✓ 是	× 否

AWS Migration Hub Refactor Spaces

资源	标签编辑器 标记	Tag-based 组	CloudForm ation Stack-bas ed 组
AWS::RefactorSpaces::Application	× 否	✓ 是	× 否
AWS::RefactorSpaces::Environment	× 否	✓ 是	× 否
AWS::RefactorSpaces::Route	× 否	✓ 是	× 否
AWS::RefactorSpaces::Service	× 否	✓ 是	× 否

Amazon Neptune

资源	标签编辑器 标记	Tag-based 组	CloudForm ation Stack-bas ed 组
AWS::NeptuneGraph::Graph	× 否	✓ 是	× 否
AWS::NeptuneGraph::GraphSnapshot	× 否	✓ 是	× 否

AWS Network Firewall

资源	标签编辑器 标记	Tag-based 组	CloudForm ation Stack-bas ed 组
AWS::NetworkFirewall::Firewall	× 否	✓ 是	× 否

资源	标签编辑器 标记	Tag-based 组	CloudForm ation Stack-bas ed 组
AWS::NetworkFirewall::FirewallPolicy	× 否	✓ 是	× 否
AWS::NetworkFirewall::RuleGroup	× 否	✓ 是	× 否

网络综合监测仪

资源	标签编辑器 标记	Tag-based 组	CloudForm ation Stack-bas ed 组
AWS::NetworkMonitor::Monitor	× 否	✓ 是	× 否
AWS::NetworkMonitor::Probe	× 否	✓ 是	× 否

AWS Network Manager

资源	标签编辑器 标记	Tag-based 组	CloudForm ation Stack-bas ed 组
AWS::NetworkManager::Connection	× 否	✓ 是	× 否
AWS::NetworkManager::ConnectPeer	× 否	✓ 是	× 否
AWS::NetworkManager::CoreNetwork	× 否	✓ 是	× 否
AWS::NetworkManager::Device	× 否	✓ 是	× 否
AWS::NetworkManager::GlobalNetwork	× 否	✓ 是	× 否

资源	标签编辑器 标记	Tag-based 组	CloudForm ation Stack-bas ed 组
AWS::NetworkManager::Link	× 否	✓ 是	× 否
AWS::NetworkManager::Site	× 否	✓ 是	× 否
AWS::NetworkManager::TransitGatewayP eering	× 否	✓ 是	× 否
AWS::NetworkManager::VpcAttachment	× 否	✓ 是	× 否

Amazon One

资源	标签编辑器 标记	Tag-based 组	CloudForm ation Stack-bas ed 组
AWS::One::DeviceConfigurationTemplat e	× 否	✓ 是	× 否
AWS::One::DeviceInstance	× 否	✓ 是	× 否
AWS::One::Site	× 否	✓ 是	× 否

亚马逊 OpenSearch 服务 OpenSearch

资源	标签编辑器 标记	Tag-based 组	CloudForm ation Stack-bas ed 组
AWS::OpenSearchService::Domain	✓ 是	✓ 是	✓ 是

OpenSearch 无服务器

资源	标签编辑器 标记	Tag-based 组	CloudForm ation Stack-bas ed 组
AWS::OpenSearchServerless::Collectio n	× 否	✓ 是	× 否

亚马逊 OpenSearch 服务

资源	标签编辑器 标记	Tag-based 组	CloudForm ation Stack-bas ed 组
AWS::OpenSearch::DataSource	× 否	✓ 是	× 否

亚马逊 OpenSearch 服务摄取

资源	标签编辑器 标记	Tag-based 组	CloudForm ation Stack-bas ed 组
AWS::OSIS::Pipeline	× 否	✓ 是	× 否

AWS OpsWorks

资源	标签编辑器 标记	Tag-based 组	CloudForm ation Stack-bas ed 组
AWS::OpsWorks::Instance	× 否	✓ 是	✓ 是
AWS::OpsWorks::Layer	× 否	✓ 是	✓ 是
AWS::OpsWorks::Stack	× 否	✓ 是	✓ 是

AWS Organizations

资源	标签编辑器 标记	Tag-based 组	CloudForm ation Stack-bas ed 组
AWS::Organizations::Account	✓ 是	✓ 是	× 否
AWS::Organizations::OrganizationalUnit	× 否	✓ 是	× 否
AWS::Organizations::Policy	× 否	✓ 是	× 否

资源	标签编辑器 标记	Tag-based 组	CloudForm ation Stack-bas ed 组
AWS::Organizations::ResourcePolicy	× 否	✓ 是	× 否
AWS::Organizations::Root	✓ 是	✓ 是	× 否

AWS Outposts

资源	标签编辑器 标记	Tag-based 组	CloudForm ation Stack-bas ed 组
AWS::Outposts::Outpost	× 否	✓ 是	× 否
AWS::Outposts::Site	× 否	✓ 是	× 否

AWS Panorama

资源	标签编辑器 标记	Tag-based 组	CloudForm ation Stack-bas ed 组
AWS::Panorama::ApplicationInstance	× 否	✓ 是	× 否
AWS::Panorama::Device	× 否	✓ 是	× 否
AWS::Panorama::Package	× 否	✓ 是	× 否

AWS 并行计算服务

资源	标签编辑器 标记	Tag-based 组	CloudForm ation Stack-bas ed 组
AWS::PCS::Cluster	× 否	✓ 是	× 否

AWS Payment Cryptography

资源	标签编辑器 标记	Tag-based 组	CloudForm ation Stack-bas ed 组
AWS::PaymentCryptography::Key	× 否	✓ 是	× 否

Amazon Payments

资源	标签编辑器 标记	Tag-based 组	CloudForm ation Stack-bas ed 组
AWS::Payments::PaymentInstrument	× 否	✓ 是	× 否

Amazon Relational Database Service Performance Insights

资源	标签编辑器 标记	Tag-based 组	CloudForm ation Stack-bas ed 组
AWS::Pi::PerformanceAnalysisReport	× 否	✓ 是	× 否

Amazon Personalize

资源	标签编辑器 标记	Tag-based 组	CloudForm ation Stack-bas ed 组
AWS::Personalize::BatchInferenceJob	× 否	✓ 是	× 否
AWS::Personalize::BatchSegmentJob	× 否	✓ 是	× 否
AWS::Personalize::Campaign	× 否	✓ 是	× 否
AWS::Personalize::Dataset	× 否	✓ 是	× 否
AWS::Personalize::DatasetExportJob	× 否	✓ 是	× 否
AWS::Personalize::DatasetGroup	× 否	✓ 是	× 否
AWS::Personalize::DatasetImportJob	× 否	✓ 是	× 否
AWS::Personalize::EventTracker	× 否	✓ 是	× 否
AWS::Personalize::Filter	× 否	✓ 是	× 否
AWS::Personalize::Recommender	× 否	✓ 是	× 否
AWS::Personalize::Solution	× 否	✓ 是	× 否

Amazon Pinpoint

资源	标签编辑器 标记	Tag-based 组	CloudForm ation Stack-bas ed 组
AWS::Pinpoint::App	× 否	✓ 是	✓ 是
AWS::Pinpoint::EmailTemplate	× 否	✓ 是	✓ 是
AWS::Pinpoint::PushTemplate	× 否	✓ 是	✓ 是
AWS::Pinpoint::SmsTemplate	× 否	✓ 是	✓ 是
AWS::Pinpoint::VoiceTemplate	× 否	✓ 是	× 否

Amazon Pinpoint SMS 和 Voice API

资源	标签编辑器 标记	Tag-based 组	CloudForm ation Stack-bas ed 组
AWS::PinpointSMSVoiceV2::Configurati onSet	× 否	✓ 是	× 否
AWS::PinpointSMSVoiceV2::OptOutList	× 否	✓ 是	× 否
AWS::PinpointSMSVoiceV2::PhoneNumber	× 否	✓ 是	× 否
AWS::PinpointSMSVoiceV2::Pool	× 否	✓ 是	× 否

AWS 定价计算器

资源	标签编辑器 标记	Tag-based 组	CloudForm ation Stack-bas ed 组
AWS::BCMPricingCalculator::BillEstimate	× 否	✓ 是	× 否
AWS::BCMPricingCalculator::BillScenario	× 否	✓ 是	× 否
AWS::BCMPricingCalculator::WorkloadEstimate	× 否	✓ 是	× 否

AWS 私有 CA 活动目录连接器

资源	标签编辑器 标记	Tag-based 组	CloudForm ation Stack-bas ed 组
AWS::PCAConnectorAD::Connector	× 否	✓ 是	× 否

适用于 SCEP 的 AWS Private CA 连接器

资源	标签编辑器 标记	Tag-based 组	CloudForm ation Stack-bas ed 组
AWS::PCAConnectorScep::Connector	× 否	✓ 是	× 否

AWS Proton

资源	标签编辑器 标记	Tag-based 组	CloudForm ation Stack-bas ed 组
AWS::Proton::Component	× 否	✓ 是	× 否
AWS::Proton::Deployment	× 否	✓ 是	× 否
AWS::Proton::Environment	× 否	✓ 是	× 否
AWS::Proton::EnvironmentAccountConne ction	× 否	✓ 是	× 否
AWS::Proton::EnvironmentTemplate	× 否	✓ 是	× 否
AWS::Proton::Repository	× 否	✓ 是	× 否
AWS::Proton::Service	× 否	✓ 是	× 否
AWS::Proton::ServiceInstance	× 否	✓ 是	× 否
AWS::Proton::ServiceTemplate	× 否	✓ 是	× 否

Amazon Q 商业应用程序

资源	标签编辑器 标记	Tag-based 组	CloudForm ation Stack-bas ed 组
AWS::QApps::QApp	× 否	✓ 是	× 否
AWS::QApps::QAppSession	× 否	✓ 是	× 否

Amazon Q Business

资源	标签编辑器 标记	Tag-based 组	CloudForm ation Stack-bas ed 组
AWS::QBusiness::Application	× 否	✓ 是	× 否
AWS::QBusiness::DataSource	× 否	✓ 是	× 否
AWS::QBusiness::Index	× 否	✓ 是	× 否
AWS::QBusiness::Plugin	× 否	✓ 是	× 否
AWS::QBusiness::Retriever	× 否	✓ 是	× 否
AWS::QBusiness::WebExperience	× 否	✓ 是	× 否

Amazon Quantum Ledger Database (Amazon QLDB)

资源	标签编辑器 标记	Tag-based 组	CloudForm ation Stack-bas ed 组
AWS::QLDB::Ledger	✓ 是	✓ 是	✓ 是
AWS::QLDB::Stream	× 否	✓ 是	✓ 是
AWS::QLDB::Table	× 否	✓ 是	× 否

Amazon Quick

资源	标签编辑器 标记	Tag-based 组	CloudForm ation Stack-bas ed 组
AWS::QuickSight::Analysis	× 否	✓ 是	× 否
AWS::QuickSight::Brand	× 否	✓ 是	× 否
AWS::QuickSight::CustomPermissions	× 否	✓ 是	× 否
AWS::QuickSight::Dashboard	× 否	✓ 是	× 否
AWS::QuickSight::DataSet	× 否	✓ 是	× 否
AWS::QuickSight::DataSource	× 否	✓ 是	× 否
AWS::QuickSight::Folder	× 否	✓ 是	× 否
AWS::QuickSight::Namespace	× 否	✓ 是	× 否
AWS::QuickSight::Template	× 否	✓ 是	× 否
AWS::QuickSight::Theme	× 否	✓ 是	× 否
AWS::QuickSight::Topic	× 否	✓ 是	× 否
AWS::QuickSight::User	× 否	✓ 是	× 否
AWS::QuickSight::VPCConnection	× 否	✓ 是	× 否

AWS DeepRacer

资源	标签编辑器 标记	Tag-based 组	CloudForm ation Stack-bas ed 组
AWS::DeepRacer::Car	× 否	✓ 是	× 否
AWS::DeepRacer::EvaluationJob	× 否	✓ 是	× 否
AWS::DeepRacer::Leaderboard	× 否	✓ 是	× 否
AWS::DeepRacer::LeaderboardEvaluatio nJob	× 否	✓ 是	× 否
AWS::DeepRacer::ReinforcementLearnin gModel	× 否	✓ 是	× 否
AWS::DeepRacer::TrainingJob	× 否	✓ 是	× 否

回收站

资源	标签编辑器 标记	Tag-based 组	CloudForm ation Stack-bas ed 组
AWS::RBin::Rule	× 否	✓ 是	× 否

Amazon Redshift

资源	标签编辑器 标记	Tag-based 组	CloudForm ation Stack-bas ed 组
AWS::Redshift::Cluster	✓ 是	✓ 是	✓ 是
AWS::Redshift::ClusterParameterGroup	✓ 是	✓ 是	✓ 是
AWS::Redshift::ClusterSecurityGroup	× 否	✓ 是	✓ 是
AWS::Redshift::ClusterSubnetGroup	✓ 是	✓ 是	✓ 是
AWS::Redshift::EventSubscription	× 否	✓ 是	× 否
AWS::Redshift::HSMClientCertificate	✓ 是	✓ 是	× 否
AWS::Redshift::HSMConfiguration	× 否	✓ 是	× 否
AWS::Redshift::Integration	× 否	✓ 是	× 否
AWS::Redshift::Namespace	× 否	✓ 是	× 否
AWS::Redshift::Snapshot	× 否	✓ 是	× 否
AWS::Redshift::SnapshotCopyGrant	× 否	✓ 是	× 否
AWS::Redshift::SnapshotSchedule	× 否	✓ 是	× 否
AWS::Redshift::UsageLimit	× 否	✓ 是	× 否

Amazon Redshift Serverless

资源	标签编辑器 标记	Tag-based 组	CloudForm ation Stack-bas ed 组
AWS::RedshiftServerless::Namespace	× 否	✓ 是	× 否
AWS::RedshiftServerless::RecoveryPoint	× 否	✓ 是	× 否
AWS::RedshiftServerless::Snapshot	× 否	✓ 是	× 否
AWS::RedshiftServerless::Workgroup	× 否	✓ 是	× 否

Amazon Rekognition

资源	标签编辑器 标记	Tag-based 组	CloudForm ation Stack-bas ed 组
AWS::Rekognition::Collection	× 否	✓ 是	× 否
AWS::Rekognition::StreamProcessor	× 否	✓ 是	× 否

Amazon Relational Database Service (Amazon RDS)

资源	标签编辑器 标记	Tag-based 组	CloudForm ation Stack-bas ed 组
AWS::RDS::CustomDBEngineVersion	× 否	✓ 是	× 否

资源	标签编辑器 标记	Tag-based 组	CloudForm ation Stack-bas ed 组
AWS::RDS::DBCluster	✓ 是	✓ 是	✓ 是
AWS::RDS::DBClusterEndpoint	× 否	✓ 是	× 否
AWS::RDS::DBClusterParameterGroup	✓ 是	✓ 是	✓ 是
AWS::RDS::DBClusterSnapshot	✓ 是	✓ 是	× 否
AWS::RDS::DBInstance	✓ 是	✓ 是	✓ 是
AWS::RDS::DBParameterGroup	✓ 是	✓ 是	✓ 是
AWS::RDS::DBProxy	× 否	✓ 是	× 否
AWS::RDS::DBProxyEndpoint	× 否	✓ 是	× 否
AWS::RDS::DBProxyTargetGroup	× 否	✓ 是	× 否
AWS::RDS::DBSecurityGroup	✓ 是	✓ 是	✓ 是
AWS::RDS::DBSnapshot	✓ 是	✓ 是	× 否
AWS::RDS::DBSubnetGroup	✓ 是	✓ 是	✓ 是
AWS::RDS::Deployment	× 否	✓ 是	× 否
AWS::RDS::EventSubscription	✓ 是	✓ 是	× 否
AWS::RDS::GlobalCluster	× 否	✓ 是	× 否
AWS::RDS::Integration	× 否	✓ 是	× 否
AWS::RDS::OptionGroup	✓ 是	✓ 是	× 否
AWS::RDS::ReservedDBInstance	✓ 是	✓ 是	× 否

资源	标签编辑器 标记	Tag-based 组	CloudForm ation Stack-bas ed 组
AWS::RDS::SnapshotTenantDatabase	× 否	✓ 是	× 否
AWS::RDS::TenantDatabase	× 否	✓ 是	× 否

AWS Resilience Hub

资源	标签编辑器 标记	Tag-based 组	CloudForm ation Stack-bas ed 组
AWS::ResilienceHub::App	× 否	✓ 是	× 否
AWS::ResilienceHub::AppAssessment	× 否	✓ 是	× 否
AWS::ResilienceHub::RecommendationTe mplate	× 否	✓ 是	× 否
AWS::ResilienceHub::ResiliencyPolicy	× 否	✓ 是	× 否

AWS Resource Access Manager

资源	标签编辑器 标记	Tag-based 组	CloudForm ation Stack-bas ed 组
AWS::RAM::ResourceShare	✓ 是	✓ 是	× 否

AWS Resource Groups

资源	标签编辑器 标记	Tag-based 组	CloudForm ation Stack-bas ed 组
AWS::ResourceGroups::Group	✓ 是	✓ 是	✓ 是

AWS RoboMaker

资源	标签编辑器 标记	Tag-based 组	CloudForm ation Stack-bas ed 组
AWS::RoboMaker::DeploymentJob	× 否	✓ 是	× 否
AWS::RoboMaker::Fleet	× 否	✓ 是	× 否
AWS::RoboMaker::Robot	× 否	✓ 是	× 否
AWS::RoboMaker::RobotApplication	✓ 是	✓ 是	× 否
AWS::RoboMaker::SimulationApplicatio n	✓ 是	✓ 是	× 否
AWS::RoboMaker::SimulationJob	✓ 是	✓ 是	× 否
AWS::RoboMaker::SimulationJobBatch	× 否	✓ 是	× 否
AWS::RoboMaker::World	× 否	✓ 是	× 否
AWS::RoboMaker::WorldExportJob	× 否	✓ 是	× 否
AWS::RoboMaker::WorldGenerationJob	× 否	✓ 是	× 否
AWS::RoboMaker::WorldTemplate	× 否	✓ 是	× 否

Amazon Route 53

资源	标签编辑器 标记	Tag-based 组	CloudForm ation Stack-bas ed 组
AWS::Route53::Domain	✓ 是 ¹	✓ 是 ²	× 否
AWS::Route53::HealthCheck	✓ 是 ¹	✓ 是 ²	✓ 是 ²
AWS::Route53::HostedZone	✓ 是 ¹	✓ 是 ²	✓ 是 ²

¹ 这是在美国东部（弗吉尼亚北部）区域托管的全球服务的资源。要使用标签编辑器为该资源类型创建或修改标签，您必须在标签编辑器控制台中查找要标记的资源下方的选择区域列表中包含 us-east-1。

² 这是在美国东部（弗吉尼亚北部）区域托管的全球服务的资源。由于 Resource Groups 是针对每个区域单独维护的 AWS 区域，因此您必须 AWS 管理控制台 将资源组切换到包含要包含在组中的资源的。要创建包含全球资源的资源组，必须使用右上角的区域选择器 AWS 管理控制台 将您的资源组配置为美国东部（弗吉尼亚北部）us-east-1。AWS 管理控制台

Amazon Route 53

资源	标签编辑器 标记	Tag-based 组	CloudForm ation Stack-bas ed 组
AWS::Route53RecoveryControl::Cluster	× 否	✓ 是	× 否
AWS::Route53RecoveryControl::Control Panel	× 否	✓ 是	× 否
AWS::Route53RecoveryControl::SafetyR ule	× 否	✓ 是	× 否

Amazon Route 53 Profiles

资源	标签编辑器 标记	Tag-based 组	CloudForm ation Stack-bas ed 组
AWS::Route53Profiles::Profile	× 否	✓ 是	× 否
AWS::Route53Profiles::ProfileAssocia tion	× 否	✓ 是	× 否

应用程序恢复控制器 (ARC) 中的 Amazon Route 53 恢复就绪状态

资源	标签编辑器 标记	Tag-based 组	CloudForm ation Stack-bas ed 组
AWS::Route53RecoveryReadiness::Cell	× 否	✓ 是	× 否
AWS::Route53RecoveryReadiness::Readi nessCheck	× 否	✓ 是	× 否
AWS::Route53RecoveryReadiness::Recov eryGroup	× 否	✓ 是	× 否
AWS::Route53RecoveryReadiness::Resou rceSet	× 否	✓ 是	× 否

Amazon Route 53 Resolver

资源	标签编辑器 标记	Tag-based 组	CloudForm ation Stack-bas ed 组
AWS::Route53Resolver::FirewallDomainList	× 否	✓ 是 ²	× 否
AWS::Route53Resolver::FirewallRuleGroup	× 否	✓ 是 ²	× 否
AWS::Route53Resolver::FirewallRuleGroupAssociation	× 否	✓ 是 ²	× 否
AWS::Route53Resolver::OutpostResolver	× 否	✓ 是 ²	× 否
AWS::Route53Resolver::ResolverEndpoint	✓ 是 ¹	✓ 是 ²	× 否
AWS::Route53Resolver::ResolverQueryLoggingConfig	× 否	✓ 是 ²	× 否
AWS::Route53Resolver::ResolverRule	✓ 是 ¹	✓ 是 ²	× 否

¹ 这是在美国东部（弗吉尼亚北部）区域托管的全球服务的资源。要使用标签编辑器为该资源类型创建或修改标签，您必须在标签编辑器控制台中查找要标记的资源下方的选择区域列表中包含 us-east-1。

² 这是在美国东部（弗吉尼亚北部）区域托管的全球服务的资源。由于 Resource Groups 是针对每个区域单独维护的 AWS 区域，因此您必须 AWS 管理控制台 将资源组切换到包含要包含在组中的资源的。要创建包含全球资源的资源组，必须使用右上角的区域选择器 AWS 管理控制台 将您的资源组配置为美国东部（弗吉尼亚北部）us-east-1。AWS 管理控制台

Amazon Glacier

资源	标签编辑器 标记	Tag-based 组	CloudForm ation Stack-bas ed 组
AWS::Glacier::Vault	✓ 是	✓ 是	× 否

AWS SQL Workbench

资源	标签编辑器 标记	Tag-based 组	CloudForm ation Stack-bas ed 组
AWS::SQLWorkbench::Chart	× 否	✓ 是	× 否
AWS::SQLWorkbench::Connection	× 否	✓ 是	× 否
AWS::SQLWorkbench::Notebook	× 否	✓ 是	× 否
AWS::SQLWorkbench::SavedQuery	× 否	✓ 是	× 否

亚马逊 SageMaker AI

资源	标签编辑器 标记	Tag-based 组	CloudForm ation Stack-bas ed 组
AWS::SageMaker::Action	× 否	✓ 是	× 否
AWS::SageMaker::Algorithm	× 否	✓ 是	× 否

资源	标签编辑器 标记	Tag-based 组	CloudForm ation Stack-bas ed 组
AWS::SageMaker::App	× 否	✓ 是	× 否
AWS::SageMaker::AppImageConfig	× 否	✓ 是	× 否
AWS::SageMaker::Artifact	× 否	✓ 是	× 否
AWS::SageMaker::AutoMLJob	× 否	✓ 是	× 否
AWS::SageMaker::Cluster	× 否	✓ 是	× 否
AWS::SageMaker::ClusterSchedulerConfig	× 否	✓ 是	× 否
AWS::SageMaker::CodeRepository	× 否	✓ 是	× 否
AWS::SageMaker::CompilationJob	× 否	✓ 是	× 否
AWS::SageMaker::ComputeQuota	× 否	✓ 是	× 否
AWS::SageMaker::Context	× 否	✓ 是	× 否
AWS::SageMaker::DataQualityJobDefinition	× 否	✓ 是	× 否
AWS::SageMaker::DeviceFleet	× 否	✓ 是	× 否
AWS::SageMaker::Domain	× 否	✓ 是	× 否
AWS::SageMaker::EdgeDeploymentPlan	× 否	✓ 是	× 否
AWS::SageMaker::EdgePackagingJob	× 否	✓ 是	× 否
AWS::SageMaker::Endpoint	× 否	✓ 是	✓ 是
AWS::SageMaker::EndpointConfig	× 否	✓ 是	✓ 是

资源	标签编辑器 标记	Tag-based 组	CloudForm ation Stack-bas ed 组
AWS::SageMaker::Experiment	× 否	✓ 是	× 否
AWS::SageMaker::ExperimentTrial	× 否	✓ 是	× 否
AWS::SageMaker::ExperimentTrialComponent	× 否	✓ 是	× 否
AWS::SageMaker::FeatureGroup	× 否	✓ 是	× 否
AWS::SageMaker::FlowDefinition	× 否	✓ 是	× 否
AWS::SageMaker::Hub	× 否	✓ 是	× 否
AWS::SageMaker::HubContent	× 否	✓ 是	× 否
AWS::SageMaker::HumanTaskUi	× 否	✓ 是	× 否
AWS::SageMaker::HyperParameterTuningJob	× 否	✓ 是	× 否
AWS::SageMaker::Image	× 否	✓ 是	× 否
AWS::SageMaker::InferenceComponent	× 否	✓ 是	× 否
AWS::SageMaker::InferenceExperiment	× 否	✓ 是	× 否
AWS::SageMaker::InferenceRecommendationsJob	× 否	✓ 是	× 否
AWS::SageMaker::LabelingJob	× 否	✓ 是	× 否
AWS::SageMaker::LineageGroup	× 否	✓ 是	× 否
AWS::SageMaker::MlflowTrackingServer	× 否	✓ 是	× 否
AWS::SageMaker::Model	× 否	✓ 是	✓ 是

资源	标签编辑器 标记	Tag-based 组	CloudForm ation Stack-bas ed 组
AWS::SageMaker::ModelBiasJobDefinition	× 否	✓ 是	× 否
AWS::SageMaker::ModelCard	× 否	✓ 是	× 否
AWS::SageMaker::ModelExplainabilityJobDefinition	× 否	✓ 是	× 否
AWS::SageMaker::ModelPackage	× 否	✓ 是	× 否
AWS::SageMaker::ModelPackageGroup	× 否	✓ 是	✓ 是
AWS::SageMaker::ModelQualityJobDefinition	× 否	✓ 是	× 否
AWS::SageMaker::MonitoringSchedule	× 否	✓ 是	× 否
AWS::SageMaker::NotebookInstance	✓ 是	✓ 是	✓ 是
AWS::SageMaker::OptimizationJob	× 否	✓ 是	× 否
AWS::SageMaker::Pipeline	× 否	✓ 是	× 否
AWS::SageMaker::ProcessingJob	× 否	✓ 是	× 否
AWS::SageMaker::Project	× 否	✓ 是	✓ 是
AWS::SageMaker::Space	× 否	✓ 是	× 否
AWS::SageMaker::StudioLifecycleConfig	× 否	✓ 是	× 否
AWS::SageMaker::TrainingJob	× 否	✓ 是	× 否
AWS::SageMaker::TransformJob	× 否	✓ 是	× 否

资源	标签编辑器 标记	Tag-based 组	CloudForm ation Stack-bas ed 组
AWS::SageMaker::UserProfile	× 否	✓ 是	× 否
AWS::SageMaker::Workforce	× 否	✓ 是	× 否
AWS::SageMaker::Workteam	× 否	✓ 是	× 否

亚马逊 SageMaker AI 地理空间

资源	标签编辑器 标记	Tag-based 组	CloudForm ation Stack-bas ed 组
AWS::SagemakerGeospatial::EarthObservationJob	× 否	✓ 是	× 否
AWS::SagemakerGeospatial::RasterDataCollection	× 否	✓ 是	× 否
AWS::SagemakerGeospatial::VectorEnrichmentJob	× 否	✓ 是	× 否

节省计划

资源	标签编辑器 标记	Tag-based 组	CloudForm ation Stack-bas ed 组
AWS::SavingsPlans::SavingsPlan	× 否	✓ 是	× 否

AWS Secrets Manager

资源	标签编辑器 标记	Tag-based 组	CloudForm ation Stack-bas ed 组
AWS::SecretsManager::Secret	✓ 是	✓ 是	✓ 是

AWS Security Hub CSPM

资源	标签编辑器 标记	Tag-based 组	CloudForm ation Stack-bas ed 组
AWS::SecurityHub::AutomationRule	× 否	✓ 是	× 否
AWS::SecurityHub::ConfigurationPolic y	× 否	✓ 是	× 否
AWS::SecurityHub::Hub	× 否	✓ 是	× 否
AWS::SecurityHub::ProductSubscriptio n	× 否	✓ 是	× 否

AWS Service Catalog

资源	标签编辑器 标记	Tag-based 组	CloudForm ation Stack-bas ed 组
AWS::ServiceCatalog::CloudFormationP roduct	× 否	✓ 是	✓ 是

资源	标签编辑器 标记	Tag-based 组	CloudForm ation Stack-bas ed 组
AWS::ServiceCatalog::Portfolio	× 否	✓ 是	✓ 是

AWS Service Catalog AppRegistry

资源	标签编辑器 标记	Tag-based 组	CloudForm ation Stack-bas ed 组
AWS::ServiceCatalogAppRegistry::Appl ication	× 否	✓ 是	× 否
AWS::ServiceCatalogAppRegistry::Attr ibuteGroup	× 否	✓ 是	× 否

服务配额

资源	标签编辑器 标记	Tag-based 组	CloudForm ation Stack-bas ed 组
AWS::ServiceQuotas::Quota	× 否	✓ 是	× 否

AWS Shield

资源	标签编辑器 标记	Tag-based 组	CloudForm ation Stack-bas ed 组
AWS::Shield::Protection	× 否	✓ 是	× 否
AWS::Shield::ProtectionGroup	× 否	✓ 是	× 否

AWS SimSpace Weaver

资源	标签编辑器 标记	Tag-based 组	CloudForm ation Stack-bas ed 组
AWS::SimSpaceWeaver::Simulation	× 否	✓ 是	× 否

Amazon Simple Email Service

资源	标签编辑器 标记	Tag-based 组	CloudForm ation Stack-bas ed 组
AWS::SES::ConfigurationSet	✓ 是	✓ 是	✓ 是
AWS::SES::ContactList	✓ 是	✓ 是	✓ 是
AWS::SES::DedicatedIpPool	✓ 是	✓ 是	× 否
AWS::SES::Identity	✓ 是	✓ 是	× 否

资源	标签编辑器 标记	Tag-based 组	CloudForm ation Stack-bas ed 组
AWS::SES::MailManagerArchive	× 否	✓ 是	× 否
AWS::SES::MailManagerIngressPoint	× 否	✓ 是	× 否
AWS::SES::MailManagerRuleSet	× 否	✓ 是	× 否
AWS::SES::MailManagerTrafficPolicy	× 否	✓ 是	× 否

Amazon Simple Notification Service

资源	标签编辑器 标记	Tag-based 组	CloudForm ation Stack-bas ed 组
AWS::SNS::Topic	✓ 是	✓ 是	✓ 是

Amazon Simple Queue Service

资源	标签编辑器 标记	Tag-based 组	CloudForm ation Stack-bas ed 组
AWS::SQS::Queue	✓ 是	✓ 是	✓ 是

Amazon Simple Storage Service (Amazon S3)

资源	标签编辑器 标记	Tag-based 组	CloudForm ation Stack-bas ed 组
AWS::S3::AccessGrant	× 否	✓ 是	× 否
AWS::S3::AccessGrantsLocation	× 否	✓ 是	× 否
AWS::S3::Bucket	✓ 是	✓ 是	✓ 是
AWS::S3::Job	× 否	✓ 是	× 否
AWS::S3::StorageLens	× 否	✓ 是	× 否
AWS::S3::StorageLensGroup	× 否	✓ 是	× 否

Amazon Simple Workflow Service

资源	标签编辑器 标记	Tag-based 组	CloudForm ation Stack-bas ed 组
AWS::SWF::Domain	× 否	✓ 是	× 否

AWS Snowball Edge Device Management

资源	标签编辑器 标记	Tag-based 组	CloudForm ation Stack-bas ed 组
AWS::SnowDeviceManagement::ManagedDevice	× 否	✓ 是	× 否
AWS::SnowDeviceManagement::Task	× 否	✓ 是	× 否

AWS Step Functions

资源	标签编辑器 标记	Tag-based 组	CloudForm ation Stack-bas ed 组
AWS::StepFunctions::Activity	✓ 是	✓ 是	✓ 是
AWS::StepFunctions::StateMachine	✓ 是	✓ 是	✓ 是

Storage Gateway

资源	标签编辑器 标记	Tag-based 组	CloudForm ation Stack-bas ed 组
AWS::StorageGateway::FileShare	× 否	✓ 是	× 否
AWS::StorageGateway::FileSystemAssociation	× 否	✓ 是	× 否

资源	标签编辑器 标记	Tag-based 组	CloudForm ation Stack-bas ed 组
AWS::StorageGateway::Gateway	✓ 是	✓ 是	× 否
AWS::StorageGateway::Tape	× 否	✓ 是	× 否
AWS::StorageGateway::TapePool	× 否	✓ 是	× 否
AWS::StorageGateway::Volume	× 否	✓ 是	× 否

AWS Supply Chain

资源	标签编辑器 标记	Tag-based 组	CloudForm ation Stack-bas ed 组
AWS::SCN::Instance	× 否	✓ 是	× 否

AWS Systems Manager

资源	标签编辑器 标记	Tag-based 组	CloudForm ation Stack-bas ed 组
AWS::SSM::Association	× 否	✓ 是	× 否
AWS::SSM::AutomationExecution	× 否	✓ 是	× 否
AWS::SSM::Document	× 否	✓ 是	✓ 是
AWS::SSM::MaintenanceWindow	× 否	✓ 是	× 否

资源	标签编辑器 标记	Tag-based 组	CloudForm ation Stack-bas ed 组
AWS::SSM::ManagedInstance	× 否	✓ 是	× 否
AWS::SSM::OpsItem	× 否	✓ 是	× 否
AWS::SSM::OpsMetadata	× 否	✓ 是	× 否
AWS::SSM::Parameter	✓ 是	✓ 是	✓ 是
AWS::SSM::PatchBaseline	× 否	✓ 是	✓ 是
AWS::SSM::Session	× 否	✓ 是	× 否

AWS Systems Manager Incident Manager

资源	标签编辑器 标记	Tag-based 组	CloudForm ation Stack-bas ed 组
AWS::SSMIncidents::IncidentRecord	× 否	✓ 是	× 否
AWS::SSMIncidents::ReplicationSet	× 否	✓ 是	× 否
AWS::SSMIncidents::ResponsePlan	× 否	✓ 是	× 否

AWS Systems Manager Incident Manager 联系人

资源	标签编辑器 标记	Tag-based 组	CloudForm ation Stack-bas ed 组
AWS::SSMContacts::Contact	× 否	✓ 是	× 否
AWS::SSMContacts::Rotation	× 否	✓ 是	× 否

AWS Systems Manager 快速设置功能

资源	标签编辑器 标记	Tag-based 组	CloudForm ation Stack-bas ed 组
AWS::SSMQuickSetup::ConfigurationMan ager	× 否	✓ 是	× 否

AWS Systems Manager 适用于 SAP

资源	标签编辑器 标记	Tag-based 组	CloudForm ation Stack-bas ed 组
AWS::SystemsManagerSAP::Application	× 否	✓ 是	✓ 是
AWS::SystemsManagerSAP::Database	× 否	✓ 是	× 否

AWS 电信网络生成器

资源	标签编辑器 标记	Tag-based 组	CloudForm ation Stack-bas ed 组
AWS::TNB::FunctionPackage	× 否	✓ 是	× 否
AWS::TNB::NetworkInstance	× 否	✓ 是	× 否
AWS::TNB::NetworkPackage	× 否	✓ 是	× 否

Amazon Textract

资源	标签编辑器 标记	Tag-based 组	CloudForm ation Stack-bas ed 组
AWS::Textract::Adapter	× 否	✓ 是	× 否

Amazon Timestream

资源	标签编辑器 标记	Tag-based 组	CloudForm ation Stack-bas ed 组
AWS::Timestream::Database	× 否	✓ 是	× 否
AWS::Timestream::ScheduledQuery	× 否	✓ 是	✓ 是
AWS::Timestream::Table	× 否	✓ 是	× 否

Amazon Transcribe

资源	标签编辑器 标记	Tag-based 组	CloudForm ation Stack-bas ed 组
AWS::Transcribe::LanguageModel	× 否	✓ 是	× 否
AWS::Transcribe::MedicalScribeJob	× 否	✓ 是	× 否
AWS::Transcribe::MedicalTranscriptio nJob	× 否	✓ 是	× 否
AWS::Transcribe::MedicalVocabulary	× 否	✓ 是	× 否
AWS::Transcribe::TranscriptionJob	× 否	✓ 是	× 否
AWS::Transcribe::Vocabulary	× 否	✓ 是	× 否
AWS::Transcribe::VocabularyFilter	× 否	✓ 是	× 否

AWS Transfer Family

资源	标签编辑器 标记	Tag-based 组	CloudForm ation Stack-bas ed 组
AWS::Transfer::Agreement	× 否	✓ 是	× 否
AWS::Transfer::Certificate	× 否	✓ 是	× 否
AWS::Transfer::Connector	× 否	✓ 是	× 否
AWS::Transfer::HostKey	× 否	✓ 是	× 否
AWS::Transfer::Profile	× 否	✓ 是	× 否

资源	标签编辑器 标记	Tag-based 组	CloudForm ation Stack-bas ed 组
AWS::Transfer::Server	× 否	✓ 是	× 否
AWS::Transfer::User	× 否	✓ 是	× 否
AWS::Transfer::WebApp	× 否	✓ 是	× 否
AWS::Transfer::Workflow	× 否	✓ 是	× 否

Amazon Translate

资源	标签编辑器 标记	Tag-based 组	CloudForm ation Stack-bas ed 组
AWS::Translate::ParallelData	× 否	✓ 是	× 否
AWS::Translate::Terminology	× 否	✓ 是	× 否

AWS 用户通知服务

资源	标签编辑器 标记	Tag-based 组	CloudForm ation Stack-bas ed 组
AWS::UserNotifications::Notification Configuration	× 否	✓ 是	× 否

中的用户订阅 AWS License Manager

资源	标签编辑器 标记	Tag-based 组	CloudForm ation Stack-bas ed 组
AWS::LicenseManagerUserSubscriptions ::AssociateUser	× 否	✓ 是	× 否
AWS::LicenseManagerUserSubscriptions ::IdentityProvider	× 否	✓ 是	× 否
AWS::LicenseManagerUserSubscriptions ::LicenseServerEndpoint	× 否	✓ 是	× 否
AWS::LicenseManagerUserSubscriptions ::ProductSubscription	× 否	✓ 是	× 否

Amazon VPC Lattice

资源	标签编辑器 标记	Tag-based 组	CloudForm ation Stack-bas ed 组
AWS::VpcLattice::AccessLogSubscripti on	× 否	✓ 是	× 否
AWS::VpcLattice::Listener	× 否	✓ 是	× 否
AWS::VpcLattice::ResourceConfigurati on	× 否	✓ 是	× 否
AWS::VpcLattice::ResourceGateway	× 否	✓ 是	× 否
AWS::VpcLattice::Rule	× 否	✓ 是	× 否

资源	标签编辑器 标记	Tag-based 组	CloudForm ation Stack-bas ed 组
AWS::VpcLattice::Service	× 否	✓ 是	× 否
AWS::VpcLattice::ServiceNetwork	× 否	✓ 是	× 否
AWS::VpcLattice::ServiceNetworkResou rceAssociation	× 否	✓ 是	× 否
AWS::VpcLattice::ServiceNetworkServi ceAssociation	× 否	✓ 是	× 否
AWS::VpcLattice::ServiceNetworkVpcAs sociation	× 否	✓ 是	× 否
AWS::VpcLattice::TargetGroup	× 否	✓ 是	× 否

AWS Marketplace 供应商见解

资源	标签编辑器 标记	Tag-based 组	CloudForm ation Stack-bas ed 组
AWS::VendorInsights::DataSource	× 否	✓ 是	× 否
AWS::VendorInsights::SecurityProfile	× 否	✓ 是	× 否

AWS WAF

资源	标签编辑器 标记	Tag-based 组	CloudForm ation Stack-bas ed 组
AWS::WAF::RateBasedRule	× 否	✓ 是	× 否
AWS::WAF::Rule	× 否	✓ 是	× 否
AWS::WAF::RuleGroup	× 否	✓ 是	× 否
AWS::WAF::WebACL	× 否	✓ 是	× 否

AWS WAF Classic Regional

资源	标签编辑器 标记	Tag-based 组	CloudForm ation Stack-bas ed 组
AWS::WAFRegional::RateBasedRule	× 否	✓ 是	× 否
AWS::WAFRegional::Rule	× 否	✓ 是	× 否
AWS::WAFRegional::RuleGroup	× 否	✓ 是	× 否
AWS::WAFRegional::WebACL	× 否	✓ 是	× 否

AWS Well-Architected Tool

资源	标签编辑器 标记	Tag-based 组	CloudForm ation Stack-bas ed 组
AWS::WellArchitected::Lens	× 否	✓ 是	× 否
AWS::WellArchitected::Profile	× 否	✓ 是	× 否
AWS::WellArchitected::ReviewTemplate	× 否	✓ 是	× 否
AWS::WellArchitected::Workload	× 否	✓ 是	× 否

AWS Wickr

资源	标签编辑器 标记	Tag-based 组	CloudForm ation Stack-bas ed 组
AWS::Wickr::Network	× 否	✓ 是	× 否

Amazon WorkMail

资源	标签编辑器 标记	Tag-based 组	CloudForm ation Stack-bas ed 组
AWS::Workmail::Organization	× 否	✓ 是	× 否

Amazon WorkSpaces

资源	标签编辑器 标记	Tag-based 组	CloudForm ation Stack-bas ed 组
AWS::WorkSpaces::ConnectionAlias	× 否	✓ 是	× 否
AWS::WorkSpaces::Directory	× 否	✓ 是	× 否
AWS::WorkSpaces::Workspace	✓ 是	✓ 是	✓ 是
AWS::WorkSpaces::WorkspaceBundle	× 否	✓ 是	× 否
AWS::WorkSpaces::WorkspaceImage	× 否	✓ 是	× 否
AWS::WorkSpaces::WorkspaceIpGroup	× 否	✓ 是	× 否
AWS::WorkSpaces::WorkspacesPool	× 否	✓ 是	× 否

Amazon WorkSpaces 安全浏览器

资源	标签编辑器 标记	Tag-based 组	CloudForm ation Stack-bas ed 组
AWS::WorkSpacesWeb::BrowserSettings	× 否	✓ 是	× 否
AWS::WorkSpacesWeb::DataProtectionSettings	× 否	✓ 是	× 否
AWS::WorkSpacesWeb::IdentityProvider	× 否	✓ 是	× 否
AWS::WorkSpacesWeb::IpAccessSettings	× 否	✓ 是	× 否
AWS::WorkSpacesWeb::NetworkSettings	× 否	✓ 是	× 否

资源	标签编辑器 标记	Tag-based 组	CloudForm ation Stack-bas ed 组
AWS::WorkSpacesWeb::Portal	× 否	✓ 是	× 否
AWS::WorkSpacesWeb::TrustStore	× 否	✓ 是	× 否
AWS::WorkSpacesWeb::UserAccessLoggin gSettings	× 否	✓ 是	× 否
AWS::WorkSpacesWeb::UserSettings	× 否	✓ 是	× 否

Amazon WorkSpaces 瘦客户机

资源	标签编辑器 标记	Tag-based 组	CloudForm ation Stack-bas ed 组
AWS::ThinClient::Device	× 否	✓ 是	× 否
AWS::ThinClient::Environment	× 否	✓ 是	× 否
AWS::ThinClient::SoftwareSet	× 否	✓ 是	× 否

AWS X-Ray

资源	标签编辑器 标记	Tag-based 组	CloudForm ation Stack-bas ed 组
AWS::XRay::Group	× 否	✓ 是	× 否

资源	标签编辑器 标记	Tag-based 组	CloudForm ation Stack-bas ed 组
AWS::XRay::SamplingRule	× 否	✓ 是	× 否

已弃用的资源类型

指定功能不再支持以下资源类型。

服务	资源类型	支持更改	日期
AWS RoboMaker	AWS::RoboMaker::RoboMakerBot	标签编辑器不再支持。	2022 年 5 月 2 日
AWS RoboMaker	AWS::RoboMaker::RoboMakerFleet	标签编辑器不再支持。	2022 年 5 月 2 日
AWS RoboMaker	AWS::RoboMaker::RoboMakerDeploymentJob	标签编辑器不再支持。	2022 年 5 月 2 日

使用创建资源组 AWS CloudFormation

AWS Resource Groups 与一项服务集成 AWS CloudFormation，该服务可帮助您对 AWS 资源进行建模和设置，从而减少创建和管理资源和基础架构所花费的时间。您可以创建一个描述所需的所有 AWS 资源（例如资源组）的模板，并为您 CloudFormation 预置和配置这些资源。

使用时 CloudFormation，您可以重复使用模板来一致且重复地设置资源组。描述一次您的资源组，然后在多个 AWS 账户 和区域中一遍又一遍地配置相同的资源组。

Resource Groups 和 CloudFormation 模板

要为 Resource Groups 和相关服务设置和配置资源，您必须了解 [CloudFormation 模板](#)。模板是 JSON 或 YAML 格式的文本文件。这些模板描述了您要在 CloudFormation 堆栈中配置的资源。如果你不熟悉 JSON 或 YAML，可以使用 D CloudFormation esigner 来帮助你开始使用 CloudFormation 模板。有关更多信息，请参阅[什么是 CloudFormation 设计器？](#) 在《AWS CloudFormation 用户指南》中。

Resource Groups 支持在中创建资源组 CloudFormation。有关更多信息（包括资源组的 JSON 和 YAML 模板示例），请参阅 AWS CloudFormation 用户指南中的 [AWS Resource Groups 资源类型参考](#)。

了解更多关于 CloudFormation

要了解更多信息 CloudFormation，请参阅以下资源：

- [AWS CloudFormation](#)
- [AWS CloudFormation 用户指南](#)
- [CloudFormation API 引用](#)
- [AWS CloudFormation 命令行界面用户指南](#)

提出 API 请求

的查询请求 AWS Resource Groups 是使用 HTTP 动词 (例如或) 的 HTTP GET 或 HTTPS 请求POST。

Resource Groups

端点是用作 Web 服务入口点的 URL。当你请求减少延迟时，你可以选择适当的 AWS 区域 终端节点。有关 Resource Groups 使用的终端节点的信息，请参阅[AWS Resource Groups](#)中的Amazon Web Services 一般参考。

查询参数

每个查询请求都必须包含一些用于处理身份验证和操作选择的常用参数。有关更多信息，请参阅 AWS Resource Groups API 参考中的[常用参数](#)。

某些 API 操作采用参数列表。这些列表使用以下表示法指定：

```
param.member.n
```

的值n是从 1 开始的整数。所有参数列表都必须遵循此表示法，包括仅包含一个参数的列表。查询参数列表类似于以下示例。

```
&attribute.member.1=this  
&attribute.member.2=that
```

请求标识符

在来自 AWS 查询 API 的每个响应中，都有一个ResponseMetadata元素，其中包含一个RequestId元素。此字符串是 AWS 分配以提供跟踪信息的唯一标识符。尽管每个响应RequestId都包含在每个响应中，但为了提高可读性和减少冗余，它并未列在各个 API 文档页面上。

查询 API 身份验证

您可以通过 HTTP 或 HTTPS 发送查询请求。无论使用哪种协议，都必须在每个查询请求中包含签名。有关创建和添加签名的更多信息，请参阅中的[签署 AWS API 请求Amazon Web Services 一般参考](#)。

可用的库

AWS 为喜欢使用特定语言的 API 而不是命令行工具和 Query API 来构建应用程序的软件开发人员提供了库、示例代码、教程和其他资源。这些库提供了基本功能（未包含在 API 中），例如请求身份验证、请求重试和错误处理，因此可以更轻松地入门。Resource Groups 库和资源适用于以下语言和平台：

- [适用于 Go 的 AWS SDK](#)
- [AWS SDK for Java 2.x](#)
- [适用于 Java 的 AWS SDK 1.x](#)
- [适用于 JavaScript 的 AWS SDK](#)
- [AWS 适用于 in 的 JavaScript SDK Node.js](#)
- [适用于 .NET 的 AWS SDK](#)
- [适用于 PHP 的 AWS SDK](#)
- [AWS SDK for Python \(Boto\)](#)
- [适用于 Ruby 的 AWS SDK](#)
- [适用于 Rust 的 AWS SDK](#)

有关所有语言的库和示例代码的更多信息，请参阅[示例代码和库](#)。

使用 POST 发出 API 请求

如果您不使用其中一个 AWS 软件开发工具包，则可以使用请求方法通过 HTTP 发出 Resource Groups POST 请求。该 POST 方法要求您在请求标头中指定操作，并在请求正文中以 JSON 格式提供操作数据。

标头名称	标头值
Host	AWS Resource Groups 终端节点。例如：tagging.us-east-1.amazonaws.com
X-Amz-Date	您必须在 HTTP 日期标头或 AWS x-amz-date 标头中提供时间戳。某些 HTTP 客户端库不允许您设置日期标头。如果存在 x-amz-date 标头，则系统会在请求身份验证期间忽略任何 Date 标头。

标头名称	标头值
	x-amz-date 标头必须以 ISO 8601 基本格式指定。例如：20130315T092054Z
Authorization	AWS 用于确保请求有效性和真实性的一组授权参数。有关构造此标头的更多信息，请参阅中的 签名版本 4 签名流程Amazon Web Services 一般参考 。
X-Amz-Target	<p>指定 Resource Groups 命名空间和版本，以及要执行的操作。</p> <p>ResourceGroupsTaggingAPI_20170126. <i>API_Name</i></p> <div style="border: 1px solid #add8e6; border-radius: 10px; padding: 10px; margin: 10px 0;"> <p> Note</p> <p>对于 Resource Groups，请始终使用该版本20170126。</p> </div> <p>例如，要调用该GetTagValues 操作，请使用以下目标值。</p> <p>ResourceGroupsTaggingAPI_20170126.GetTagValues</p>
Content-Type	<p>指定输入格式。使用以下值。</p> <p>application/json</p>
Accept	<p>指定响应格式。使用以下值。</p> <p>application/json</p>
Content-Length	有效负载的大小（以字节为单位）。
Content-Encoding	<p>指定输入和输出的编码格式。使用以下值。</p> <p>amz-1.0</p>

以下是创建包含所有已标记资源的资源组的 HTTP 请求的标头示例Stage=Test。在此示例中，为了便于Authorization阅读，此处用文字换行。不要在你的实际请求中用文字换行。

```
POST / HTTP/1.1
```

```
Host: resource-groups.us-east-1.amazonaws.com
X-Amz-Date: 20180112T092034Z
Accept-Encoding: identity
Authorization: AWS4-HMAC-SHA256 Credential=REDACTED/20220113/us-west-2/resource-groups/
aws4_request,
    SignedHeaders=content-encoding;content-length;content-type;host;x-amz-date;x-
amz-target,
    Signature=EXAMPLE5cb91f88f1EXAMPLEa02d3af93dEXAMPLE91e5d03588EXAMPLE88ff1d
Content-Type: application/json
Accept: application/json
Content-Length: 283

{
  "Description": "Resources created for the testing stage.",
  "Name": "QueryGroup",
  "ResourceQuery": {
    "Query": "{\"ResourceTypeFilters\": [\"AWS::AllSupported\"], \"TagFilters\":
[{\\"Key\\": \"\"Stage\\\", \"Values\\\": [\"Test\"]}]}",
    "Type": "TAG_FILTERS_1_0"
  },
  "Tags": {"Department": "Finance"}
}
```

中的安全性 AWS Resource Groups

云安全 AWS 是重中之重。作为 AWS 客户，您可以受益于专为满足大多数安全敏感型组织的要求而构建的数据中心和网络架构。

安全是双方共同承担 AWS 的责任。[责任共担模式](#)将其描述为云的 安全性和云中的安全性：

- 云安全 — AWS 负责保护在 AWS 云中运行 AWS 服务的基础架构。AWS 还为您提供可以安全使用的服务。Third-party作为[AWS 合规计划](#)的一部分，审计师定期测试和验证我们安全的有效性。要了解适用于 AWS Resource Groups的合规性计划，请参阅[合规性计划范围内的AWS 服务](#)。
- 云端安全-您的责任由您使用的 AWS 服务决定。您还需要对其他因素负责，包括您的数据的敏感性、您公司的要求以及适用的法律法规。

此文档将帮助您了解如何在使用 Resource Groups 时应用责任共担模式。以下主题说明如何配置 Resource Groups 以实现您的安全性和合规性目标。您还将学习如何使用其他 AWS 服务来帮助您监控和保护您的 Resource Groups 资源。

主题

- [中的数据保护 AWS Resource Groups](#)
- [的身份和访问管理 AWS Resource Groups](#)
- [Resource Groups 中的日志记录和监控](#)
- [的合规性验证 AWS Resource Groups](#)
- [韧性在 AWS Resource Groups](#)
- [中的基础设施安全 AWS Resource Groups](#)
- [AWS Resource Groups 使用接口端点进行访问 \(AWS PrivateLink\)](#)
- [Resource Groups 的安全最佳实践](#)

中的数据保护 AWS Resource Groups

AWS [责任共担模式](#)适用于保护 AWS Resource Groups中的数据。如本模型所述 AWS ，负责保护运行所有内容的全球基础架构 AWS Cloud。您负责维护对托管在此基础结构上的内容的控制。您还负责您所使用的 AWS 服务 的安全配置和管理任务。有关数据隐私的更多信息，请参阅[数据隐私常见问题解答AWS](#)条款。有关欧洲数据保护的信息，请参阅[通用数据保护条例 \(GDPR \) 中心](#)。

出于数据保护目的，我们建议您保护 AWS 账户凭证并使用 AWS IAM Identity Center 或 AWS Identity and Access Management (IAM) 设置个人用户。这样，每个用户只获得履行其工作职责所需的权限。还建议您通过以下方式保护数据：

- 对每个账户使用多重身份验证 (MFA)。
- 用于 SSL/TLS 与 AWS 资源通信。我们要求使用 TLS 1.2，建议使用 TLS 1.3。
- 使用设置 API 和用户活动日志 AWS CloudTrail。有关使用 CloudTrail 跟踪捕获 AWS 活动的信息，请参阅 AWS CloudTrail 用户指南中的 [使用跟 CloudTrail 踪](#)。
- 使用 AWS 加密解决方案以及其中的所有默认安全控件 AWS 服务。
- 使用高级托管安全服务（例如 Amazon Macie），它有助于发现和保护存储在 Amazon S3 中的敏感数据。
- 如果您在 AWS 通过命令行界面或 API 进行访问时需要经过 FIPS 140-3 验证的加密模块，请使用 FIPS 端点。有关可用的 FIPS 端点的更多信息，请参阅《美国联邦信息处理标准 (FIPS) 第 140-3 版》 <https://aws.amazon.com/compliance/fips/>。

强烈建议您切勿将机密信息或敏感信息（如您客户的电子邮件地址）放入标签或自由格式文本字段（如名称字段）。这包括您 AWS 服务使用控制台、API 或 AWS SDK 与 Resource Groups 或其他人合作时。AWS CLI 在用于名称的标签或自由格式文本字段中输入的任何数据都可能会用于计费或诊断日志。如果您向外部服务器提供 URL，强烈建议您不要在网址中包含凭证信息来验证对该服务器的请求。

数据加密

与其他 AWS 服务相比，AWS Resource Groups 它的攻击面最小，因为它不提供更改、添加或删除除组之外的 AWS 资源的方式。Resource Groups 会向您收集以下特定于服务的信息。

- 组名称（未加密，非私有）
- 组描述（未加密，但为私有）
- 组中的成员资源（这些资源存储在未加密的日志中）

静态加密

没有其他方法可以隔离特定于 Resource Groups 的服务或网络流量。如果适用，请使用 AWS 特定隔离。您可以在 VPC 中使用 Resource Groups API 和控制台来帮助最大限度地提高隐私和基础设施安全。

传输中加密

AWS Resource Groups 数据在传输到服务的内部数据库进行备份时会经过加密。用户无法对其进行配置。

密钥管理

AWS Resource Groups 当前未与集成 AWS Key Management Service ，也不支持 AWS KMS keys。

Inter-network 交通隐私

AWS Resource Groups Resource Groups 用户和 AWS 之间的所有传输都使用 HTTPS。Resource Groups 使用传输层安全性协议 (TLS) 1.2 ，但也支持 TLS 1.0 和 1.1。

的身份和访问管理 AWS Resource Groups

AWS Identity and Access Management (IAM) AWS 服务 可帮助管理员安全地控制对 AWS 资源的访问权限。IAM 管理员控制谁可以通过身份验证 (登录) 和授权 (有权限) 使用 Resource Groups 资源。您可以使用 IAM AWS 服务 ，无需支付额外费用。

主题

- [受众](#)
- [使用身份进行身份验证](#)
- [使用策略管理访问](#)
- [Resource Groups 如何与 IAM 结合使用](#)
- [AWS 的托管策略 AWS Resource Groups](#)
- [为 Resource Groups 使用服务相关角色](#)
- [AWS Resource Groups 基于身份的策略示例](#)
- [对 AWS Resource Groups 身份和访问进行故障排除](#)

受众

您的使用方式 AWS Identity and Access Management (IAM) 因您的角色而异：

- 服务用户：如果您无法访问功能，请从管理员处请求权限 (请参阅 [对 AWS Resource Groups 身份和访问进行故障排除](#))

- 服务管理员：确定用户访问权限并提交权限请求（请参阅[Resource Groups 如何与 IAM 结合使用](#)）
- IAM 管理员：编写用于管理访问权限的策略（请参阅[AWS Resource Groups 基于身份的策略示例](#)）

使用身份进行身份验证

身份验证是您 AWS 使用身份凭证登录的方式。您必须以 IAM 用户身份进行身份验证 AWS 账户根用户，或者通过担任 IAM 角色进行身份验证。

您可以使用来自身份源的证书 AWS IAM Identity Center（例如（IAM Identity Center）、单点登录身份验证或 Google/Facebook 证书，以联合身份登录。有关登录的更多信息，请参阅《AWS 登录 用户指南》中的[如何登录您的 AWS 账户](#)。

对于编程访问，AWS 提供 SDK 和 CLI 来对请求进行加密签名。有关更多信息，请参阅《IAM 用户指南》中的[适用于 API 请求的 AWS 签名版本 4](#)。

AWS 账户 根用户

创建时 AWS 账户，首先会有一个名为 AWS 账户 root 用户的登录身份，该身份可以完全访问所有资源 AWS 服务和资源。我们强烈建议不要使用根用户进行日常任务。有关要求根用户凭证的任务，请参阅《IAM 用户指南》中的[需要根用户凭证的任务](#)。

IAM 用户和群组

[IAM 用户](#)是对某个人员或应用程序具有特定权限的一个身份。建议使用临时凭证，而非具有长期凭证的 IAM 用户。有关更多信息，请参阅 IAM 用户指南中的[要求人类用户使用身份提供商的联合身份验证才能 AWS 使用临时证书进行访问](#)。

[IAM 组](#)指定一组 IAM 用户，便于更轻松地对大量用户进行权限管理。有关更多信息，请参阅《IAM 用户指南》中的[IAM 用户使用案例](#)。

IAM 角色

[IAM 角色](#)是具有特定权限的身份，可提供临时凭证。您可以通过[从用户切换到 IAM 角色（控制台）](#)或调用 AWS CLI 或 AWS API 操作来代入角色。有关更多信息，请参阅《IAM 用户指南》中的[担任角色的方法](#)。

IAM 角色对于联合用户访问、临时 IAM 用户权限、跨账户访问、跨服务访问以及在 Amazon EC2 上运行的应用程序非常有用。有关更多信息，请参阅《IAM 用户指南》中的[IAM 中的跨账户资源访问](#)。

使用策略管理访问

您可以 AWS 通过创建策略并将其附加到 AWS 身份或资源来控制中的访问权限。策略定义了与身份或资源关联时的权限。AWS 在委托人提出请求时评估这些政策。大多数策略都以 JSON 文档的 AWS 形式存储在中。有关 JSON 策略文档的更多信息，请参阅《IAM 用户指南》中的 [JSON 策略概述](#)。

管理员使用策略，通过定义哪个主体可以在什么条件下对哪些资源执行哪些操作来指定谁有权访问什么。

默认情况下，用户和角色没有权限。IAM 管理员创建 IAM 策略并将其添加到角色中，然后用户可以担任这些角色。IAM 策略定义权限，与执行操作所用的方法无关。

Identity-based 政策

Identity-based 策略是您附加到身份（用户、组或角色）的 JSON 权限策略文档。这些策略控制身份可以执行什么操作、对哪些资源执行以及在什么条件下执行。要了解如何创建基于身份的策略，请参阅《IAM 用户指南》中的 [使用客户管理型策略定义自定义 IAM 权限](#)。

Identity-based 策略可以是内联策略（直接嵌入到单个身份中）或托管策略（附加到多个身份的独立策略）。要了解如何在托管策略和内联策略之间进行选择，请参阅《IAM 用户指南》中的 [在托管策略与内联策略之间进行选择](#)。

Resource-based 政策

Resource-based 策略是您附加到资源的 JSON 策略文档。示例包括 IAM 角色信任策略和 Amazon S3 存储桶策略。在支持基于资源的策略的服务中，服务管理员可以使用它们来控制对特定资源的访问。您必须在基于资源的策略中 [指定主体](#)。

Resource-based 策略是位于该服务中的内联策略。您不能在基于资源的策略中使用 IAM 中的 AWS 托管策略。

访问控制列表 (ACL)

访问控制列表 (ACL) 控制哪些主体（账户成员、用户或角色）有权访问资源。ACL 与基于资源的策略类似，但它们不使用 JSON 策略文档格式。

Amazon S3 和 Amazon VPC 就是支持 ACL 的服务示例。AWS WAF 要了解有关 ACL 的更多信息，请参阅《Amazon Simple Storage Service 开发人员指南》中的 [访问控制列表 \(ACL\) 概览](#)。

其他策略类型

AWS 支持其他策略类型，这些策略类型可以设置更常见的策略类型授予的最大权限：

- 权限边界 – 设置基于身份的策略可以授予 IAM 实体的最大权限。有关更多信息，请参阅《IAM 用户指南》中的 [IAM 实体的权限边界](#)。
- 服务控制策略 (SCP) – 指定 AWS Organizations 中组织或组织单元的最大权限。有关更多信息，请参阅《AWS Organizations 用户指南》中的 [服务控制策略](#)。
- 资源控制策略 (RCP) – 设置对账户中资源的最大可用权限。有关更多信息，请参阅《AWS Organizations 用户指南》中的 [资源控制策略 \(RCP \)](#)。
- 会话策略 – 在为角色或联合用户创建临时会话时，作为参数传递的高级策略。有关更多信息，请参阅《IAM 用户指南》中的 [会话策略](#)。

多个策略类型

当多个类型的策略应用于一个请求时，生成的权限更加复杂和难以理解。要了解在涉及多种策略类型时如何 AWS 确定是否允许请求，请参阅 IAM 用户指南中的 [策略评估逻辑](#)。

Resource Groups 如何与 IAM 结合使用

在使用 IAM 管理对 Resource Groups 的访问之前，您应了解哪些 IAM 功能可与 Resource Groups 结合使用。要大致了解 Resource Groups 和其它 AWS 服务如何与 IAM 一起使用，请参阅 IAM 用户指南中的 [与 IAM 一起使用的 AWS 服务](#)。

主题

- [Resource Groups 基于身份的策略](#)
- [基于资源的策略](#)
- [基于 Resource Groups 标签的授权](#)
- [Resource Groups IAM 角色](#)

Resource Groups 基于身份的策略

通过使用 IAM 基于身份的策略，您可以指定允许或拒绝的操作和资源以及允许或拒绝操作的条件。Resource Groups 支持特定的操作、资源和条件键。要了解在 JSON 策略中使用的所有元素，请参阅《IAM 用户指南》中的 [IAM JSON 策略元素参考](#)。

操作

管理员可以使用 AWS JSON 策略来指定谁有权访问什么。也就是说，哪个主体可以对什么资源执行操作，以及在什么条件下执行。

JSON 策略的 Action 元素描述可用于在策略中允许或拒绝访问的操作。在策略中包含操作以授予执行关联操作的权限。

Resource Groups 中的策略操作在操作前使用以下前缀：`resource-groups:`。标签编辑器操作完全在控制台中执行，但在日志条目中带有前缀 `resource-explorer`。

例如，要授予某人使用 Resource Groups `CreateGroup` API 操作创建 Resource Groups 组的权限，您应将 `resource-groups:CreateGroup` 操作纳入其策略中。策略语句必须包含 Action 或 NotAction 元素。Resource Groups 定义了一组自己的操作，以描述您可以使用该服务执行的任务。

要在单个语句中指定多项 Resource Groups 和标签编辑器操作，请使用逗号将它们隔开，如下所示：

```
"Action": [  
  "resource-groups:action1",  
  "resource-groups:action2",  
  "resource-explorer:action3"
```

您也可以使用通配符 (*) 指定多个操作。例如，要指定以单词 `List` 开头的的所有操作，包括以下操作：

```
"Action": "resource-groups:List*"
```

要查看 Resource Groups 操作的列表，请参阅 IAM 用户指南 中的 [AWS Resource Groups 的操作、资源和条件键](#)。

资源

管理员可以使用 AWS JSON 策略来指定谁有权访问什么。也就是说，哪个主体可以对什么资源执行操作，以及在什么条件下执行。

Resource JSON 策略元素指定要向其应用操作的一个或多个对象。作为最佳实践，请使用其 [Amazon 资源名称 \(ARN \)](#) 指定资源。对于不支持资源级权限的操作，请使用通配符 (*) 指示语句应用于所有资源。

```
"Resource": "*" 
```

唯一的 Resource Groups 资源是组。组资源采用以下 ARN 格式：

```
arn:${Partition}:resource-groups:${Region}:${Account}:group/${GroupName}
```

有关格式的更多信息 ARNs，请参阅 [Amazon 资源名称 \(ARNs\) 和 AWS 服务命名空间](#)。

例如，要在语句中指定 `my-test-group` 资源组，请使用以下 ARN：

```
"Resource": "arn:aws:resource-groups:us-east-1:123456789012:group/my-test-group"
```

要指定属于特定账户的所有组，请使用通配符 (`*`)：

```
"Resource": "arn:aws:resource-groups:us-east-1:123456789012:group/*"
```

无法对特定资源执行某些 Resource Groups 操作，例如，用于创建资源的操作。在这些情况下，您必须使用通配符 (`*`)。

```
"Resource": "*"
```

一些 Resource Groups API 操作可涉及多种资源。例如，`DeleteGroup` 删除群组，因此调用主体必须具有删除特定组或所有组的权限。要在单个语句中指定多个资源，请 ARNs 用逗号分隔。

```
"Resource": [  
  "resource1",  
  "resource2"  
]
```

要查看 Resource Groups 资源类型及其列表 ARNs，并了解您可以使用哪些操作来指定每种资源的 ARN，请参阅 IAM 用户指南 AWS Resource Groups 中的 [操作、资源和条件密钥](#)。

条件键

管理员可以使用 AWS JSON 策略来指定谁有权访问什么。也就是说，哪个主体可以对什么资源执行操作，以及在什么条件下执行。

Condition 元素根据定义的条件指定语句何时执行。您可以创建使用 [条件运算符](#)（例如，等于或小于）的条件表达式，以使策略中的条件与请求中的值相匹配。要查看所有 AWS 全局条件键，请参阅 IAM 用户指南中的 [AWS 全局条件上下文密钥](#)。

Resource Groups 定义了自己的一组条件键，还支持使用一些全局条件键。要查看所有 AWS 全局条件键，请参阅 IAM 用户指南中的 [AWS 全局条件上下文密钥](#)。

要查看 Resource Groups 条件键的列表，并了解可以对哪些操作和资源使用条件键，请参阅 IAM 用户指南中的 [AWS Resource Groups 的操作、资源和条件键](#)。

示例

要查看基于 Resource Groups 身份的策略示例，请参阅 [AWS Resource Groups 基于身份的策略示例](#)。

基于资源的策略

Resource Groups 不支持基于资源的策略。

基于 Resource Groups 标签的授权

您可以将标签附加到 Resource Groups 中的组，或者在请求中将标签传递给 Resource Groups。要基于标签控制访问，您需要使用 `aws:ResourceTag/key-name`、`aws:RequestTag/key-name` 或 `aws:TagKeys` 条件键在策略的 [条件元素](#) 中提供标签信息。在创建或更新组时，可以将标签应用于此组。有关在 Resource Groups 中为组添加标签的更多信息，请参阅本指南中的 [在中创建基于查询的群组 AWS Resource Groups](#) 和 [更新中的群组 AWS Resource Groups](#)。

要查看基于身份的策略（用于根据资源上的标签来限制对该资源的访问）的示例，请参阅 [查看基于标签的组](#)。

Resource Groups IAM 角色

[IAM 角色](#) 是您的 AWS 账户中具有特定权限的实体。Resource Groups 没有或不使用服务角色。

将临时凭证用于 Resource Groups

在 Resource Groups 中，您可以使用临时凭证进行联合身份登录，担任 IAM 角色或担任跨账户角色。您可以通过调用 [AssumeRole](#) 或之类的 AWS STS API 操作来获取临时安全证书 [GetFederationToken](#)。

服务关联角色

[服务相关角色](#) 允许 AWS 服务访问其他服务中的资源以代表您完成操作。

Resource Groups 没有服务相关角色，也没有使用服务相关角色。

服务角色

此功能允许服务代表您担任 [服务角色](#)。

Resource Groups 没有或不使用服务角色。

AWS 的托管策略 AWS Resource Groups

AWS 托管策略是由创建和管理的独立策略 AWS。AWS 托管策略旨在为许多常见用例提供权限，以便您可以开始为用户、组和角色分配权限。

请记住，AWS 托管策略可能不会为您的特定用例授予最低权限权限，因为它们可供所有 AWS 客户使用。我们建议通过定义特定于使用案例的[客户管理型策略](#)来进一步减少权限。

您无法更改 AWS 托管策略中定义的权限。如果 AWS 更新 AWS 托管策略中定义的权限，则更新会影响该策略所关联的所有委托人身份（用户、组和角色）。AWS 最有可能在启动新的 API 或现有服务可以使用新 AWS 服务的 API 操作时更新 AWS 托管策略。

有关更多信息，请参阅《IAM 用户指南》中的[AWS 托管策略](#)。

AWS Resource Groups 的 托管策略

- [ResourceGroupsServiceRolePolicy](#)
- [ResourceGroupsTaggingAPITagUntagSupportedResources](#)
- [ResourceGroupsTaggingAPITagUntagSupportedResources](#)

AWS 托管策略：ResourceGroupsServiceRolePolicy

您不能将 ResourceGroupsServiceRolePolicy 附加到自己的 IAM 实体。此附加到服务相关角色的策略允许 Resource Groups 代表您执行操作。有关更多信息，请参阅[为 Resource Groups 使用服务相关角色](#)。

此策略授予 Resource Groups 检索有关您的资源组中的资源以及这些资源所属的任何 CloudFormation 堆栈的信息所需的权限。这允许 Resource Groups 为群组生命周期事件功能生成 CloudWatch 事件。

要查看此 AWS 托管策略的最新版本，请参阅 IAM 控制台[ResourceGroupsServiceRolePolicy](#)中的。

AWS 托管策略：ResourceGroupsandTagEditorFullAccess

将策略附加到委托人实体时，即向该实体授予策略中定义的权限。AWS 与必须自己编写策略相比，托管策略使您可以更轻松地为用户、组和角色分配适当的权限。

此策略授予对 Resource Groups 和标签编辑器功能的完全访问所需的权限。

要查看此 AWS 托管策略的最新版本，请参阅 IAM 控制台[ResourceGroupsandTagEditorFullAccess](#)中的。

有关此策略的更多信息，请参阅 [ResourceGroupsandTagEditorFullAccess](#) 《AWS 托管策略参考指南》。

AWS 托管策略：ResourceGroupsandTagEditorReadOnlyAccess

将策略附加到委托人实体时，即向该实体授予策略中定义的权限。AWS 与必须自己编写策略相比，托管策略使您可以更轻松地为用户、组和角色分配适当的权限。

此策略授予对 Resource Groups 和标签编辑器功能的只读访问所需的权限。

要查看此 AWS 托管策略的最新版本，请参阅 IAM 控制台 [ResourceGroupsandTagEditorReadOnlyAccess](#) 中的。

有关此策略的更多信息，请参阅 [ResourceGroupsandTagEditorReadOnlyAccess](#) 《AWS 托管策略参考指南》。

AWS 托管策略：ResourceGroupsTaggingAPITagUntagSupportedResources

将策略附加到委托人实体时，即向该实体授予策略中定义的权限。AWS 与必须自己编写策略相比，托管策略使您可以更轻松地为用户、组和角色分配适当的权限。

此策略授予标记和取消标记 API 支持的所有资源类型所需的权限 `AWS::ApiGateway`，但、**`AWS::CloudFormation`**、**`AWS::CodeBuild`**、和除外。AWS Resource Groups `AWS::ServiceCatalog` 标记和取消标记这些被排除的资源类型需要额外的服务特定权限，这些权限允许除标记和取消标记之外的其他操作。以下列表描述了标记和取消标记策略中排除的资源类型需要哪些权限：

- `AWS::ApiGateway` 资源类型需要 API Gateway 资源的 `apigateway:Patch` 权限，标签子资源需要 `apigateway:Put`、`apigateway:Get`、`apigateway>Delete` 权限。
- `AWS::CloudFormation` 资源类型需要 `cloudformation:UpdateStack` 和 `cloudformation:UpdateStackSet` 权限。
- `AWS::CodeBuild` 资源类型需要 `codebuild:UpdateProject` 权限。
- `AWS::ServiceCatalog` 资源类型需要 `servicecatalog:TagResource`、`servicecatalog:UntagResources`、`servicecatalog:UpdateProduct` 和 `servicecatalog:UpdateProduct` 权限。

此策略还授予通过资源组标记 API 检索所有已标记或以前标记的资源所需的权限。

要查看此 AWS 托管策略的最新版本，请参阅 IAM 控制台 [ResourceGroupsTaggingAPITagUntagSupportedResources](#) 中的。

有关此策略的更多信息，请参阅 [ResourceGroupsTaggingAPITagUntagSupportedResources](#) 《AWS 托管策略参考指南》。

Resource Groups 更新为 AWS 托管策略

查看自该服务开始跟踪资源组 (Resource Groups) AWS 托管策略变更以来这些更新的详细信息。有关此页面更改的自动提示，请订阅 [Resource Groups 文档历史记录](#) 页面上的 RSS 源。

更改	描述	日期
更新后的政策 — ResourceGroupsTaggingAPITagUntagSupportedResources	<p>Resource Groups 更新了此政策，增加了八项新服务的权限，包括亚马逊应用程序恢复控制器 (ARC) 和亚马逊 VPC Lattice。策略中添加了以下权限：</p> <ul style="list-style-type: none"> • <code>kinesisvideo:TagResource</code> • <code>kinesisvideo:UntagResource</code> • <code>redshift-serverless:TagResource</code> • <code>redshift-serverless:UntagResource</code> • <code>route53-recovery-control-config:TagResource</code> • <code>route53-recovery-control-config:UntagResource</code> • <code>route53-recovery-readiness:TagResource</code> 	2024 年 12 月 20 日

更改	描述	日期
	<ul style="list-style-type: none"> • route53-recovery-readiness:UntagResource • ssm-contacts:TagResource • ssm-contacts:UntagResource • ssm-incidents:TagResource • ssm-incidents:UntagResource • vpc-lattice:TagResource • vpc-lattice:UntagResource • workspaces-web:TagResource • workspaces-web:UntagResource 	
新政策 — ResourceGroupsTaggingAPIUntagSupportedResources	Resource Groups 添加了一项新策略，以提供标记和取消标记 API 支持的所有资源类型所需的权限。AWS Resource Groups	2024 年 10 月 11 日
政策更新 — ResourceGroupsandTagEditorFullAccess	Resource Groups 更新了一项策略，使其包含了其他 AWS CloudFormation 权限。	2023 年 8 月 10 日
政策更新 — ResourceGroupsandTagEditorReadOnlyAccess	Resource Groups 更新了一项策略，使其包含了其他 AWS CloudFormation 权限。	2023 年 8 月 10 日

更改	描述	日期
新政策 — ResourceGroupsServiceRolePolicy	Resource Groups 添加一项新策略来支持其服务关联角色。	2022 年 11 月 17 日
Resource Groups 开始跟踪更改	Resource Groups 开始跟踪其 AWS 托管策略的更改。	2022 年 11 月 17 日

为 Resource Groups 使用服务相关角色

AWS Resource Groups 使用 AWS Identity and Access Management (IAM) [服务相关角色](#)。服务相关角色是一种独特的 IAM 角色，直接链接到 Resource Groups。Service-linked 角色由 Resource Groups 预定义，包括该服务 AWS 服务 代表您呼叫他人所需的所有权限。

服务相关角色可让您更轻松设置 Resource Groups，因为您不必手动添加必要的权限。Resource Groups 定义了其服务相关角色的权限，并为每个角色设置信任策略以确保仅有 Resource Groups 服务可担任其角色。定义的权限包括信任策略和权限策略，以及不能附加到任何其他 IAM 实体的权限策略。

有关支持服务相关角色的其他服务的信息，请参阅与 [IAM 配合使用的 AWS 服务](#)，并在 Service-linked 角色列中查找带有“是”的服务。请选择是或否并查看该服务的[服务关联角色文档](#)的链接。

Service-linked Resource Groups 的角色权限

Resource Groups 使用以下服务相关角色来支持组生命周期事件。在创建角色后，选择角色名称上的链接，即可在 IAM 控制台中查看该角色。

- [AWSServiceRoleForResourceGroups](#)

Resource Groups 使用此角色的权限来查询拥有您的资源的人 AWS 服务，以帮助解决群组成员资格问题并使群组保持最新状态。它允许 Resource Groups 向亚马逊 EventBridge 服务发送与服务相关的事件。

AWSServiceRoleForResourceGroups 服务相关角色仅信任以下服务来担任该角色：

- `resourcegroups.amazonaws.com`

附加到该角色的权限来自以下 AWS 托管策略。选择策略名称上的链接，在 IAM 控制台中查看策略。

- [AWS ##### AWS Resource Groups](#)

为 Resource Groups 创建服务相关角色

Important

如果您在其他需要此角色所支持功能的服务中完成某个操作，此服务相关角色可以出现在您的账户中。有关更多信息，请参阅 [“我的” 中出现了一个新角色 AWS 账户](#)。

要创建服务相关角色，[请开启组生命周期事件功能](#)。

编辑 Resource Groups 的服务相关角色

Resource Groups 不允许您编辑 AWSServiceRoleForResourceGroups 服务相关角色。在创建服务相关角色后，您将无法更改角色的名称，因为可能有多种实体引用该角色。不过，您可以使用 IAM 编辑角色的说明。有关更多信息，请参阅《IAM 用户指南》中的 [编辑服务关联角色](#)。

删除 Resource Groups 的服务相关角色

只有在关闭组生命周期事件之后，您才可以删除服务相关角色。

Important

- AWS 防止您移除服务相关角色，直到您首次[关闭创建该角色的群组生命周期事件功能](#)。
- 我们建议您不要删除服务相关角色，前提是您的 AWS 账户资源组中包含任何资源组。如果您删除此角色，Resource Groups 服务将无法与其他人交互 AWS 服务 来管理您的群组。

手动删除服务相关角色

使用 IAM 控制台 AWS CLI、或 AWS API 删除 AWSServiceRoleForResourceGroups 服务相关角色。有关更多信息，请参阅《IAM 用户指南》中的 [删除服务关联角色](#)。

Console

删除 Resource Groups 服务相关角色

1. 打开 [IAM 控制台的“角色”页面](#)。

2. 找到名为的角色 `AWSServiceRoleForResourceGroups`，然后选中其旁边的复选框。
3. 选择删除。
4. 在框中输入角色的名称，然后选择删除，以确认您打算删除该角色。

角色从 IAM 控制台中的角色列表中消失。

AWS CLI

删除 Resource Groups 服务相关角色

要删除角色，请输入以下命令，其参数如图所示。不要替换任何值。

```
$ aws iam delete-service-linked-role \  
    --role-name AWSServiceRoleForResourceGroups \  
{  
    "DeletionTaskId": "task/aws-service-role/resource-groups.amazonaws.com/  
AWSServiceRoleForResourceGroups/34e58943-e9a5-4220-9856-fc565EXAMPLE"  
}
```

该命令返回一个任务 ID。实际的角色删除是异步进行的。您可以通过将提供的任务标识符传递给以下 AWS CLI 命令来检查角色删除的状态。

```
$ aws iam get-service-linked-role-deletion-status \  
    --deletion-task-id "task/aws-service-role/resource-groups.amazonaws.com/  
AWSServiceRoleForResourceGroups/34e58943-e9a5-4220-9856-fc565EXAMPLE"  
{  
    "Status": "SUCCEEDED"  
}
```

Resource Groups 服务相关角色支持的区域

Resource Groups 支持在所有提供服务 AWS 区域 的地方使用与服务相关的角色。有关更多信息，请参阅 [AWS 区域和端点](#)。

AWS Resource Groups 基于身份的策略示例

默认情况下，IAM 主体（例如角色和用户）没有创建或修改 Resource Groups 资源的权限。他们也无法使用 AWS 管理控制台 AWS CLI、或 AWS API 执行任务。IAM 管理员必须创建 IAM 策略，以便为

主体授予权限以对所需的指定资源执行特定的 API 操作。然后，管理员必须将这些策略附加到需要这些权限的主体。

要了解如何使用这些示例 JSON 策略文档创建 IAM 基于身份的策略，请参阅《IAM 用户指南》中的[在 JSON 选项卡上创建策略](#)。

主题

- [策略最佳实践](#)
- [使用 Resource Groups 控制台和 API](#)
- [允许用户查看他们自己的权限](#)
- [查看基于标签的组](#)

策略最佳实践

基于身份的策略确定某个人是否可以创建、访问或删除您账户中的 Resource Groups 资源。这些操作可能会使 AWS 账户产生成本。创建或编辑基于身份的策略时，请遵循以下指南和建议：

- 开始使用 AWS 托管策略并转向最低权限权限 — 要开始向用户和工作负载授予权限，请使用为许多常见用例授予权限的 AWS 托管策略。它们在你的版本中可用 AWS 账户。我们建议您通过定义针对您的用例的 AWS 客户托管策略来进一步减少权限。有关更多信息，请参阅《IAM 用户指南》中的[AWS 托管策略](#)或[工作职能的 AWS 托管策略](#)。
- 应用最低权限：在使用 IAM 策略设置权限时，请仅授予执行任务所需的权限。为此，您可以定义在特定条件下可以对特定资源执行的操作，也称为最低权限许可。有关使用 IAM 应用权限的更多信息，请参阅《IAM 用户指南》中的[IAM 中的策略和权限](#)。
- 使用 IAM 策略中的条件进一步限制访问权限：您可以向策略添加条件来限制对操作和资源的访问。例如，您可以编写策略条件来指定必须使用 SSL 发送所有请求。如果服务操作是通过特定 AWS 服务的（例如）使用的，则也可以使用条件来授予对服务操作的访问权限 CloudFormation。有关更多信息，请参阅《IAM 用户指南》中的[IAM JSON 策略元素：条件](#)。
- 使用 IAM Access Analyzer 验证您的 IAM 策略，以确保权限的安全性和功能性：IAM Access Analyzer 会验证新策略和现有策略，以确保策略符合 IAM 策略语言（JSON）和 IAM 最佳实践。IAM Access Analyzer 提供 100 多项策略检查和可操作的建议，以帮助您制定安全且功能性强的策略。有关更多信息，请参阅《IAM 用户指南》中的[使用 IAM Access Analyzer 验证策略](#)。
- 需要多重身份验证 (MFA)-如果 AWS 账户您的场景需要 IAM 用户或根用户，请启用 MFA 以提高安全性。若要在调用 API 操作时需要 MFA，请将 MFA 条件添加到您的策略中。有关更多信息，请参阅《IAM 用户指南》中的[使用 MFA 保护 API 访问](#)。

有关 IAM 中的最佳实践的更多信息，请参阅《IAM 用户指南》中的 [IAM 中的安全最佳实践](#)。

使用 Resource Groups 控制台和 API

要访问 AWS Resource Groups 和标签编辑器控制台和 API，您必须拥有一组最低权限。这些权限必须允许您列出和查看 AWS 账户中 Resource Groups 资源的详细信息。如果您创建的基于身份的策略比所需的最低权限更严格，则无法为具有该策略的主体（IAM 角色或用户）按预期运行该控制台和 API 命令。

要确保这些实体仍可使用 Resource Groups，可向实体附加以下策略（或包含以下策略中列出的权限的策略）。有关更多信息，请参阅《IAM 用户指南》中的 [为用户添加权限](#)：

JSON

```
{
  "Version": "2012-10-17",
  "Statement": [
    {
      "Effect": "Allow",
      "Action": [
        "resource-groups:*",
        "cloudformation:DescribeStacks",
        "cloudformation:ListStackResources",
        "tag:GetResources",
        "tag:TagResources",
        "tag:UntagResources",
        "tag:getTagKeys",
        "tag:getTagValues",
        "resource-explorer:List*"
      ],
      "Resource": "*"
    }
  ]
}
```

有关授权访问 Resource Groups 的更多信息，请参阅本指南中的 [授予使用权限 AWS Resource Groups 和标签编辑器](#)。

允许用户查看他们自己的权限

该示例说明了您如何创建策略，以允许 IAM 用户查看附加到其用户身份的内联和托管式策略。此策略包括在控制台上或使用 AWS CLI 或 AWS API 以编程方式完成此操作的权限。

```
{
  "Version": "2012-10-17",
  "Statement": [
    {
      "Sid": "ViewOwnUserInfo",
      "Effect": "Allow",
      "Action": [
        "iam:GetUserPolicy",
        "iam:ListGroupsForUser",
        "iam:ListAttachedUserPolicies",
        "iam:ListUserPolicies",
        "iam:GetUser"
      ],
      "Resource": ["arn:aws:iam::*:user/${aws:username}"]
    },
    {
      "Sid": "NavigateInConsole",
      "Effect": "Allow",
      "Action": [
        "iam:GetGroupPolicy",
        "iam:GetPolicyVersion",
        "iam:GetPolicy",
        "iam:ListAttachedGroupPolicies",
        "iam:ListGroupPolicies",
        "iam:ListPolicyVersions",
        "iam:ListPolicies",
        "iam:ListUsers"
      ],
      "Resource": "*"
    }
  ]
}
```

查看基于标签的组

您可以在基于身份的策略中使用条件，以便基于标签控制对 Resource Groups 资源的访问。该示例说明了如何创建策略以允许查看资源，在此示例中为资源组。但是，仅当组标签 `project` 具有与调用主体附加的 `project` 标签相同的值时，才会授予权限。

JSON

```
{
  "Version": "2012-10-17",
  "Statement": [
    {
      "Effect": "Allow",
      "Action": "resource-groups:GetGroup",
      "Resource": "arn:aws:resource-groups:us-east-1:111122223333:group/group_name",
      "Condition": {
        "StringEquals": {"aws:ResourceTag/project": "${aws:PrincipalTag/project}"}
      }
    }
  ]
}
```

您可以将此策略附加到您账户中的主体。如果具有标签键 `project` 和标签值 `alpha` 的主体尝试查看资源组，则还必须对该组标记 `project=alpha`。否则，该用户将被拒绝访问。条件标签键 `project` 匹配 `Project` 和 `project`，因为条件键名称不区分大小写。有关更多信息，请参阅 IAM 用户指南中的 [IAM JSON 策略元素：条件](#)。

对 AWS Resource Groups 身份和访问进行故障排除

使用以下信息可帮助您诊断和修复在将 Resource Groups 和 IAM 一起使用时可能遇到的常见问题。

主题

- [我无权在 Resource Groups 中执行操作](#)
- [我无权执行 iam : PassRole](#)
- [我想允许 AWS 账户之外的人访问我的 Resource Groups](#)

我无权在 Resource Groups 中执行操作

如果 AWS 管理控制台 告诉您您无权执行某项操作，则必须联系管理员寻求帮助。管理员是向您提供登录凭证的人。

当 mateojackson 用户尝试使用控制台查看组的详细信息，但不具有 `resource-groups:ListGroup` 权限时，会发生以下示例错误。

```
User: arn:aws:iam::123456789012:user/mateojackson is not authorized to
perform: resource-groups:ListGroup on resource: arn:aws:resource-groups::us-
west-2:123456789012:group/my-test-group
```

在这种情况下，Mateo 请求他的管理员更新其策略，以允许他使用 `resource-groups:ListGroup` 操作访问 `my-test-group` 资源。

我无权执行 iam : PassRole

如果您收到一个错误，表明您无权执行 `iam:PassRole` 操作，则必须更新策略以允许您将角色传递给 Resource Groups。

有些 AWS 服务 允许您将现有角色传递给该服务，而不是创建新的服务角色或服务相关角色。为此，您必须具有将角色传递到服务的权限。

当名为 marymajor 的 IAM 用户尝试使用控制台在 Resource Groups 中执行操作时，会发生以下示例错误。但是，服务必须具有服务角色所授予的权限才可执行此操作。Mary 不具有将角色传递到服务的权限。

```
User: arn:aws:iam::123456789012:user/marymajor is not authorized to perform:
iam:PassRole
```

在这种情况下，必须更新 Mary 的策略以允许她执行 `iam:PassRole` 操作。

如果您需要帮助，请联系您的 AWS 管理员。您的管理员是提供登录凭证的人。

我想允许 AWS 账户之外的人访问我的 Resource Groups

您可以创建一个角色，以便其他账户中的用户或您组织外的人员可以使用该角色来访问您的资源。您可以指定谁值得信赖，可以代入角色。对于支持基于资源的策略或访问控制列表 (ACLs) 的服务，您可以使用这些策略向人们授予访问您的资源的权限。

要了解更多信息，请参阅以下内容：

- 要了解 Resource Groups 是否支持这些功能，请参阅 [Resource Groups 如何与 IAM 结合使用](#)。
- 要了解如何提供对您拥有的资源的访问权限 AWS 账户，请参阅 [IAM 用户指南中的向您拥有 AWS 账户的另一个 IAM 用户提供访问权限](#)。
- 要了解如何向第三方提供对您的资源的访问权限 AWS 账户，请参阅 [IAM 用户指南中的向第三方提供访问权限](#)。AWS 账户
- 要了解如何通过身份联合验证提供访问权限，请参阅《IAM 用户指南》中的 [为经过外部身份验证的用户（身份联合验证）提供访问权限](#)。
- 要了解使用角色和基于资源的策略进行跨账户访问之间的差别，请参阅《IAM 用户指南》中的 [IAM 中的跨账户资源访问](#)。

Resource Groups 中的日志记录和监控

所有 AWS Resource Groups 操作均已登录 AWS CloudTrail。

使用记录 AWS Resource Groups API 调用 AWS CloudTrail

AWS Resource Groups 和标签编辑器与一项服务集成 AWS CloudTrail，该服务提供用户、角色或 AWS 服务在 Resource Groups 或标签编辑器中执行的操作的记录。CloudTrail 将资源组的所有 API 调用捕获为事件，包括来自资源组或标签编辑器控制台的调用以及对资源组的代码调用 APIs。如果您创建了跟踪，则可以将 CloudTrail 事件持续传输到 Amazon S3 存储桶，包括资源组的事件。如果您未配置跟踪，您仍然可以在 CloudTrail 控制台的事件历史记录中查看最新的事件。通过收集的信息 CloudTrail，您可以确定向 Resource Groups 发出的请求、发出请求的 IP 地址、谁发出了请求、何时发出请求以及其他详细信息。

要了解更多信息 CloudTrail，请参阅 [AWS CloudTrail 用户指南](#)。

中的 Resource Groups 信息 CloudTrail

CloudTrail 在您创建 AWS 账户时已在您的账户上启用。当活动发生在 Resource Groups 或标签编辑器控制台中时，该活动会与其他 AWS 服务 CloudTrail 事件一起记录在事件历史记录中。您可以在自己的 AWS 账户中查看、搜索和下载最近发生的事件。有关更多信息，请参阅 [使用事件历史记录查看 CloudTrail 事件](#)。

要持续记录您的 AWS 账户中的事件，包括 Resource Groups 的事件，请创建跟踪。跟踪允许 CloudTrail 将日志文件传输到 Amazon S3 存储桶。默认情况下，在控制台中创建跟踪记录时，此跟踪记录应用于所有区域。跟踪记录 AWS 分区中所有区域的事件，并将日志文件传送到您指定的 Amazon S3 存储桶。此外，您可以配置其他 AWS 服务，进一步分析在 CloudTrail 日志中收集的事件数据并采取行动。有关更多信息，请参阅：

- [创建跟踪概述](#)
- [CloudTrail 支持的服务和集成](#)
- [配置 Amazon SNS 通知 CloudTrail](#)
- [从多个区域接收 CloudTrail 日志文件和从多个账户接收 CloudTrail 日志文件](#)

所有 Resource Groups 操作都由 API 参考记录 CloudTrail 并记录在 [AWS Resource Groups API 参考](#)中。中的 Resource CloudTrail Groups 操作显示为以 API 端点 `resource-groups.amazonaws.com` 为来源的事件。例如，对 `CreateGroup`、`GetGroup` 和 `UpdateGroupQuery` 操作的调用会在 CloudTrail 日志文件中生成条目。控制台中的标签编辑器操作由 CloudTrail 记录并显示为以内部 API 端点 `resource-explorer` 为来源的事件。

每个事件或日志条目都包含有关生成请求的人员信息。身份信息可帮助您确定以下内容：

- 请求是使用根用户凭证还是 IAM 用户凭证发出的。
- 请求是使用角色还是联合用户的临时安全凭证发出的。
- 请求是否由其他 AWS 服务发出。

有关更多信息，请参阅 [CloudTrail userIdentity 元素](#)。

了解 Resource Groups 日志文件条目

跟踪是一种配置，允许将事件作为日志文件传输到您指定的 Amazon S3 存储桶。CloudTrail 日志文件包含一个或多个日志条目。一个事件表示来自任何源的一个请求，包括有关所请求的操作、操作的日期和时间、请求参数等方面的信息。CloudTrail 日志文件不是公用 API 调用的有序堆栈跟踪，因此它们不会以任何特定顺序显示。

以下示例显示了演示该操作的 CloudTrail 日志条目 `CreateGroup`。

```
{"eventVersion":"1.05",
"userIdentity":{
  "type":"AssumedRole",
  "principalId":"ID number:AWSResourceGroupsUser",
  "arn":"arn:aws:sts::831000000000:assumed-role/Admin/AWSResourceGroupsUser",
  "accountId":"831000000000","accessKeyId":"ID number",
  "sessionContext":{
    "attributes":{
      "mfaAuthenticated":"false",
      "creationDate":"2018-06-05T22:03:47Z"
    }
  },
```

```
    "sessionIssuer":{
      "type":"Role",
      "principalId":"ID number",
      "arn":"arn:aws:iam::831000000000:role/Admin",
      "accountId":"831000000000",
      "userName":"Admin"
    }
  },
  "eventTime":"2018-06-05T22:18:23Z",
  "eventSource":"resource-groups.amazonaws.com",
  "eventName":"CreateGroup",
  "awsRegion":"us-west-2",
  "sourceIPAddress":"100.25.190.51",
  "userAgent":"console.amazonaws.com",
  "requestParameters":{
    "Description": "EC2 instances that we are using for application staging.",
    "Name": "Staging",
    "ResourceQuery": {
      "Query": "string",
      "Type": "TAG_FILTERS_1_0"
    },
    "Tags": {
      "Key":"Phase",
      "Value":"Stage"
    }
  },
  "responseElements":{
    "Group": {
      "Description":"EC2 instances that we are using for application staging.",
      "groupArn":"arn:aws:resource-groups:us-west-2:831000000000:group/Staging",
      "Name":"Staging"
    },
    "resourceQuery": {
      "Query":"string",
      "Type":"TAG_FILTERS_1_0"
    }
  },
  "requestID":"de7z64z9-d394-12ug-8081-7zz0386fbcb6",
  "eventID":"8z7z18dz-6z90-47bz-87cf-e8346428zzz3",
  "eventType":"AwsApiCall",
  "recipientAccountId":"831000000000"
}
```

的合规性验证 AWS Resource Groups

要了解是否属于特定合规计划的范围，请参阅AWS 服务“[按合规计划划分的范围](#)”，然后选择您感兴趣的合规计划。AWS 服务 有关一般信息，请参阅[AWS 合规计划AWS](#)。

您可以使用下载第三方审计报告 AWS Artifact。有关更多信息，请参阅中的“[下载报告](#)”中的“[AWS Artifact](#)”。

您在使用 AWS 服务 时的合规责任取决于您的数据的敏感性、贵公司的合规目标以及适用的法律和法规。有关您在使用时的合规责任的更多信息 AWS 服务，请参阅[AWS 安全文档](#)。

韧性在 AWS Resource Groups

AWS 全球基础设施是围绕 AWS 区域 可用区构建的。AWS 区域 提供多个物理隔离和隔离的可用区，这些可用区通过低延迟、高吞吐量和高度冗余的网络连接。利用可用区，您可以设计和操作在可用区之间无中断地自动实现失效转移的应用程序和数据库。与传统的单个或多个数据中心基础设施相比，可用区具有更高的可用性、容错能力和可扩展性。

有关 AWS 区域 和可用区的更多信息，请参阅[AWS 全球基础设施](#)。

除了 AWS 全球基础架构外，还 AWS Resource Groups 提供多项功能来帮助支持您的数据弹性和备份需求。

AWS Resource Groups 自动备份到内部服务资源。这些备份不可由用户配置。静态和传输中的备份均经过加密。Resource Groups 将客户数据存储存储在 Amazon DynamoDB 中。

即使用户资源组完全丢失也不会导致客户数据丢失，因为大多数客户数据都是跨 AWS 可用区 (AZ) 复制的。如果您意外删除组，请联系 [AWS 支持中心](#)。

中的基础设施安全 AWS Resource Groups

没有其他方法来隔离 Resource Groups 提供的服务或网络流量。如果适用，请使用 AWS 特定隔离。您可以在 VPC 中使用 Resource Groups API 和控制台来帮助最大限度地提高隐私和基础设施安全。

作为一项托管服务 AWS Resource Groups，受 AWS 全球网络安全的保护。有关 AWS 安全服务以及如何 AWS 保护基础设施的信息，请参阅[AWS 云安全](#)。要使用基础设施安全的最佳实践来设计您的 AWS 环境，请参阅 S AWS security Pillar Well-Architected Framework 中的[基础设施保护](#)。

您可以使用 AWS 已发布的 API 调用通过网络访问 Resource Groups。客户端必须支持以下内容：

- 传输层安全性协议 (TLS)。我们要求使用 TLS 1.2，建议使用 TLS 1.3。

- 具有完全向前保密 (PFS) 的密码套件，例如 DHE (短暂的) 或 ECDHE (椭圆曲线短暂的 Diffie-Hellman)。Diffie-Hellman 大多数现代系统 (如 Java 7 及更高版本) 都支持这些模式。

Resource Groups 不支持基于资源的策略。

AWS Resource Groups 使用接口端点进行访问 (AWS PrivateLink)

您可以使用 AWS PrivateLink 在您的 VPC 和之间创建私有连接 AWS Resource Groups。您可以像访问您的 VPC 一样访问资源组，无需使用互联网网关、NAT 设备、VPN 连接或 Direct Connect 连接。您的 VPC 中的实例不需要公有 IP 地址即可访问 Resource Groups。

您可以通过创建由 AWS PrivateLink 提供支持的接口端点来建立此私有连接。我们将在您为接口端点启用的每个子网中创建一个端点网络接口。这些是请求者管理的网络接口，用作发往 Resource Groups 的流量的入口点。

有关更多信息，请参阅 AWS PrivateLink 指南 AWS PrivateLink 中的 [AWS 服务 通过访问](#)。

资源组的注意事项

在为 Resource Groups 设置接口端点之前，请查看 AWS PrivateLink 指南中的 [注意事项](#)。

Resource Groups 支持通过接口端点调用其所有 API 操作。

为 Resource Groups 创建接口端点

您可以使用 Amazon VPC 控制台或 AWS Command Line Interface (AWS CLI) 为 Resource Groups 创建接口终端节点。有关更多信息，请参阅《AWS PrivateLink 指南》中的 [创建接口端点](#)。

使用以下服务名称为 Resource Groups 创建接口终端节点：

```
com.amazonaws.region.resource-groups
```

如果您为接口终端节点启用私有 DNS，则可以使用资源组的默认区域 DNS 名称向 Resource Groups 发出 API 请求。例如 `resource-groups.us-east-1.amazonaws.com`。

为 VPC 端点创建端点策略

端点策略是一种 IAM 资源，您可以将其附加到接口端点。默认终端节点策略允许通过接口终端节点完全访问资源组。要控制允许从您的 VPC 访问 Resource Groups 的权限，请将自定义终端节点策略附加到接口终端节点。

端点策略指定以下信息：

- 可执行操作的主体 (AWS 账户、IAM 用户和 IAM 角色)。
- 可执行的操作。
- 可对其执行操作的资源。

有关更多信息，请参阅《AWS PrivateLink 指南》中的[使用端点策略控制对服务的访问权限](#)。

示例：Resource Groups 操作的 VPC 终端节点策略

以下是自定义端点策略的示例。当您将此策略附加到接口终端节点时，它会授予所有委托人对所有资源执行列出的 Resource Groups 操作的访问权限。

```
{
  "Statement": [
    {
      "Principal": "*",
      "Effect": "Allow",
      "Action": [
        "resource-groups:CreateGroup",
        "resource-groups:GetAccountSettings",
        "resource-groups:GetGroupQuery"
      ],
      "Resource": "*"
    }
  ]
}
```

Resource Groups 的安全最佳实践

以下最佳实践是一般指导原则，并不代表完整安全解决方案。这些最佳实践可能不适合环境或不满足环境要求，请将其视为有用的考虑因素而不是惯例。

- 使用最低权限授予组访问权限的原则。Resource Groups 支持资源级权限。仅在特定用户需要时才授予特定组的访问权限。避免在向所有用户或所有组分配权限的策略声明中使用星号。有关最低权限的更多信息，请参阅 IAM 用户指南中的[授予最低权限](#)。
- 避免在公共字段中包含私有信息。组的名称视为服务元数据。组名称未加密。请勿在组名称中输入敏感信息。组描述是私有信息。

请勿在标签键或标签值中放入私有或敏感信息。

- 在适当时使用基于标记的授权。Resource Groups 支持基于标签的授权。您可以为组添加标签，然后更新附加到您的 IAM 主体（例如用户和角色）的策略，以根据应用于组的标签来设置其访问级别。有关如何使用基于标签的授权的更多信息，请参阅 IAM 用户指南中的[使用 AWS 资源标签控制对资源的访问权限](#)。

许多 AWS 服务都支持基于其资源的标签进行授权。请注意，可能会为组中的成员资源配置基于标签的授权。如果对组资源的访问受到标签的限制，则未经授权的用户或组可能无法对这些资源执行操作或自动化。例如，如果您的一个组中的某个 Amazon EC2 实例的Confidentiality标签键为，标签值为High，并且您无权对已标记的资源运行命令Confidentiality:High，则即使资源组中的其他资源成功执行操作，您对该 EC2 实例执行的操作或自动化也将失败。有关哪些服务支持对其资源进行基于标签的授权的更多信息，请参阅 IAM 用户指南中的[与 IAM 配合使用的AWS 服务](#)。

有关为 AWS 资源制定标签策略的更多信息，请参阅[AWS 标记策略](#)。

资源组的服务限额

下表描述了 AWS Resource Groups (Resource Groups) 中的配额。要调整配额，您可以在 Service Quotas [控制台中申请增加配额](#)。

Name	默认值	可调整	说明
每个账户的资源组数	每个受支持的区域：100 个	是	您可以在此账户中创建的资源组的最大数量。资源组是符合特定标准的 AWS 资源集合。

AWS Resource Groups 文档历史记录

变更	说明	日期
对新资源类型的 Support	Resource Groups 和标签编辑器现在还支持 160 种资源类型。	2025 年 4 月 16 日
AWS PrivateLink	使用 AWS PrivateLink 或 AWS Resource Groups ，您可以使用虚拟私有云 (VPC) 中的接口终端节点直接连接到 Resource Groups。	2025 年 4 月 7 日
对新资源类型的 Support	Resource Groups 和标签编辑器现在还支持 172 种资源类型。	2025 年 1 月 22 日
更新了 AWS 托管策略 ResourceGroupsTagging APITag UntagSupportedResources	Resource Groups 更新了此策略，增加了以下权限： <code>kinesisvideo:TagResource</code> <code>kinesisvideo:UntagResource</code> <code>redshift-serverless:TagResource</code> <code>redshift-serverless:UntagResource</code> <code>route53-recovery-control-config:TagResource</code> <code>route53-recovery-control-config:UntagResource</code> <code>route53-recovery-readiness:TagResource</code> <code>route53-recovery-</code>	2024 年 12 月 11 日

readiness:UntagResource 、 、 ssm-contacts:TagResource 、 ssm-contacts:UntagResource 、 ssm-incidents:TagResource 、 、 ssm-incidents:UntagResource 、 vpc-lattice:TagResource 、 、 vpc-lattice:UntagResource 、 workspaces-web:TagResource 、 、 和workspaces-web:UntagResource 。

[对新资源类型的 Support](#)

资源组 (Resource Groups) 和标签编辑器现在还支持 405 种资源类型。

2024 年 12 月 6 日

[添加了新的 AWS 托管策略 ResourceGroupsTagging APITag UntagSupportedResources](#)

Resource Groups 添加了一个新的 AWS 托管策略，以授予标记和取消标记 API 支持的所有资源类型所需的权限（例外情况除外）。AWS Resource Groups 此策略还授予通过资源组标记 API 检索所有已标记或以前标记的资源所需的权限。

2024 年 10 月 11 日

[更新了内容](#)

更新了主题标题并重新组织了内容，以提高可读性和可发现性。

2024 年 8 月 1 日

[支持更多资源类型](#)

Resource Groups 和标签编辑器现在支持更多资源类型。

2024 年 5 月 30 日

更新了 AWS 托管策略和 ResourceGroupsandTagEditorFullAccess ResourceGroupsandTagEditorReadOnlyAccess	Resource Groups 更新了两个 AWS 托管策略以添加其他 CloudFormation 权限。	2023 年 8 月 10 日
Resource Groups 的服务限额	现在，您可以使用 Service Quotas 查看 Resource Groups 的配额限制。	2023 年 6 月 29 日
IAM 最佳实践更新	更新了指南，使其符合 IAM 最佳实践。有关更多信息，请参阅 IAM 安全最佳实践 。	2023 年 1 月 3 日
标签编辑器信息已移至其自己的指南	标签编辑器的文档已从本指南中删除，并移至新的《标签编辑器用户指南》。	2022 年 12 月 13 日
资源组现在可以包含 Amazon Keyspaces (Apache Cassandra 兼容) 的资源	AWS Resource Groups 现在支持将 Amazon Keyspaces (适用于 Apache Cassandra) 的资源包含在资源组中。	2022 年 10 月 20 日
资源类型的弃用	标签编辑器不再支持以下资源类型：AWS::RoboMaker::Robot 、AWS::RoboMaker::Fleet 和 AWS::RoboMaker::DeploymentJob 。	2022 年 5 月 17 日
新的 AWS 托管策略- ResourceGroupsServiceRolePolicy	Resource Groups 在 AWS Identity and Access Management (IAM) 中添加了一个新的 AWS 托管策略，以支持该服务的服务相关角色。	2022 年 1 月 12 日

组生命周期事件	Resource Groups 现在可以在 Amazon Events 中生成 CloudWatch 事件，以便在资源组发生变化时提醒您。	2022 年 1 月 12 日
现在，Amazon VPC 网络访问分析器可以使用资源组来监控流向您的 AWS 资源的有害网络流量。	您可以使用 AWS Resource Groups 来指定网络访问要求的来源和目的地。	2021 年 12 月 3 日
增加了对 AWS 弹性中心资源的支持	AWS Resource Groups 现在支持在资源组中包含 AWS 弹性中心的资源。	2021 年 11 月 18 日
增加对 Amazon Pinpoint 资源的支持	AWS Resource Groups 现在支持在资源组中包含用于 Amazon Pinpoint 的资源。	2021 年 11 月 11 日
增加了对由配置和管理的资源组的支持 AppRegistry	AWS Resource Groups 现在支持资源组，这些资源组包含您使用创建的应用程序中的资源的服务配置 AWS Service Catalog AppRegistry。有关更多信息，请参阅 AWS Resource Groups API 参考中的 服务配置 。	2021 年 9 月 15 日
增加了对 Amazon OpenSearch 服务资源的支持	AWS Resource Groups 现在支持将 Amazon OpenSearch 服务的资源包括在资源组中。	2021 年 8 月 11 日
增加了对 AWS Braket 资源的支持	AWS Resource Groups 现在支持将 AWS Braket 的资源包括在资源组中。	2021 年 6 月 30 日
增加对 Amazon EMR 容器资源的支持	AWS Resource Groups 现在支持将 Amazon EMR 容器的资源包括在资源组中。	2021 年 4 月 27 日

[增加了对其他 AWS 服务资源的支持](#)

AWS Resource Groups 现在支持在资源组中包含以下服务的资源：Amazon CodeGuru Reviewer、Amazon Elastic Inference、Amazon Forecast、Amazon Fraud Detector 和服务配额。

2021 年 2 月 25 日

[增加安全性和合规性章节。](#)

讨论 Resource Groups 如何保护您的信息并遵守监管标准。

2020 年 7 月 30 日

[增加了对为 AWS 服务配置的资源组的支持](#)

现在，您可以创建与 AWS 服务关联的资源组，并配置该服务如何与组中的资源进行交互。在该功能的第一个版本中，您可以创建一个包含 Amazon EC2 容量预留的资源组，然后在该组中启动 Amazon EC2 实例。如果组的一个或多个预留中存在与您实例匹配的容量，则该实例将使用此预留。如果该实例与组中的任何可用预留都不匹配，则它将作为按需实例启动。有关更多信息，请参阅 Amazon EC2 用户指南中的使用[容量预留组](#)。

2020 年 7 月 29 日

[增加了对 AWS IoT Greengrass 资源的支持。](#)

AWS Resource Groups 和标签编辑器现在支持更多资源类型。

2020 年 3 月 25 日

[查看的操作数据 AWS Resource Groups](#)

在 AWS Systems Manager 控制台中，该 AWS Resource Groups 页面在四个选项卡上显示选定群组的操作数据：“详细信息”、“Config” CloudTrail、OpsItems。在 Resource Groups 控制台中查看组时，这些选项卡不可用。您可以使用这些选项卡上的信息来帮助您了解组中的哪些资源符合要求并且正常工作，以及哪些资源需要操作。如果需要对资源执行操作，则可以使用 Systems Manager 自动化运行手册执行常见的操作维护和故障排除任务。有关更多信息，请参阅 AWS Systems Manager 用户指南 AWS Resource Groups 中的 [查看的操作数据](#)。

2020 年 3 月 16 日

[检查标签策略的合规性](#)

使用创建标签策略并将其附加到账户后 AWS Organizations，您可以在组织账户中的资源上找到不合规的标签。

2019 年 11 月 26 日

[支持更多资源类型](#)

AWS Resource Groups 和标签编辑器现在支持更多资源类型。

2019 年 10 月 4 日

[支持的新资源类型 AWS Resource Groups](#)

现在支持更多资源类型 AWS Resource Groups，特别是对于基于 AWS CloudFormation 堆栈的群组。

2019 年 8 月 5 日

支持的新资源类型 AWS Resource Groups	中现在支持亚马逊 API Gateway REST APIs、亚马逊活动 CloudWatch 事件和亚马逊 SNS 主题的资源类型。 AWS Resource Groups	2019 年 6 月 27 日
标签编辑器现在支持查找未标记的资源	您现在能够在标签编辑器中搜索资源，这些资源没有适用于特定标签键的标签值。	2019 年 6 月 18 日
AWS Resource Groups 和标签编辑器支持的新资源类型	新增了 50 多种资源类型 AWS Resource Groups 并支持标签编辑器。	2019 年 6 月 6 日
AWS Resource Groups 标签编辑器控制台移出 AWS Systems Manager 控制台	AWS Resource Groups 和标签编辑器控制台现在独立于 Systems Manager 控制台。尽管您仍然可以在 Systems Manager 的左侧导航栏中找到指向 AWS Resource Groups 控制台的指针，但您可以直接从左上角的下拉菜单中打开 Resource Groups 和标签编辑器控制台。AWS 管理控制台	2019 年 6 月 5 日
新的 Resource Groups 授权和访问控制功能	Resource Groups 现在支持基于操作的策略、资源级权限和基于标签的授权。	2019 年 5 月 24 日
较旧的传统资源组和标签编辑器工具不再可用	已删除提及较旧的经典或传统资源组和标签编辑器的内容；这些工具在 AWS 中不再可用。改用 AWS Resource Groups 和标签编辑器。	2019 年 5 月 14 日

[标签编辑器现在支持在多个区域中标记资源](#)

通过使用标签编辑器，您现在可以在多个区域中搜索和管理资源的标签，并且默认将当前区域添加到资源查询中。

2019 年 5 月 2 日

[标签编辑器现在支持将查询结果导出为 CSV](#)

您可以将查找要标记的资源页面上的查询结果导出为 CSV 格式的文件。在标签编辑器查询结果中显示一个新的“区域”列。通过使用标签编辑器，您现在可以搜索特定标签键具有空值的资源。在现有的键中键入唯一的值时，将自动完成标签键值。

2019 年 4 月 2 日

[标签编辑器现在支持将所有资源类型添加到查询中](#)

您可以在单个操作中将标签应用于最多 20 种单独的资源类型，也可以选择所有资源类型以查询区域中的所有资源类型。自动完成已添加到查询的标签键字段，以帮助将标签键在资源之间保持一致。如果标签更改在某些资源上失败，您可以仅在标签更改失败的资源上重试标签更改。

2019 年 3 月 19 日

[标签编辑器现在支持在搜索中使用多种资源类型](#)

您可以在单个操作中将标签应用于最多 20 种资源类型。您也可以选择在搜索结果中向您显示的列，包括位于搜索结果中的每个唯一标签键的列或从结果中选择的资源。

2019 年 2 月 26 日

[为新的标签编辑器添加了文档](#)

“使用标签编辑器”部分介绍了如何使用全新的 AWS 标签编辑器控制台体验。

2019 年 2 月 13 日

Resource Groups 中的组支持新的资源类型	增加在 Resource Groups 中现在支持的新资源类型。	2019 年 2 月 4 日
改善了将标签添加到基于标签的 Resource Groups 查询的用户体验	对在基于标签的查询中添加标签的控制台用户体验进行了较小的更改。	2018 年 12 月 17 日
CloudFormation Resource Groups 中增加了基于堆栈的查询支持	您可以创建基于 CloudFormation 堆栈查询的资源组。在选择一个堆栈后，您可以从该堆栈中选择要在组的查询中显示的资源类型。	2018 年 11 月 13 日
Resource Groups CloudTrail	Resource Groups 现在提供 AWS CloudTrail 支持。您可以在中查看和处理所有 Resource Groups API 调用的日志 CloudTrail。	2018 年 6 月 29 日

- API 版本 : 2017-11-27
- 最近文档更新时间 : 2019 年 9 月 24 日

早期更新

下表描述了 2018 年 6 月之前每次发布 AWS Resource Groups 用户指南 时进行的重要更改。

更改	描述	日期
初始版本	新一代的首次发布 AWS Resource Groups	2017 年 11 月 29 日

本文属于机器翻译版本。若本译文内容与英语原文存在差异，则一律以英文原文为准。