



에서 에이전트 AI를 위한 멀티 테넌트 아키텍처 구축 AWS

AWS 권장 가이드



AWS 권장 가이드: 에서 에이전트 AI를 위한 멀티 테넌트 아키텍처 구축 AWS

Copyright © 2026 Amazon Web Services, Inc. and/or its affiliates. All rights reserved.

Amazon의 상표 및 트레이드 드레스는 Amazon 외 제품 또는 서비스와 함께, Amazon 브랜드 이미지를 떨어뜨리거나 고객에게 혼동을 일으킬 수 있는 방식으로 사용할 수 없습니다. Amazon이 소유하지 않은 기타 모든 상표는 Amazon과 제휴 관계이거나 관련이 있거나 후원 관계와 관계없이 해당 소유자의 자산입니다.

Table of Contents

소개	1
대상 독자	1
목표	1
이 콘텐츠 시리즈 정보	2
에이전트 기본 사항	3
에이전트 호스팅 고려 사항	7
에이전트가 다중 테넌시 충족	9
자격 증명, 테넌트 컨텍스트 및 에이전트 시스템	12
AaaS에 SaaS 비즈니스 가치 적용	13
에이전트 배포 모델	14
테넌트 컨텍스트 소개 및 적용	17
테넌트 인식 에이전트 구축	17
에이전트 환경에서 컨트롤 플레인 사용	21
테넌트를 에이전트에 온보딩	22
테넌트 격리 적용	24
노이즈가 많은 이웃 및 에이전트	26
데이터, 운영 및 테스트	28
에이전트 및 데이터 소유권	28
다중 테넌트 에이전트 작업	28
멀티 테넌트 에이전트 훈련 및 테스트	28
고려 사항 및 토론	30
SaaS는 어디에 적합합니까?	30
토론	30
문서 기록	32
용어집	33
#	33
A	34
B	36
C	38
D	41
E	45
F	47
G	48
H	49

정보	51
L	53
M	54
O	58
P	60
Q	63
R	63
S	66
T	69
U	71
V	71
W	72
Z	73
.....	lxxiv

에서 에이전트 AI를 위한 멀티 테넌트 아키텍처 구축 AWS

Aaron Sempf and Tod Golding, Amazon Web Services

2025년 7월([문서 기록](#))

에이전트 AI는 조직이 시스템을 구축, 제공 및 운영하는 방법을 재고해야 하는 파괴적인 패러다임 전환을 나타냅니다. 에이전트 모델에는 시스템을 새로운 경로, 가능성 및 가치를 생성하는 하나 이상의 에이전트로 분해하는 새로운 방법을 탐색하는 팀이 있습니다.

에이전트 토론의 대부분은 에이전트를 구축하고 구현하는 데 사용되는 도구, 프레임워크 및 패턴을 중심으로 합니다. 에이전트를 생성하는 데 좋은 도구를 채택할 뿐만 아니라 에이전트 아키텍처의 기반으로 사용할 수 있는 새로운 통합 프로토콜, 인증 전략 및 검색 메커니즘도 채택해야 합니다.

에이전트 도구 수가 늘어나는 동안 팀은 에이전트가 보다 전통적인 아키텍처 문제를 해결하는 방법도 고려해야 합니다. 규모 조정, 시끄러운 이웃, 복원력, 비용 및 운영 효율성은 에이전트를 설계, 구축 및 배포할 때 평가해야 하는 기본 주제입니다. 자율적이고 스마트한 에이전트가 어떻게 되는지에 관계없이 비즈니스 요구 사항에 맞는 규모, 효율성 및 민첩성의 경계를 달성해야 합니다.

이 가이드의 목표는 다양한 차원의 에이전트 발자국을 탐색하는 것입니다. 여기에는 다양한 에이전트 배포 및 소비 패턴을 검토하고 아키텍처 목표를 해결하는 에이전트를 생성하기 위한 다양한 전략을 강조하는 것이 포함됩니다. 또한 일반적으로 다중 테넌트 설정에 필요한 내부 구조를 도입하여 다중 테넌트 환경에서 에이전트가 어떻게 사용될 수 있는지 살펴보는 것도 의미합니다.

대상 독자

이 가이드는 AI 기반 멀티 테넌트 시스템을 구축하려는 아키텍트, 개발자 및 기술 리더를 위한 것입니다.

목표

이 가이드는 다음을 수행하는 데 도움이 됩니다.

- 다중 테넌트 에이전트 배포, 사일로화된 모델과 풀링된 모델 모두 탐색, 테넌트 컨텍스트가 에이전트 구현에 미치는 영향 이해
- 단일 및 다중 공급자 환경의 온보딩, 테넌트 격리, 리소스 관리를 포함한 에이전트 관리 살펴보기
- 데이터 소유권, 모니터링 및 테스트를 포함한 다중 테넌트 에이전트의 측면 평가

이 콘텐츠 시리즈 정보

이 가이드는 AI 기반 소프트웨어 에이전트를 구축하기 위한 아키텍처 청사진과 기술 지침을 제공하는 간행물 세트의 일부입니다 AWS. AWS 권장 가이드 시리즈에는 다음 가이드가 포함되어 있습니다.

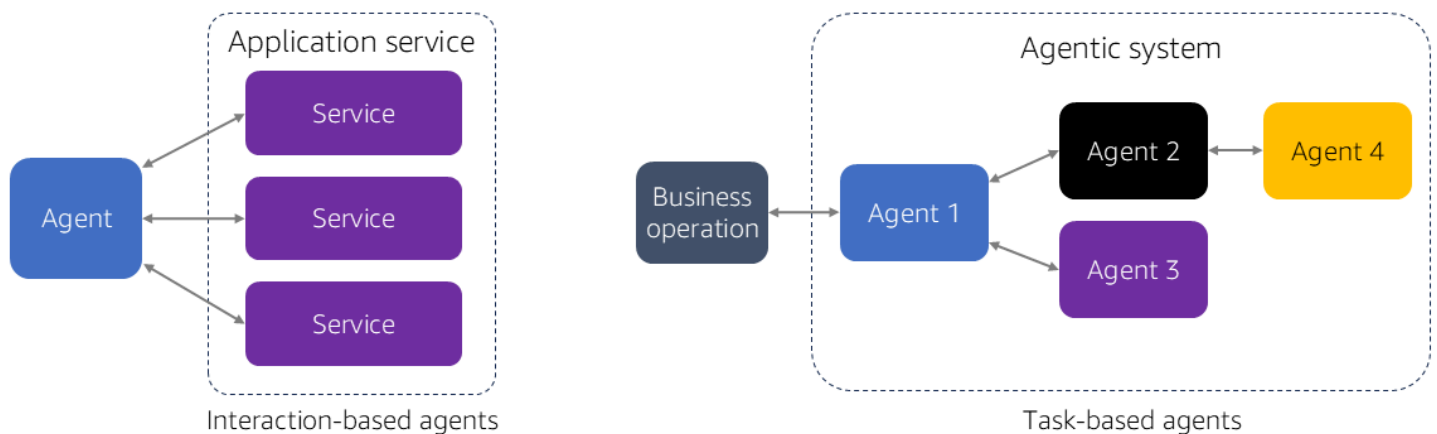
- [에서 에이전트 AI 운영 AWS](#)
- [에서 에이전트 AI의 기초 AWS](#)
- [의 에이전트 AI 패턴 및 워크플로 AWS](#)
- [의 에이전트 AI 프레임워크, 프로토콜 및 도구 AWS](#)
- [에서 에이전트 AI를 위한 서버리스 아키텍처 구축 AWS](#)
- [에서 에이전트 AI를 위한 멀티 테넌트 아키텍처 구축 AWS\(이 가이드\)](#)

이 콘텐츠 시리즈에 대한 자세한 내용은 [Agentic AI](#)를 참조하세요.

에이전트 기본 사항

아키텍처 세부 정보를 논의하기 전에 에이전트가 수행하는 다양한 역할을 간략하게 설명해야 합니다. "에이전트"는 많은 사용 사례에 적용할 수 있는 과부하 용어이기 때문입니다. 분류에 도움이 될 수 있는 몇 가지 광범위한 용어로 시작해 보겠습니다.

가장 바깥쪽 수준에서는 먼저 에이전트의 역할과 특성을 분류해야 합니다. 이는 에이전트를 다양한 문제에 적용할 수 있는 다양한 시나리오가 있기 때문에 어렵습니다. 그러나 이 논의에서는 애플리케이션 또는 시스템에 에이전트를 도입하는 것이 무엇을 의미하는지에 중점을 둡니다. 이 모델에서는 에이전트가 시스템 경험을 가장 잘 강화할 수 있는 방법과 위치를 강조합니다. 선택한 옵션은 에이전트가 다양한 도메인 및 사용 사례에 구축, 통합 및 적용되는 방식에 영향을 미칩니다. 다음 다이어그램은 빌더가 사용하는 두 가지 에이전트 패턴을 보여줍니다.



다이어그램의 왼쪽에는 상호 작용 기반 에이전트가 있습니다. 이 모드에서 에이전트는 기존 시스템에 대한 뷰를 생성하여 기본 서비스와의 상호 작용을 오케스트레이션하여 목표 또는 결과를 달성합니다. 핵심은 에이전트가 시스템의 기능을 구동하기 위한 대체 접근 방식으로 시스템에 추가된다는 것입니다. 예를 들어 독립 소프트웨어 공급업체(ISV)에 작업을 수행하는 데 사용되는 UX가 있는 회계 시스템이 있다고 가정해 보겠습니다. 상호 작용 기반 에이전트는 이러한 기존 기능과의 상호 작용을 간소화합니다. 이는 느슨하게 정의된 목표에 도달하는 방법을 배우는 것이 아니라 알려진 경로를 오케스트레이션하는 방법을 제공하는 것입니다.

반대로 다이어그램 오른쪽에 있는 작업 기반 시스템은 다른 접근 방식을 나타냅니다. 해당 시스템의 에이전트는 자신의 지식과 능력을 사용하여 작업을 완료하고 비즈니스 성과를 높이는 방법을 배웁니다. 두 모델 모두 비즈니스 성과를 달성한다고 주장할 수 있지만, 작업 기반 모델은 에이전트 자체에 의존하여 결과를 달성하는 방법을 결정합니다. 이러한 에이전트는 덜 결정적이며 대신 학습하고 발전하는 능력에 의존합니다. 반면 상호 작용 기반 에이전트는 대부분 알려진 기능 세트를 오케스트레이션하도

록 설계되었습니다. 이러한 차이는 비즈니스를 지원하기 위해 에이전트를 구축, 범위 지정 및 통합하는 방법에 영향을 미칩니다.

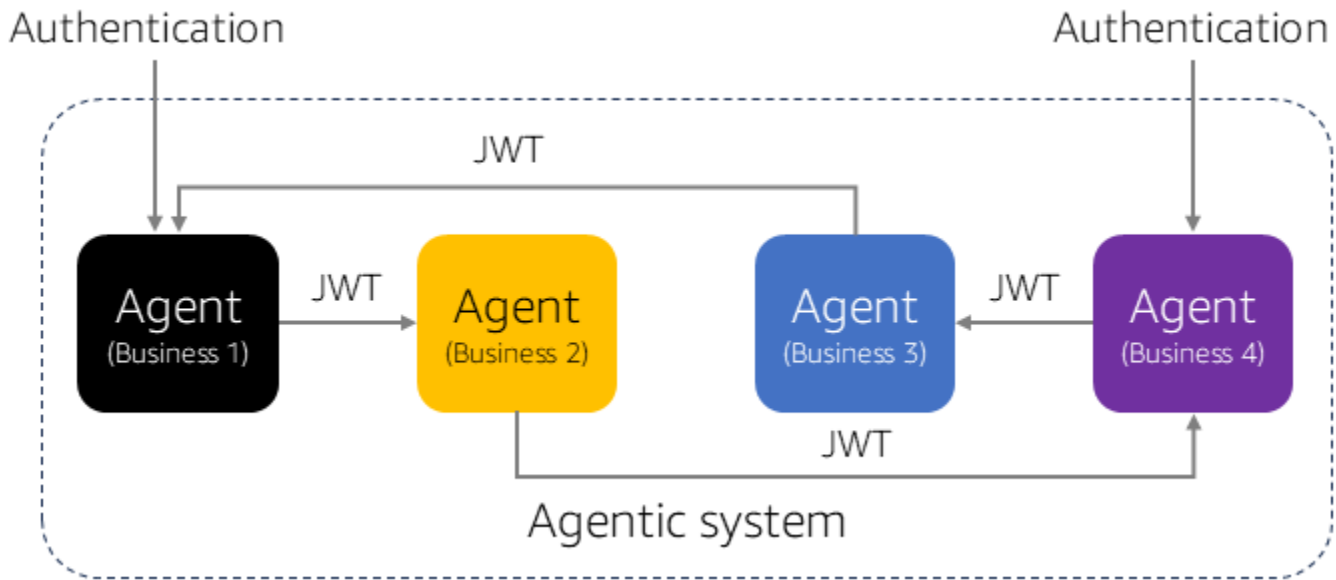
에이전트를 배포하는 방법과 위치를 특성화하는 용어도 필요합니다. 에이전트가 시스템 공간 내에 있는 위치는 시스템 구축, 범위 지정 및 보안 방법에 영향을 미칠 수 있습니다. 다음 다이어그램은 에이전트에 적용할 수 있는 두 가지 모델을 간략하게 설명합니다.



다이어그램의 왼쪽에는 세 가지 에이전트가 있는 배포 시스템이 있습니다. 에이전트는 다른 에이전트 또는 애플리케이션일 수 있는 외부 클라이언트에 노출됩니다. 이 모델에서는 에이전트를 퍼블릭 에이전트라고 합니다.

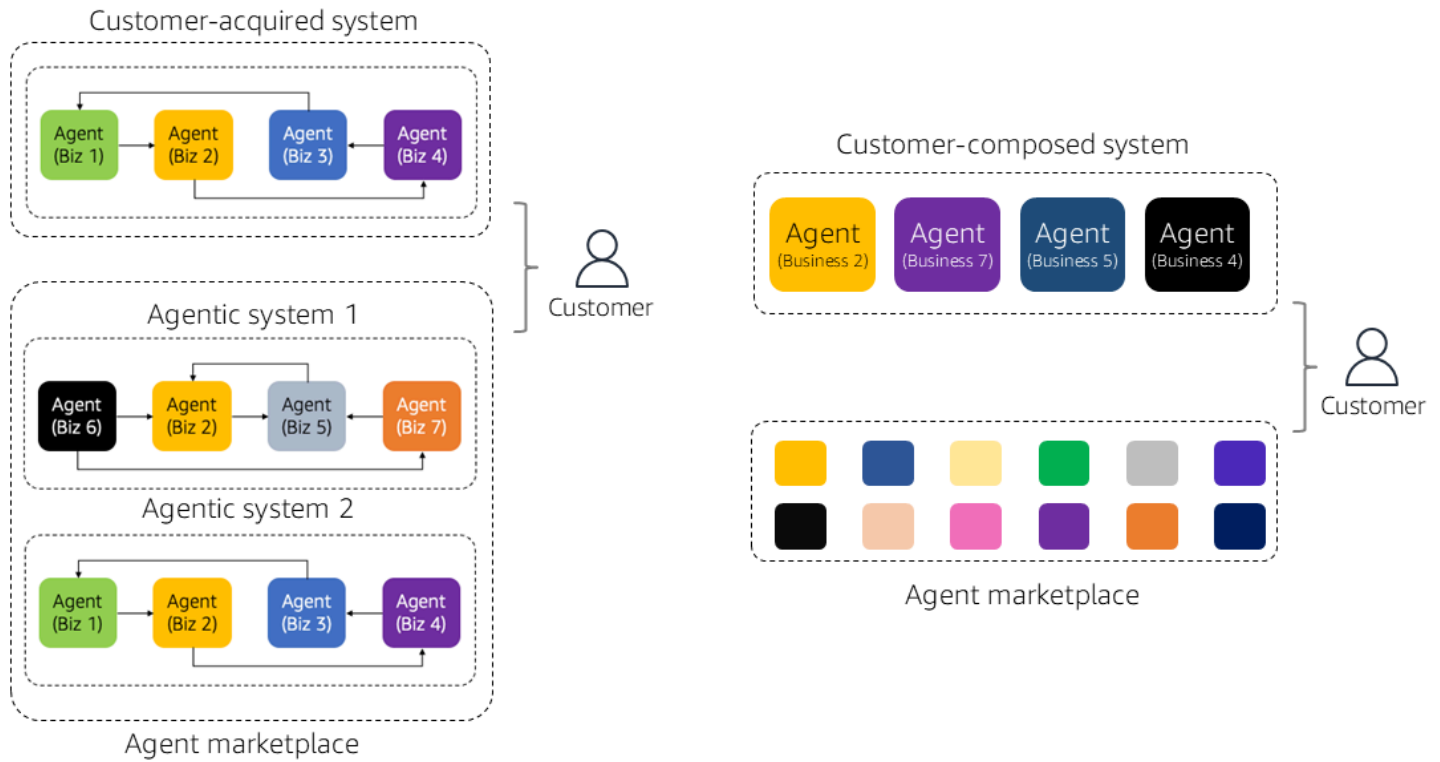
반면 오른쪽에 있는 다이어그램은 솔루션 구현 내의 에이전트를 보여줍니다. 이 경우 사용자 또는 시스템이 사용하는 일련의 애플리케이션 서비스가 있습니다. 이러한 사용자는 에이전트가 경험의 일부라는 사실을 인식하지 못하고 애플리케이션과 상호 작용합니다. 그런 다음 에이전트는 기본 시스템의 서비스에 의해 호출되고 오케스트레이션됩니다. 이러한 방식으로 배포된 에이전트를 프라이빗 에이전트라고 합니다.

에이전트의 가치는 대부분 공급자가 다른 서드 파티 에이전트와 통합하려는 의도로 에이전트를 게시하는 퍼블릭 모델에 중점을 둡니다. 그러면 에이전트는 상호 연결된 서비스의 메시 또는 웹의 일부가 되어 집합적으로 많은 사용 사례를 해결할 수 있습니다. 이러한 에이전트는 많은 도메인에서 사용할 수 있지만 business-to-business 사용 사례는 자연스럽게 맞습니다. 다음 다이어그램은 특정 문제를 해결하는 컬렉션 에이전트를 조합하는 방법에 대한 개념화된 보기를 제공합니다.



이 다이어그램은 일련의 목표를 달성하기 위해 함께 작업하는 4명의 비즈니스 에이전트를 보여줍니다. 에이전트를 이러한 방식으로 구성하면 에이전트 시스템을 나타내며 이러한 시스템에는 다양한 종류가 있습니다. 일반적으로 단일 단위로 사용되는 사전 패키징된 공동 작업 에이전트 세트일 수 있습니다. 또는 필요에 가장 적합한 에이전트 조합을 선택하고 선택하려는 고객이 시스템을 동적으로 조합할 수 있습니다.

두 접근 방식 모두 에이전트 통합을 위한 실행 가능한 경로를 제공합니다. 일부 에이전트는 가치, 도달 범위 및 영향을 극대화할 수 있는 특정 시스템에 통합될 것이라는 기대를 바탕으로 구축됩니다. 에이전트 시스템에 대한 이러한 개념은 에이전트를 획득하는 방법에 대한 질문도 제기하며 이를 해결하는 방법에는 여러 가지가 있을 수 있습니다. 다음 다이어그램은 트랜잭션 경험을 통해 이러한 에이전트와 시스템을 생성하는 방법의 예를 제공합니다.

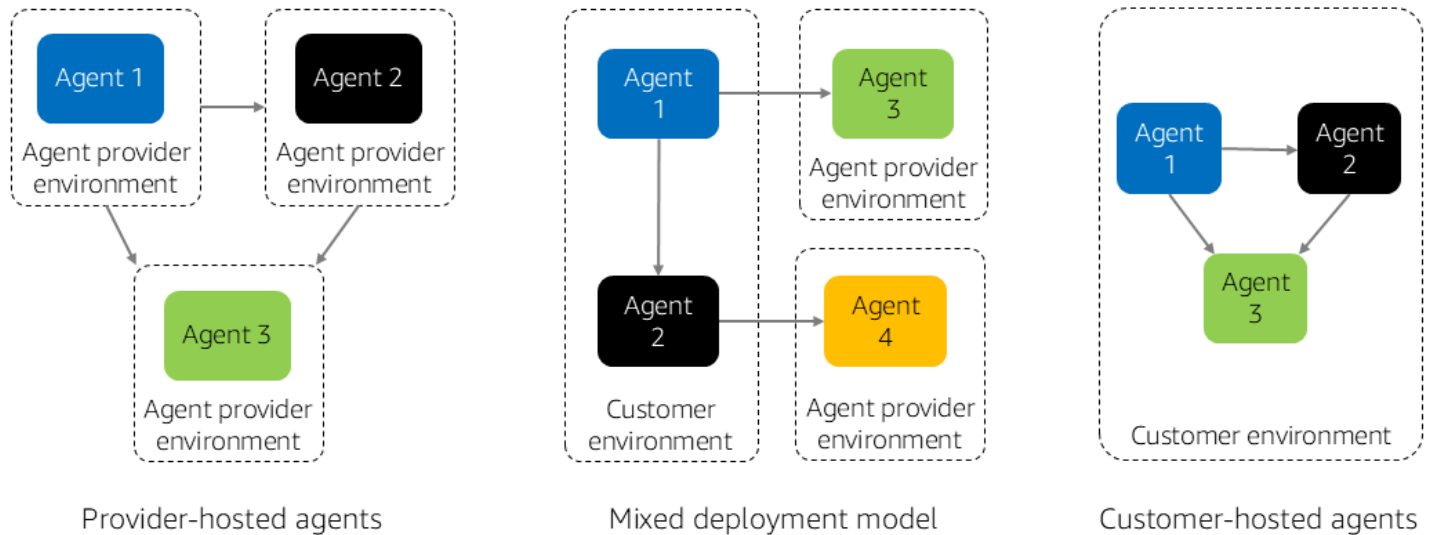


마켓플레이스 경험의 두 가지 예가 나와 있습니다. 왼쪽에서는 마켓플레이스를 사용하여 사전 패키징된 시스템을 획득합니다. 이 시나리오에서 마켓플레이스는 여러 에이전트의 통합 및 오케스트레이션이 필요한 광범위한 목표를 해결하는 시스템을 검색하고 온보딩합니다.

오른쪽에 있는 예제는 에이전트가 검색되고 에이전트 시스템으로 구성되는 마켓플레이스를 보여줍니다. 이 시나리오에서 고객은 필요에 맞게 호환되는 통합 에이전트 시스템을 구축할 수 있습니다. 이러한 방식으로 에이전트를 조합하는 기능은 개별 에이전트의 호환성 모델 및 통합 요구 사항에 따라 달라집니다.

에이전트 호스팅 고려 사항

이제 더 광범위한 에이전트 개념을 이해했으므로 이러한 에이전트를 호스팅하고 실행하는 것이 무엇을 의미하는지 살펴보겠습니다. 계산 실행 방식과 위치, 규모 조정 방식, 운영 방식, 관리 방식에 대해 고려해야 합니다. 동시에 에이전트로서 예상하는 일부 패턴이 더 광범위하게 적용되고 채택됩니다. 다음 다이어그램은 가능한 순열의 예를 보여줍니다.



여기에 세 가지 고유한 전략이 나와 있습니다. 다이어그램의 왼쪽에는 에이전트가 각 에이전트 공급자의 환경 내에서 호스팅, 확장 및 관리되는 모델이 표시됩니다. 이러한 에이전트는 서비스형 에이전트 (AaaS) 모델로 레이블이 지정된에서 작동하는 서비스로 게시되고 사용됩니다. 오른쪽에는 공급자의 에이전트가 모두 전용 고객 환경에서 호스팅되는 모델이 있습니다.

다이어그램 중간에는 이러한 두 전략을 결합한 혼합 배포 모델이 있습니다. 이 모델은 고객 환경에서 일부 에이전트를 로컬로 호스팅하고 공급자 환경에서 원격으로 호스팅되는 일부 에이전트와 상호 작용합니다.

네 번째 옵션(표시되지 않음)은 에이전트가 에이전트 인프라 서비스에서 확장 및 관리하는 저코드 또는 노코드 서비스로 빌드되는 경우일 수 있습니다. 관리형 에이전트의 아키텍처 및 호스팅은 주로 서비스를 소유한 조직에 의해 결정되므로 이에 대해서는 자세히 다루지 않습니다.

이러한 모델 중 하나의 채택에 영향을 미칠 수 있는 요소의 범위를 상상할 수 있습니다. 예를 들어 규정 준수, 규제 및 보안 제약 조건은 누군가를 고객 호스팅 에이전트로 유도할 수 있습니다. 규모, 민첩성 및 효율성은 조직이 AaaS 모델을 더 많이 향하도록 할 수 있습니다.

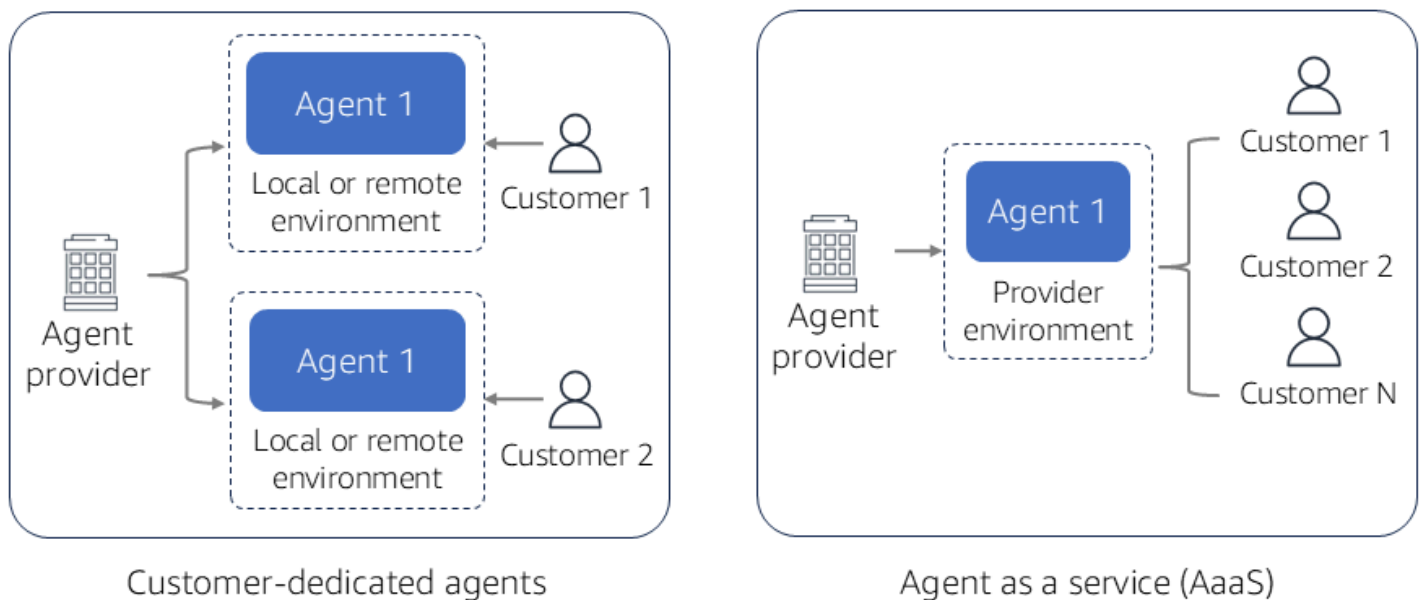
여기서 핵심 개념은 에이전트가 다양한 방식으로 배포되고 호스팅될 수 있다는 것입니다. 에이전트를 가장 잘 적용할 수 있는 방법을 결정하는 것은 사용자의 작업입니다. 특히 설치 공간, 보안 및 배포는 예

이전트 구축 및 운영 방식에 상당한 영향을 미칩니다. 예를 들어 프라이빗 에이전트와 퍼블릭 에이전트는 설계와 릴리스 수명 주기가 다를 수 있습니다.

에이전트가 다중 테넌시 충족

에이전트를 특정 도메인 또는 비즈니스 문제의 요구 사항을 지원하기 위해 조합된 일련의 자율 구성 요소로 간주하는 빌딩 블록으로 생각하기 쉽습니다. 더 흥미로운 것은 공급자가 이러한 에이전트를 패키징하고 사용하는 방법을 생각하기 시작하는 것입니다. 대부분의 측면에서 에이전트는 비즈니스 비용 및 수익의 출처가 됩니다. 에이전트 공급자는 서비스를 사용하는 다양한 페르소나, 페르소나의 소비 프로필, 에이전트 공급자가 소비자에 맞는 요금 및 계층화 모델을 생성할 수 있는 수익화 전략을 고려해야 합니다.

에이전트 공급자는 고객 요구 사항에 맞게 에이전트를 배포하기 위해 여러 모델을 지원할 수 있습니다. 다음 다이어그램은 두 가지 주요 에이전트 배포 모델의 개념적 보기를 보여줍니다.



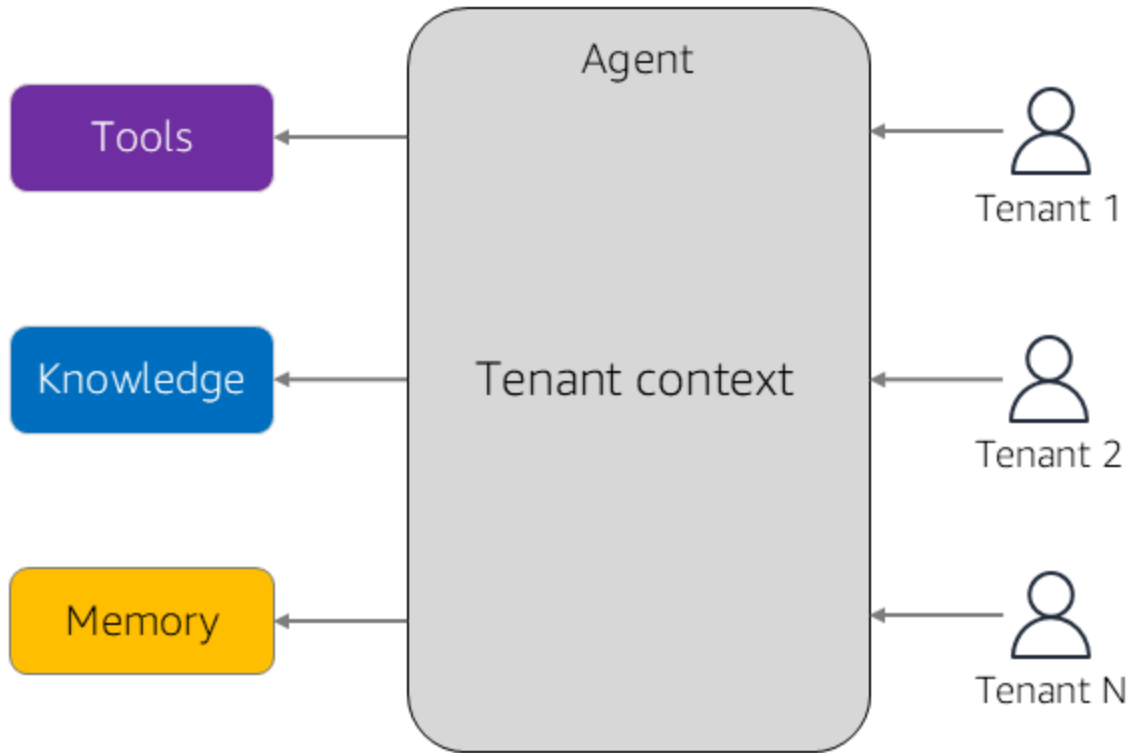
다이어그램의 왼쪽에는 고객 전용 에이전트 모델이 나와 있습니다. 에이전트 공급자는 온보딩된 각 고객에 대해 별도의 에이전트 인스턴스를 배포하여 에이전트를 빌드합니다. 이 접근 방식을 사용하면 에이전트의 기능과 지식을 얻는 능력이 특정 고객의 환경 범위로 제한됩니다. 이는 결국 전용 고객 환경 지원의 일부 복잡성과 이점을 상속하는 고객별 경험을 나타냅니다.

반대로 다이어그램 오른쪽에 있는 다이어그램에는 공급자의 환경에 배포된 단일 에이전트가 있습니다. 에이전트는 여러 고객의 요청을 처리하여 모든 고객의 집단적 경험을 기반으로 진화하고 학습합니다. 추가된 각 신규 고객은 에이전트의 다른 유효한 클라이언트를 나타냅니다. 에이전트는 클라이언트의 요구 사항을 지원하기 위해 공유 구문을 사용하여 서비스형 에이전트(AaaS) 모델처럼 실행됩니다. 두 인스턴스 모두에서 에이전트 소비자는 애플리케이션, 시스템 또는 다른 에이전트일 수 있습니다.

AaaS 모델을 보는 방법에는 두 가지가 있습니다. 위의 모델은 모든 고객에게 동일한 경험을 제공합니다. 즉, 에이전트의 내부에는 요청 클라이언트의 컨텍스트를 고려하는 전문화 수준이 포함되지 않습니다.

다. 일반적으로 이 모드에서는 에이전트의 범위, 목표 및 가치의 특성이 모든 클라이언트에 보편적으로 적용되는 공유 리소스, 지식 및 결과 집합을 중심으로 한다는 가정이 있습니다.

AaaS에 대한 대체 접근 방식은 클라이언트의 컨텍스트가 에이전트의 경험과 구현에 영향을 미치는 경우입니다. 다음 다이어그램은 이 컨텍스트에서 AaaS 에이전트 공간의 개념적 보기를 제공합니다.



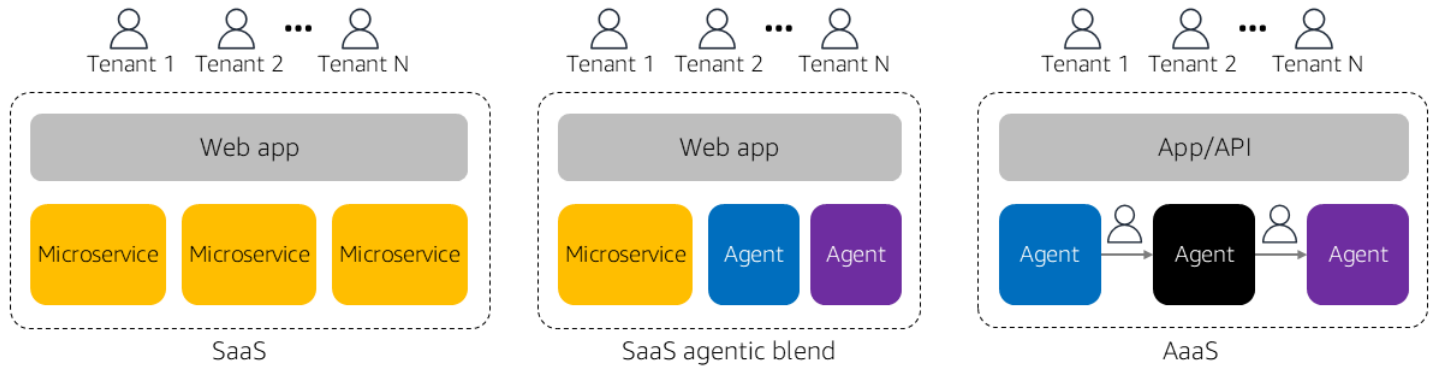
이 AaaS 보기에서 수신 요청의 오리지인과 컨텍스트는 에이전트의 발자국에 상당한 영향을 미칩니다. 에이전트의 기본 구현의 일부인 리소스, 작업 및 도구는 수신되는 테넌트 요청마다 다를 수 있습니다. 에이전트의 가치는 테넌트 컨텍스트를 사용하여 테넌트 상태, 지식 및 기타 요인의 영향을 받는 작업과 결과에 도달하는 능력에 연결됩니다. 일부 요청은 고유한 테넌트 결과를 산출할 수 있으며, 다른 요청은 보다 맞춤화된 테넌트별 결과를 산출할 수 있습니다. 이렇게 하면 에이전트의 학습 능력에 새로운 차원이 추가되며, 여기에는 보다 맥락적인 학습과 목표 결과를 개선하는 지식 획득 및 적용이 포함될 수 있습니다.

공급자의 경우 AaaS 모델은 많은 이점을 제공합니다. 여러 고객이 단일 에이전트를 사용하는 경우 공급자는 규모의 경제를 달성하고, 운영 효율성을 높이고, 비용을 제어하고, 통합 관리 환경을 구축할 수 있는 더 나은 기회를 갖게 됩니다. 이로 인해 에이전트 비즈니스의 민첩성, 혁신 및 성장이 향상될 가능성이 있습니다.

이러한 품질은 서비스형 소프트웨어(SaaS) 모델 채택을 주도하는 동일한 원칙과 겹칩니다. 기본적으로 AaaS 모델은 SaaS 환경에서 발견되는 동일한 규모, 복원력, 격리, 온보딩 및 운영 속성 중 많은 것

을 상속하는 다중 테넌트 서비스로 구축됩니다. 많은 측면에서 AaaS 경험은 SaaS 공급자가 사용하는 전략과 관행에서 크게 차용되지만 이러한 용어를 구분하는 것이 합리적입니다. 이를 위해 주로 멀티테넌트 지원이 필요한 에이전트 구축 및 운영에 따른 영향에 중점을 둡니다.

모든 사용자를 동등하게 취급할 수 있고 영구적이거나 민감하거나 고객별 데이터를 관리할 필요가 없는 시스템의 경우 테넌시 개념은 에이전트에 거의 영향을 미치지 않습니다. 데이터 격리, 사용자 지정 및 컨텍스트 인식을 유지하면서 여러 고객에게 서비스를 제공할 것으로 예상되는 시스템의 경우 여러 테넌트를 지원하는 것이 에이전트의 설계, 전략 및 목표의 필수 요소일 수 있습니다. 다음 다이어그램은 에이전트 환경에서 다중 테넌시를 사용하는 방법을 보여줍니다.



이 다이어그램의 왼쪽에는 클래식 멀티 테넌트 아키텍처가 있습니다. 여기에는 웹 애플리케이션과 비즈니스 로직을 구현하는 일련의 마이크로서비스가 포함됩니다. 여러 테넌트가 이 환경의 공유 인프라를 사용하며 진화하는 테넌트 인구의 변화하는 워크로드에 맞게 확장합니다. 환경은 모든 테넌트에 대해 단일 창을 통해 운영 및 관리됩니다.

이 멘탈 모델이 이 다이어그램의 오른쪽에 있는 에이전트에 매핑되는 방식을 상상해 보세요. 한 에이전트는 하나 이상의 테넌트가 사용하는 AaaS 모델을 실행합니다. 한 에이전트의 단일 인스턴스가 여러 테넌트의 요청을 처리해야 하기 때문에 에이전트 간에 테넌트 컨텍스트가 흐르는 여러 공급자의 에이전트일 수 있습니다.

이 다이어그램의 중간에 있는 예제는 에이전트가 전체 SaaS 경험의 일부인 하이브리드 모델입니다. 시스템의 일부 부분은 보다 전통적인 모델로 구현되며 시스템의 다른 부분은 에이전트를 사용합니다. 이 패턴은 많은 SaaS 제품, 특히 에이전트 경험으로 전환하는 조직에 공통적일 수 있습니다. 모든 시스템이 순수 AaaS로 제공되는 것은 아니므로 이 모델은 일반적으로 유지됩니다. 또한 다중 테넌시는 모델의 에이전트에도 계속 적용됩니다. 에이전트는 시스템 내에 포함될 수 있지만 여전히 여러 테넌트의 요청을 처리할 수 있습니다.

다중 테넌시가 실제로 중요한지 묻는 것은 당연합니다. 에이전트가 요청을 처리한다고 주장할 수 있으므로 테넌시 지원은 거의 효과가 없을 수 있습니다. 그러나 다중 테넌트 에이전트의 영향을 자세히 살펴보면 테넌시는 개별 테넌트를 지원하도록 도구, 메모리, 데이터 및 기타 에이전트 부분에 액세스, 배

포 및 구성하는 방법에 에이전트가 미치는 영향에 직접적인 영향을 미칠 수 있습니다. 테넌시는 조정, 제한, 요금, 계층화 및 기타 비즈니스 측면이 에이전트의 아키텍처에 적용되는 방식에도 영향을 미칩니다.

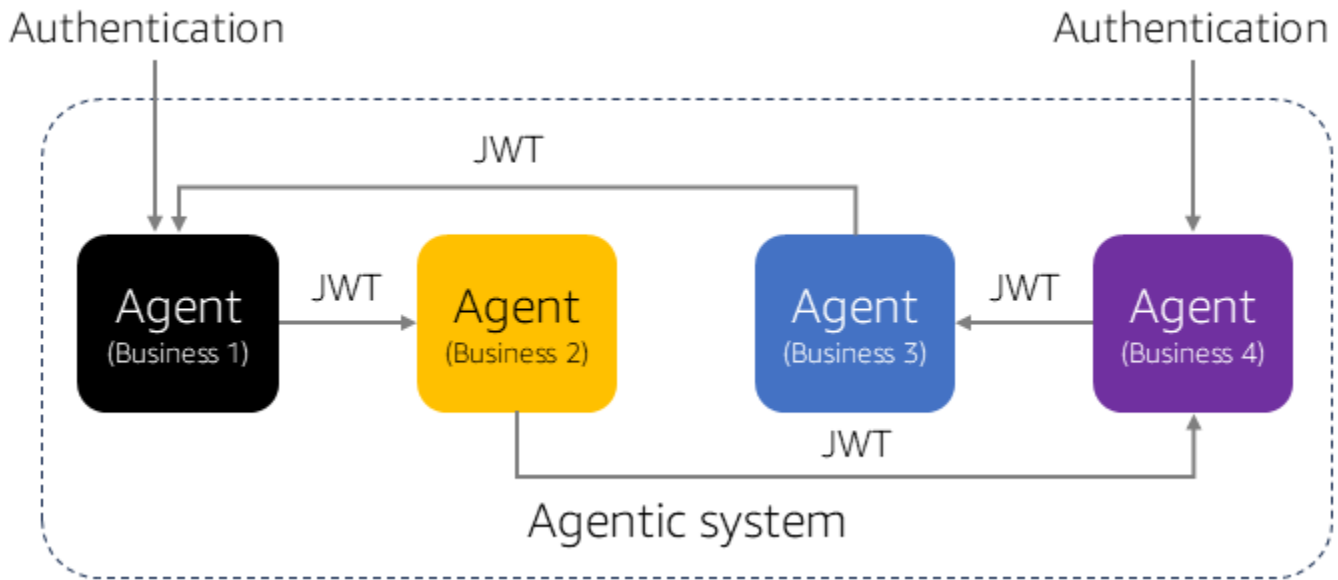
한 가지 단점은 다중 테넌시 지원이 필요한 에이전트 사용 사례가 있다는 것입니다. 문제는 다중 테넌시가 에이전트 경험의 전반적인 설계와 아키텍처를 어떻게 형성하는지 결정하는 것입니다. 일부 에이전트의 경우 다중 테넌트 지원은 차별화된 기능을 나타내며, 이를 통해 에이전트는 대상 결과를 제공하는 에이전트에 테넌트별 컨텍스트를 적용할 수 있습니다.

후속 섹션에서는 다중 테넌트 SaaS 아키텍처를 설명하기 위해 생성하는 용어 및 설계 패턴이 어떻게 유용한지 알아봅니다. 이러한 개념은 AaaS 모델에서 유용한 측면을 빌려 채택할 수 있으며, 필요한 경우 새로운 에이전트별 개념을 도입합니다.

자격 증명, 테넌트 컨텍스트 및 에이전트 시스템

개별 에이전트에 테넌트 컨텍스트를 추가하는 것은 그다지 어렵지 않습니다. 대부분의 경우 팀은 사용자와 시스템을 테넌트에 바인딩하고 테넌트 인식 토큰을 에이전트에 전달하는 일반적인 메커니즘에 의존할 수 있습니다. 이는 테넌트 컨텍스트 및 자격 증명이 여러 에이전트를 지원하는 방법을 고려할 때 관련이 있습니다. 이 모델에서 테넌트는 모든 공동 작업 에이전트에 걸쳐 있는 자격 증명에 바인딩되어야 합니다.

일반적으로 에이전트 도메인에는 에이전트 시스템의 현재 및 새로운 요구 사항에 맞는 더 교차적인 자격 증명 모델이 필요합니다. 에이전트 공급자에게는 운영 에이전트 시스템과 함께 제공되는 고유한 보안, 규정 준수 및 권한 부여 모델을 지원하는 자격 증명 메커니즘이 필요합니다. 이는 고객 또는 다른 에이전트가 시스템을 구성하는 환경에서 특히 어렵습니다. 온보딩된 각 에이전트는 자격 증명과 테넌트 컨텍스트를 에이전트 상호 작용에 연결해야 합니다. 다음 다이어그램은 agent-to-agent(a2a) 상호 작용의 일부인 잠재적 ID 및 테넌트 컨텍스트 문제를 강조합니다.



이 다이어그램은 살펴본 에이전트 시스템의 일부로 상호 작용하는 일련의 공급자 구축 에이전트를 보여줍니다. 이제 자격 증명 및 테넌트 컨텍스트로 개량되었습니다. 이 시나리오는 여러 진입점을 지원하는 에이전트 시스템의 예입니다. 이 시스템의 각 에이전트는 시스템 또는 사용자를 지정된 테넌트로 해결하기 위해 자체 인증 메커니즘이 필요하다고 가정합니다. 이러한 에이전트가 상호 작용하면 테넌트 컨텍스트가 JSON 웹 토큰(JWT)으로 전달되어 액세스를 승인하고 테넌트 컨텍스트를 에이전트에 주입하는 데 사용됩니다.

개념적으로 이 시나리오의 주요 차이점은 에이전트가 독립적으로 배포하고 운영한다는 것입니다. 즉, 각 에이전트는 자격 증명을 해결하고 액세스를 승인할 수 있어야 합니다. 핵심은 ID에 광범위한 에이전트 시스템의 요구 사항을 처리할 수 있는 분산 기능이 있어야 한다는 것입니다. 또한 에이전트가 테넌트 컨텍스트를 공유하는 방식에도 조정이 있어야 합니다.

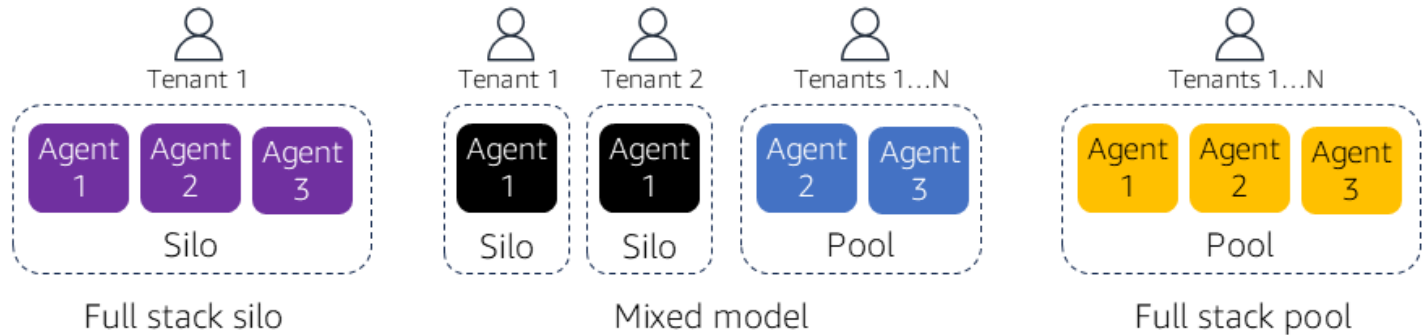
AaaS에 SaaS 비즈니스 가치 적용

일반적으로 as-a-service 모델에서 시스템을 실행하는 방법을 살펴볼 때 경험의 특성과 기술 및 운영 공간이 비즈니스 성과를 어떻게 주도하는지 고려합니다. 예를 들어 SaaS를 채택할 때 조직은 규모의 경제, 운영 효율성, 비용 프로파일 및 민첩성을 사용하여 성장, 마진 및 혁신을 주도합니다.

AaaS로 제공되는 에이전트는 유사한 비즈니스 성과를 목표로 할 가능성이 높습니다. 에이전트는 여러 테넌트를 지원하여 리소스 소비를 테넌트 활동에 맞게 조정할 수 있습니다. 이를 통해 기존 SaaS 환경과 함께 제공되는 규모의 경제를 실현할 수 있습니다. 또한 AaaS를 사용하면 조직에서 에이전트를 자주 릴리스하고 에이전트 공급자의 민첩성을 높이는 방식으로 에이전트를 관리, 운영 및 배포할 수 있습니다. 핵심은 AaaS 모델이 기술에 의존하지 않는다는 것입니다. 성장을 촉진하고, 채택을 간소화하고, 운영을 간소화하는 비즈니스 전략을 생성하고 추진합니다.

에이전트 배포 모델

기본 AaaS 환경에서 공급자는 다양한 패턴을 사용하여 에이전트를 배포할 수 있습니다. 고객, 성능, 규정 준수, 지역 및 보안 요구 사항을 충족하기 위해 에이전트를 배포하는 방법에는 수많은 요인이 있습니다. 다양한 배포 전략은 에이전트의 설계, 구현 및 사용 방식에 영향을 미칩니다. 여기에서는 다양한 배포 전략에 레이블을 지정하는 클래식 멀티 테넌트 용어를 도입할 수 있습니다. 다음 다이어그램은 AaaS 환경에 에이전트를 배포하기 위한 다양한 순열을 보여줍니다.

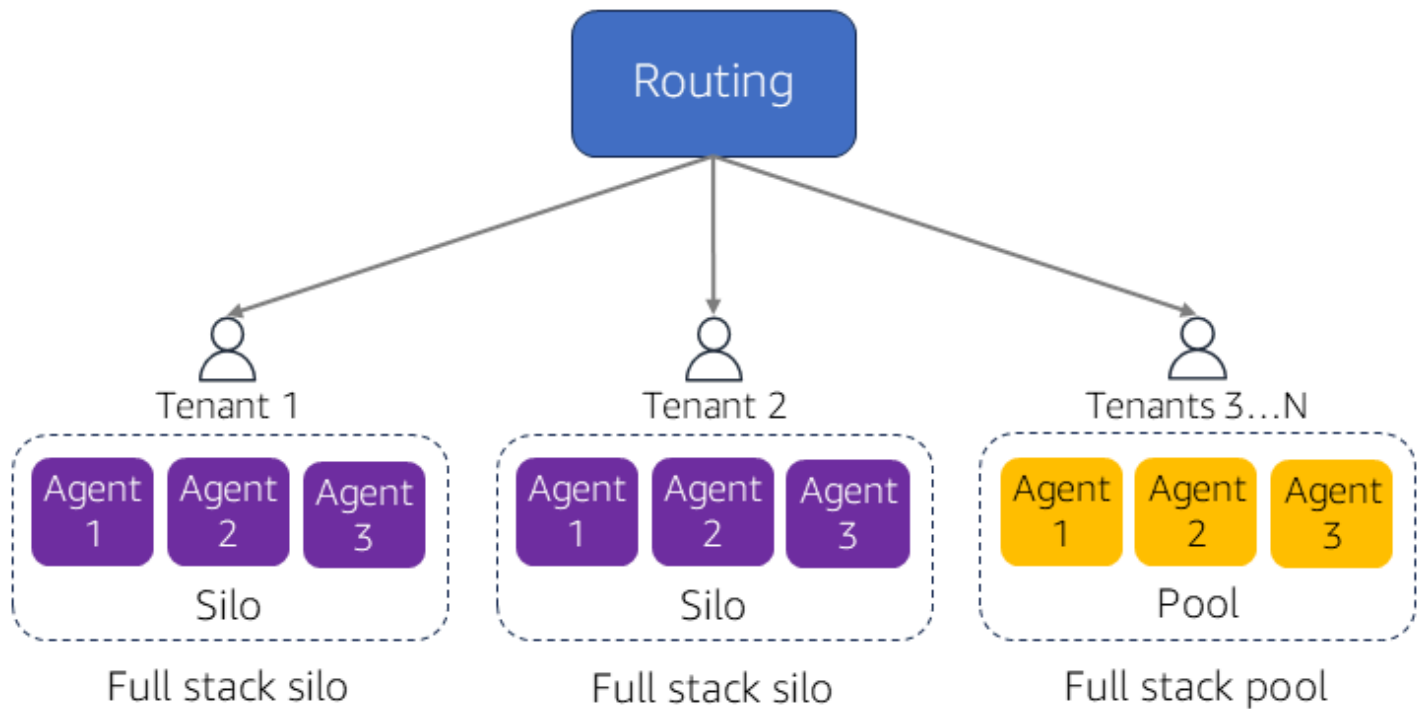


이 다이어그램은 세 가지 에이전트 배포 모드를 나타냅니다. 왼쪽에는 각 테넌트에게 완전히 격리된 경험과 전용 에이전트 세트가 제공되는 사일로형 모델이 있습니다. 이 시나리오에서 에이전트는 테넌트 간에 컴퓨팅, 리소스 또는 실행 환경을 공유하지 않습니다.

중간 예제는 테넌트가 사일로화된 에이전트와 풀링된 에이전트의 조합을 사용하는 하이브리드 모델을 보여줍니다. 예를 들어 에이전트 1은 사일로 모드로 배포됩니다. 각 테넌트는 전용 인스턴스를 수신하는 반면 에이전트 2와 3은 풀링된 모델에서 작동하여 테넌트 간에 리소스를 공유합니다.

오른쪽에는 모든 에이전트가 테넌트 간에 공유되는 완전 풀링된 모델이 있으며, 클래식 다중 테넌트 배포를 제공합니다. 이 시나리오에서 테넌트는 에이전트 실행을 위해 공통 컴퓨팅, 메모리 및 서비스 인프라를 활용합니다.

이 아이디어는 에이전트가 테넌트 간에 전용(고립) 또는 공유(풀링)된 컴퓨팅 및 종속 리소스를 사용하여 다양한 배포 모델에서 작동할 수 있다는 것입니다. 이러한 배포 전략은 상호 배타적이지 않습니다. 에이전트 서비스는 성능, 격리, 비용 및 확장성의 균형을 맞추기 위해 두 모델을 결합하여 다양한 고객 요구 사항을 지원하는 경우가 많습니다. 다음 다이어그램은 동일한 운영 환경 내에서 여러 배포 구성을 지원하는 에이전트 시스템을 보여줍니다.

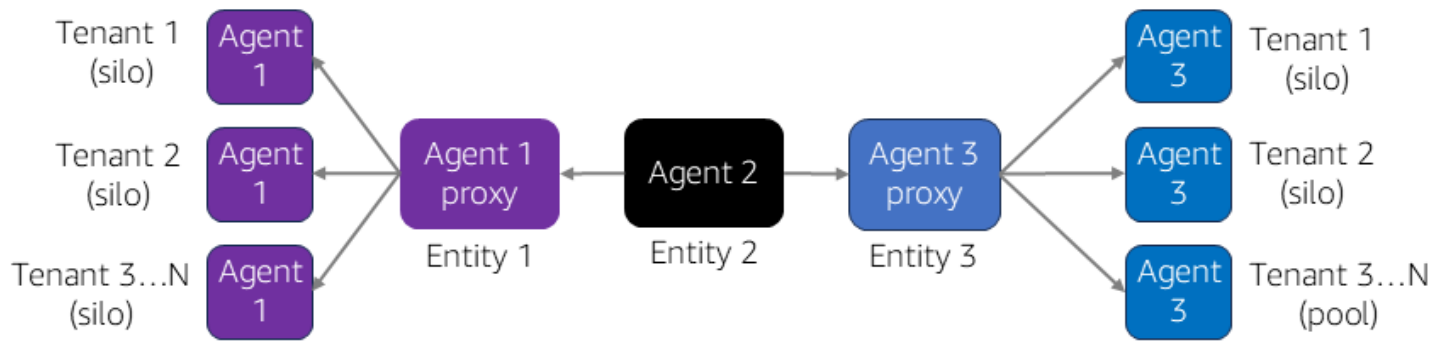


이 다이어그램에서 에이전트 공급자는 에이전트를 통해 서비스형(AaaS)으로 배포되는 세 개의 에이전트를 가지고 있습니다. 두 가지 유형의 테넌트를 지원합니다. 왼쪽에는 두 테넌트가 전체 스택 사일로 모델을 통해 처리하는 규정 준수 및 성능 요구 사항이 있습니다. 오른쪽에 있는 나머지 테넌트는 테넌트가 리소스를 공유하는 풀링된 모델에서 실행됩니다.

민첩성과 운영 효율성이 목표인 경우 테넌트별 배포 모델 지원과 관련된 영향을 제한해 보세요. 즉, 단일 창을 통해 에이전트를 관리, 운영 및 배포할 수 있는 라우팅 및 기타 경험 메커니즘을 마련해야 합니다.

코드가 낮거나 없는 환경에서 에이전트를 빌드하는 경우 사일로화되거나 풀링된 에이전트에 대한 개념은 없습니다. 대신 다른 에이전트가 에이전트를 완전히 관리할 수 있습니다. 사일로 및 풀링된 모델은 조직이 에이전트의 구성 및 공간을 제어하는 환경에 더 많이 적용됩니다. 이 경우 팀은 지원할 배포 모델을 고려해야 합니다.

표면에서 이러한 배포 모델은 더 광범위한 시스템에서 에이전트가 작동하는 방식에 직접적인 영향을 미치지 않습니다. 에이전트는 사일로 또는 풀링된 모델에 배포된 다른 에이전트를 직접 인식하지 못할 수 있습니다. 대신 이러한 배포 전략을 환경 내 라우팅 구성의 일부로 구현할 수 있습니다. 다음 다이어그램은 라우팅 전략을 사용하여 사일로화된 모델과 풀링된 모델을 구현하는 방법의 예를 보여줍니다.



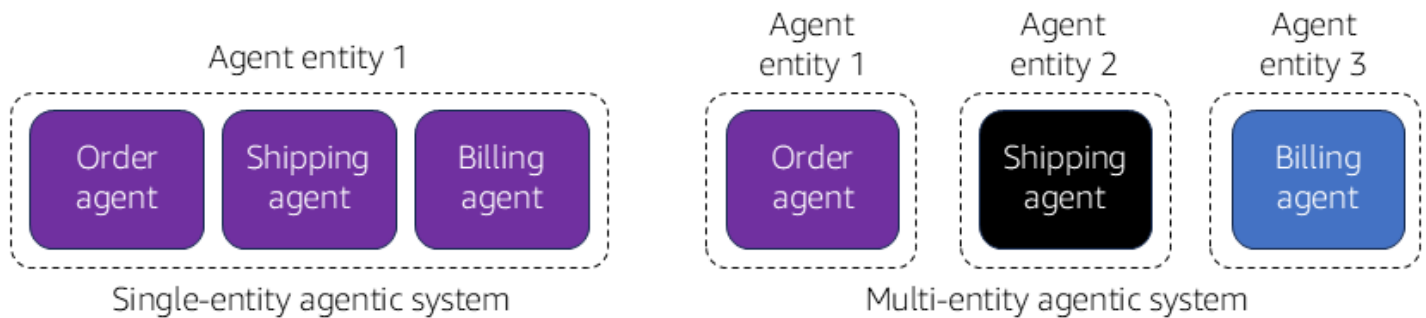
이 예제에는 서로 다른 세 공급자의 세 에이전트가 포함되어 있습니다. 각 에이전트 공급자는 자체 배포 전략을 구현할 수 있습니다. 예를 들어 에이전트 1은 프록시를 사용하여 인바운드 요청을 사일로화된 테넌트 에이전트 집합에 배포합니다. 에이전트 2는 라우팅이 필요하지 않으며 하나의 풀링된 에이전트를 통해 모든 테넌트 요청을 지원합니다. 에이전트 3은 일부 테넌트가 사일로화되고 다른 테넌트가 풀링되는 하이브리드 모델 배포입니다.

이러한 배포 모델을 지원하는지 여부와 방법은 솔루션의 특성에 따라 달라집니다. 두 모델을 모두 지원할 필요가 없을 수 있습니다. 그러나 규정 준수, 노이즈가 많은 이웃, 성능 또는 계층화와 같이 전략을 지원하는 것을 고려해야 하는 인스턴스가 있을 수 있습니다.

테넌트 컨텍스트 소개 및 적용

다중 테넌시를 지원하는 에이전트를 구축하는 경우 먼저 테넌트 컨텍스트를 설정하는 방법을 고려해야 합니다. 이 컨텍스트는 에이전트의 구현 내에서 테넌트별 정책, 전략 및 메커니즘을 적용하는 데 사용됩니다.

가장 기본적인 수준에서는 클래식 다중 테넌트 아키텍처에서 사용하는 일반적인 도구와 메커니즘을 통해 에이전트에 테넌트 컨텍스트를 도입할 수 있습니다. 이는 API 키, OAuth 또는 기타 다양한 검증 메커니즘을 통해 이루어질 수 있습니다. 이러한 많은 예는 인증된 시스템 또는 사용자를 테넌트 컨텍스트가 있는 JSON 웹 토큰(JWT) 키로 해결하는 데 중점을 둡니다. 그런 다음 JWT가 시스템을 통해 전파됩니다. 이는 에이전트 시스템을 구성하는 방법을 고려할 때 더 흥미로워집니다. 다음 다이어그램은 두 가지 에이전트 환경의 예를 보여줍니다.



이 다이어그램에서 왼쪽의 모델은 모든 에이전트가 단일 엔터티에서 소유, 관리 및 호스팅되는 에이전트 시스템을 나타냅니다. 전체 경험을 완전히 제어할 수 있는 경우 일반적인 전략을 사용하여 각 에이전트를 통해 테넌트를 전달할 수 있습니다.

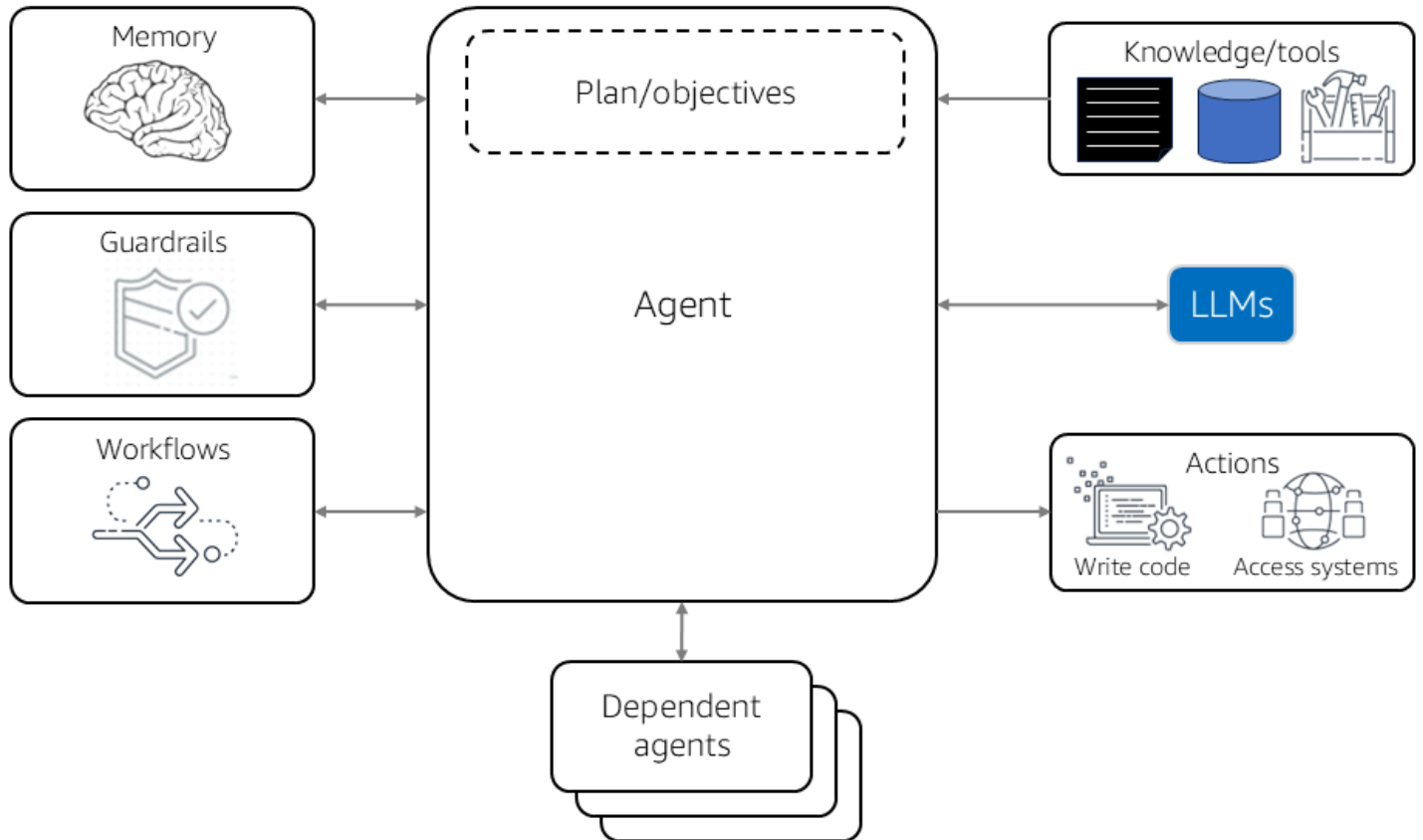
오른쪽의 모델은 보다 일반적일 수 있으며 여러 엔터티에 걸쳐 있는 에이전트 시스템을 나타냅니다. 에이전트는 독립적으로 구축, 관리 및 운영되므로 각 에이전트에는 자체 인증 및 권한 부여 체계가 있습니다. 여기서 문제는 이러한 에이전트 간에 테넌트 컨텍스트를 해결하고 공유하는 보편적인 방법이 필요하다는 것입니다. 이는 각 에이전트가 시스템 또는 사용자를 인증하고 적용된 메커니즘에 따라 테넌트로 해결할 수 있어야 하는 보다 분산된 모델에 의존합니다.

테넌트 인식 에이전트 구축

다중 테넌시는 개별 에이전트를 구현하는 방식에 영향을 미칩니다. 에이전트가 요청을 처리할 때 테넌트 컨텍스트가 에이전트가 데이터에 액세스하고, 결정을 내리고, 작업을 호출하는 방식에 미치는 영향을 고려합니다. 다중 테넌시가 에이전트의 프로필에 미치는 영향과 위치를 더 잘 이해하려면 먼저 구문이 에이전트의 일부가 될 수 있는 방법을 결정합니다.

문제는 에이전트의 범위, 특성 및 설계가 구체적이지 않다는 것입니다. 공급자가 에이전트 경험 설계에 대해 직접 선택하기 때문입니다. 궁극적으로 에이전트의 요점은 다양한 도구, 데이터 소스 및 메모리에 액세스하여 작업 해결 방법을 결정할 수 있는 자율 학습 서비스라는 것입니다.

에이전트가 사용하는 전략과 패턴을 정확히 아는 것은 중요하지 않습니다. 다중 테넌트 모델에서는 에이전트의 다양한 부분을 구성, 액세스 및 적용하는 방법을 식별하는 것이 더 중요합니다. 목표를 달성하기 위해 일련의 리소스와 메커니즘에 의존하는 잠재적 에이전트 환경을 고려합니다. 다음 다이어그램은 이러한 에이전트의 예를 보여줍니다.

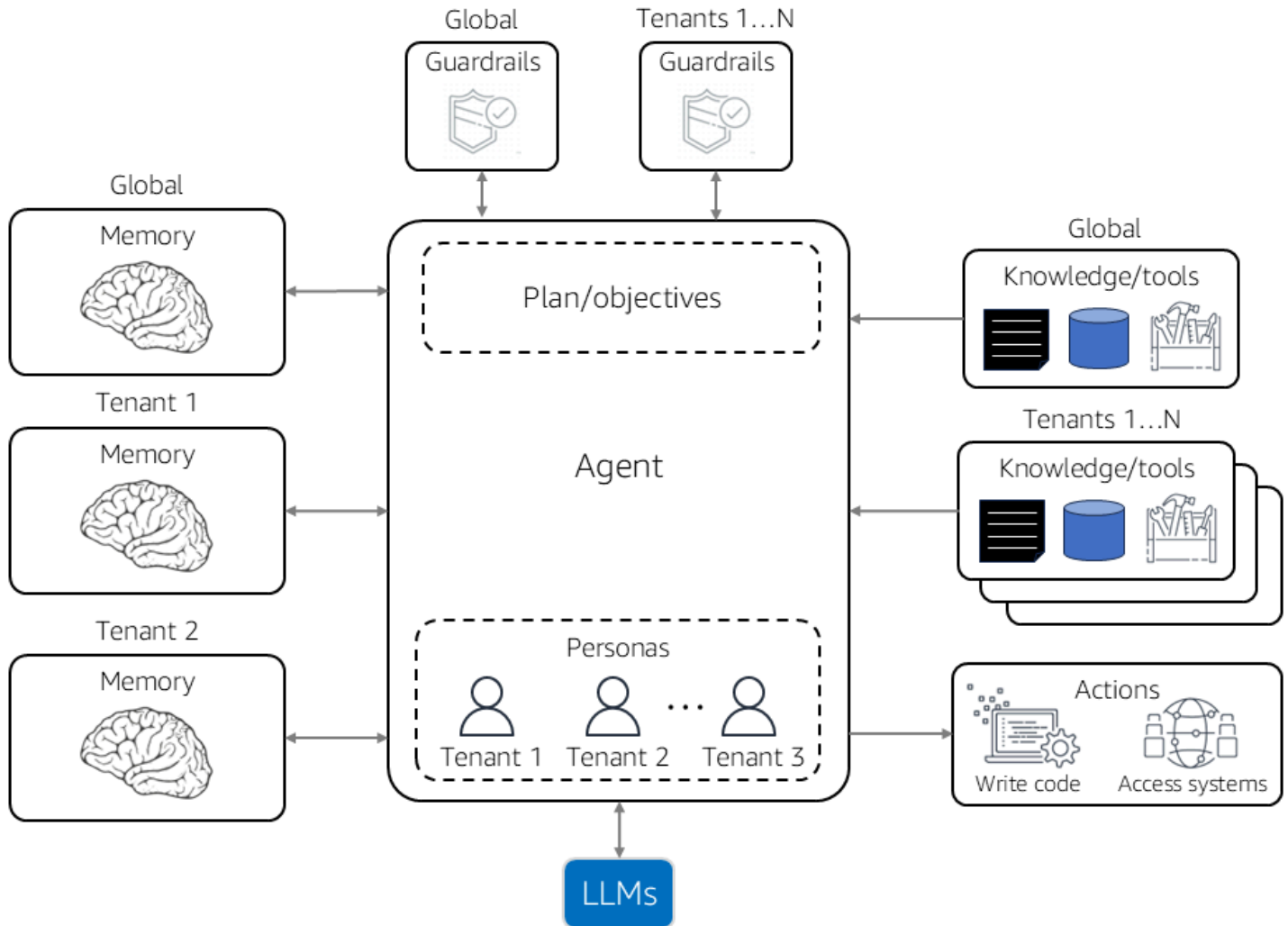


이 다이어그램은 목표를 달성하기 위해 결합할 수 있는 다양한 도구와 메커니즘을 보여주는 포괄적인 에이전트적 가능성을 보여줍니다. 다이어그램의 왼쪽에서 에이전트가 컨텍스트의 일부로 메모리에 의존하는 방법, 활동을 안내하는 정책을 정의하기 위한 가드레일, 특정 작업을 대상으로 하는 워크플로를 기록해 둡니다. 일부는 워크플로가 컨텍스트에 포함해서는 안 된다고 주장할 수 있지만, 워크플로가 에이전트 경험에 필수적인 시나리오가 있을 수 있습니다.

다이어그램의 오른쪽은 지식 및 도구와 같은 입력이 에이전트의 기능을 개선하는 추가 인사이트와 컨텍스트를 제공하는 방법을 보여줍니다. 그러면 에이전트가 코드 작성 또는 시스템 액세스와 같은 작업을 출력합니다. 다이어그램 하단은 에이전트가 더 광범위한 시스템의 일부로 오케스트레이션할 수 있는 하나 이상의 내부 또는 타사 에이전트에 어떻게 의존하는지 보여줍니다.

이제 다중 테넌시를 도입하는 것이 무엇을 의미하는지 생각해 볼 수 있습니다. 테넌시는 에이전트가 행동과 행동을 지시하는 전략과 메커니즘을 도입하는 방법과 위치를 고려하도록 강요합니다. 이렇게 하면 에이전트의 지식, 학습, 도구 및 메모리 측면에서 에이전트에 대해 생각하는 방식에 또 다른 차원이 추가됩니다.

이제 다중 테넌시를 지원하도록 모델을 수정하는 방법을 살펴보겠습니다. 다음 다이어그램은 다중 에이전트 모델의 예를 보여줍니다.



이 다이어그램에서는 에이전트가 테넌트 컨텍스트를 통합하는 방식을 구체화하기 위한 테넌트 페르소나를 소개합니다. 예를 들어 다이어그램의 왼쪽에서 테넌트별 메모리를 지원하도록 에이전트 메모리가 변경됩니다. 에이전트가 테넌트별 지식 및 도구를 지원하는 다이어그램의 오른쪽에서도 마찬가지입니다. 가드레일에도 동일한 지원이 적용됩니다.

다중 테넌트 에이전트의 모든 측면에 테넌트당 리소스가 필요한 것은 아니므로 이는 극단적인 예일 수 있습니다. 요점은 특정 테넌트에 맞게 에이전트를 조정하여 효과를 향상시킬 수 있는 방법을 고려해야 한다는 것입니다. 이 접근 방식을 사용하면 에이전트가 영향과 가치를 높이고, 응답에 더 관련성이 높

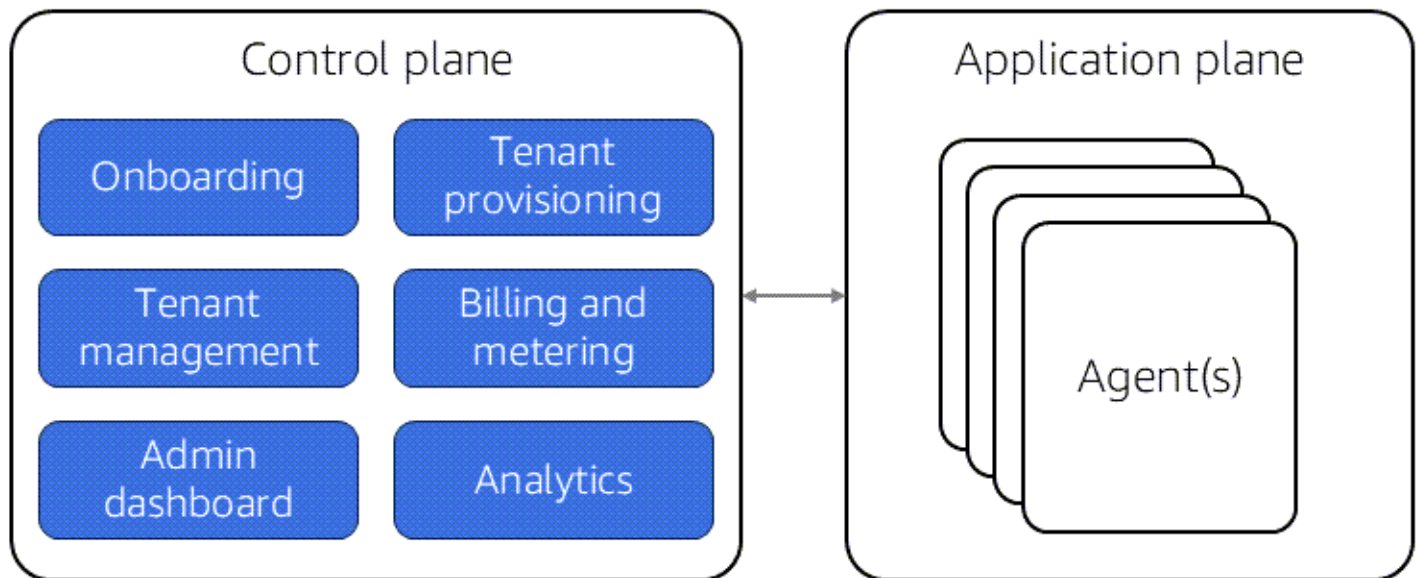
은 컨텍스트를 제공하고, 특수 기능을 개발할 수 있습니다. 그러면 에이전트는 다양한 페르소나에 고유한 작업을 학습, 적응 및 수행할 수 있습니다.

주요 아이디어는 테넌트 컨텍스트가 에이전트를 구축하는 방식에 직접적인 영향을 미친다는 것입니다. 또한 다른 에이전트를 포함한 외부 엔터티와의 테넌트 상호 작용을 구성할 수 있습니다. 다중 테넌트 에이전트를 구축하면 노이즈가 많은 이웃, 테넌트 격리, 계층화, 제한 및 비용 관리와 같은 기존 문제가 발생합니다. 에이전트의 설계 및 아키텍처는 다음 섹션에서 살펴볼 이러한 기본 멀티 테넌트 개념을 해결해야 합니다.

에이전트 환경에서 컨트롤 플레인 사용

다중 테넌트 모범 사례는 구현을 컨트롤 플레인과 애플리케이션 플레인의 두 부분으로 나누는 경우가 많습니다. 컨트롤 플레인은 환경의 테넌트에 걸친 운영, 관리 및 오케스트레이션 메커니즘에 액세스할 수 있는 단일 창을 제공합니다. 애플리케이션 영역은 비즈니스 로직, 기능 및 기능 기능이 있는 곳입니다.

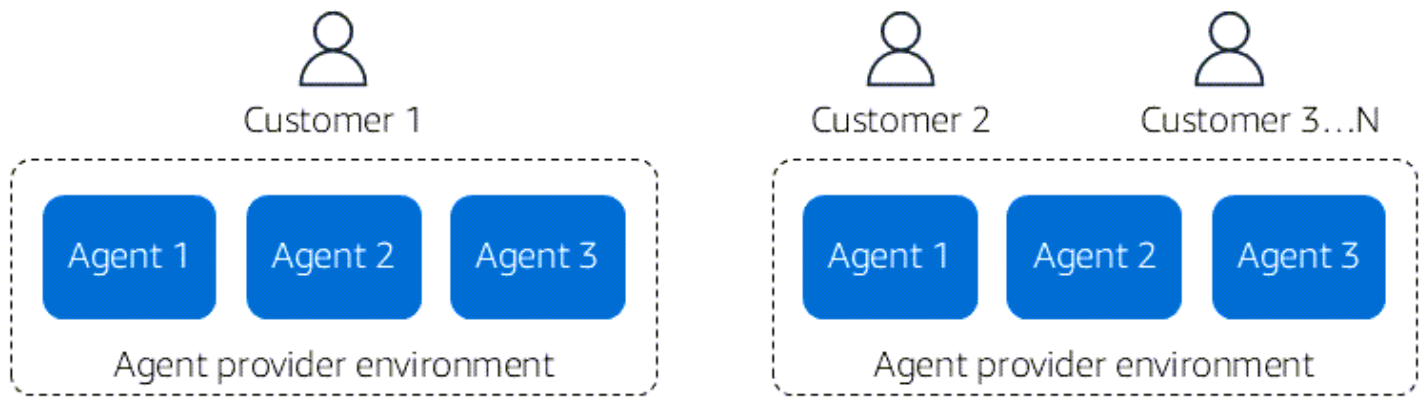
이러한 책임 분담은 에이전트 모델에도 적용됩니다. 다중 테넌트 에이전트에는 어느 정도의 중앙 집중식 관리, 운영 및 인사이트가 필요하며 컨트롤 플레인을 통해 이러한 요구 사항을 지속적으로 해결하는 것이 좋습니다. 다음 다이어그램은 이러한 평면이 에이전트 서비스형(AaaS) 환경 내에서 어떻게 분할되는지에 대한 개념적 보기를 보여줍니다.



이 다이어그램은 컨트롤 플레인과 애플리케이션 플레인의 기존 분리를 보여줍니다. 새로운 점은 이제 컨트롤 플레인이 AaaS 환경을 구성하는 에이전트를 관리한다는 것입니다. 한 공급자가 에이전트를 빌드, 관리 및 배포한다고 가정하기 때문에 컨트롤 플레인은 모든 에이전트와 상호 작용합니다.

이 모델은 특히 에이전트 수명 주기 및 서드 파티 조정에서 추가 복잡성 계층을 도입하지만 문제의 기본 분리를 유지합니다. 컨트롤 플레인은 에이전트 구성을 오케스트레이션하고, 테넌트 및 에이전트 관찰성을 제공하고, 결제를 위한 소비 및 측정 데이터를 수집하고, 테넌트 정책을 관리하여 여전히 동일한 핵심 기능을 제공합니다.

다양한 공급자의 에이전트를 통합하는 다중 에이전트 시스템을 고려하면이 시나리오는 더 복잡해집니다. 다음 다이어그램은 이러한 모델의 예를 보여줍니다.



이 다이어그램은 다중 에이전트 시스템의 일부인 서로 다른 공급자의 에이전트 4개를 보여줍니다. 서드 파티 공급자는 여전히 각 에이전트를 운영하고 배포하며, 이 에이전트는 하나 이상의 공급자로부터 승인된 액세스를 활성화하도록 구성됩니다. 그러나 에이전트는 공급자의 제어 하에 유지되므로 각 에이전트는 자체 제어 플레인을 유지합니다.

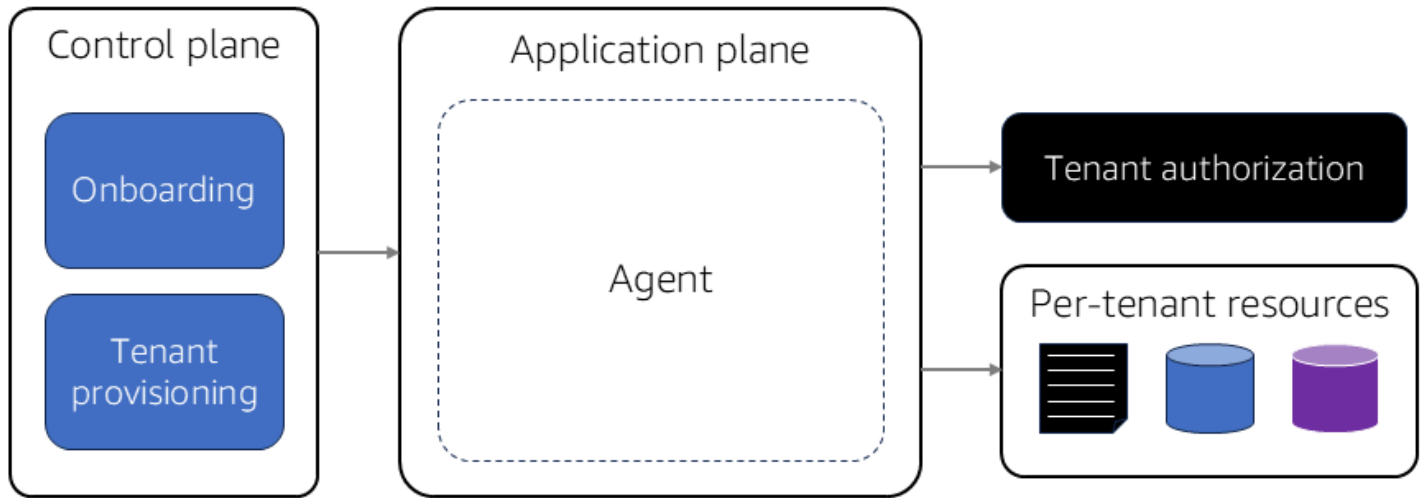
기본적으로 이러한 다중 테넌트 에이전트는 다른 에이전트와 통합되는 타사 서비스로 작동합니다. 따라서 에이전트 기능의 중앙 집중식 작업, 구성 및 관리를 제공하려면 자체 컨트롤 플레인이 있어야 합니다.

에이전트는 공급자 호스팅 환경에서 실행되는 독립적인 서비스라고 가정합니다. 그러나 에이전트 소비자가 에이전트를 호스팅하는 방법과 위치에 더 많은 제약을 부과하는 시나리오에서는 명확하지 않을 수 있습니다.

테넌트를 에이전트에 온보딩

온보딩은 일반적으로 모든 AaaS 환경의 중요한 부분입니다. 테넌트를 생성, 구성 및 프로비저닝하는 방법에는 종종 많은 움직임이 있는 부분, 통합 및 도구가 포함됩니다. 에이전트 온보딩 환경에는 테넌트 자격 증명, 계층화, 테넌트별 리소스 프로비저닝, 테넌트 정책 구성 등 AaaS 컨트롤 플레인에 있는 것과 동일한 서비스가 필요할 수 있습니다.

에이전트 온보딩에 대한 접근 방식은 에이전트 환경의 설치 공간 및 테넌시 모델의 영향을 받습니다. 사일로화된 에이전트와 풀링된 에이전트에는 각각 고유한 뉘앙스가 있으며, 단일 에이전트 또는 여러 에이전트를 사용하는 선택도 온보딩 프로세스에 영향을 미칩니다. 다음 다이어그램은 온보딩이 에이전트의 구성에 미치는 영향을 개념적으로 보여줍니다.



에이전트를 온보딩할 때마다 컨트롤 플레인에는 테넌트가 에이전트에 액세스할 수 있도록 하는 데 필요한 단계를 수행해야 합니다. 테넌트를 도입하는 방법은 에이전트 권한 부여 모델에 따라 다르지만 에이전트 요청을 개별 테넌트와 연결하는 테넌트 자격 증명을 생성한다고 가정합니다. 이 테넌트 컨텍스트는 에이전트 경험을 경로, 범위 및 액세스 제어에 적용하여 에이전트 경험을 지시합니다.

온보딩을 수행하려면 에이전트가 사용하는 테넌트별 리소스를 구성해야 할 수도 있습니다. 컨트롤 플레인의 테넌트 프로비저닝 서비스는 에이전트를 에이전트가 참조하는 테넌트별 데이터 및 리소스에 연결합니다.

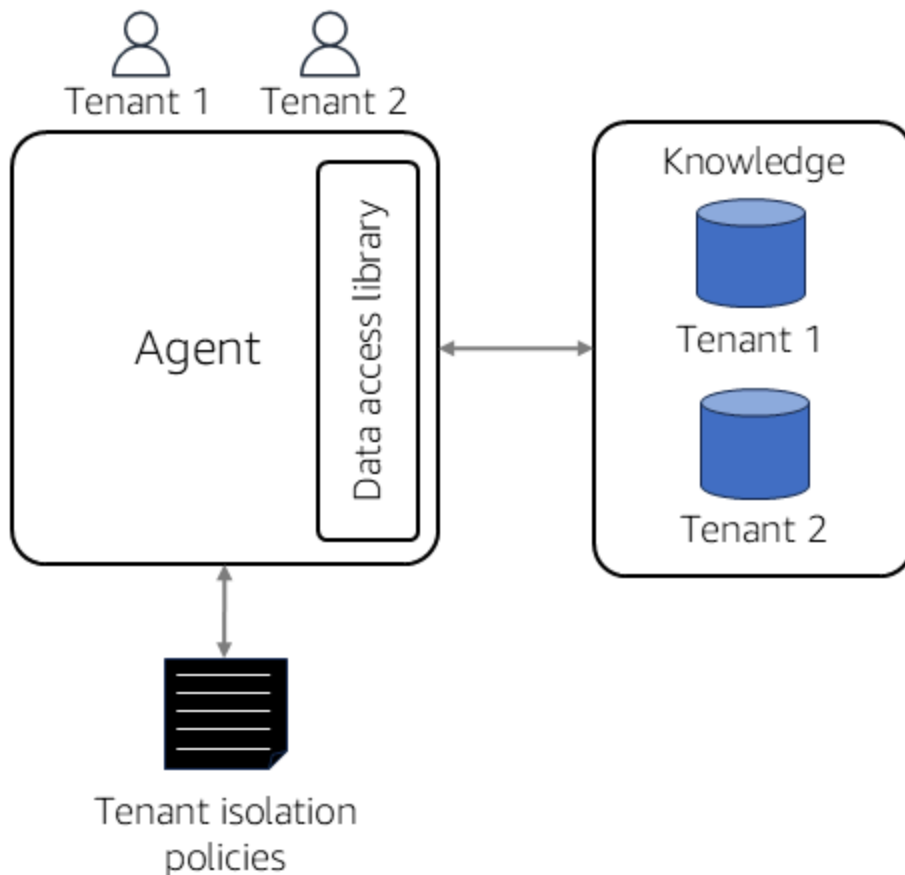
시스템이 타사 에이전트 통합에 의존하는 경우 온보딩 프로세스 중에 해당 에이전트의 요구 사항도 해결해야 합니다. 작동 방식은 에이전트 간의 액세스를 승인하기 위한 보안 및 통합 메커니즘에 따라 달라집니다. agent-to-agent 인증 및 권한 부여를 오케스트레이션하고 구성하는 데 필요한 단계는 자동 온보딩을 통해 해결하는 것이 가장 좋습니다.

테넌트 격리 적용

테넌트 격리는 모든 다중 테넌트 설정에 적용되는 개념입니다. 즉, 정책 및 전략은 한 테넌트가 다른 테넌트 리소스에 액세스할 수 없도록 합니다. 다중 테넌트 에이전트의 경우 및 에이전트의 테넌트 격리 요구 사항을 적용하는 데 도움이 되는 구성 및 메커니즘을 도입해야 할 수 있습니다.

테넌트 격리 적용은 기존 다중 테넌트 시스템을 사용하는 다른 전략과 같습니다. 일반적으로 AaaS 아키텍처를 구성할 때 요청 또는 작업이 리소스에 액세스하여 요청이 테넌트 경계를 초과하는지 확인할 수 있는 시스템 영역을 식별합니다. 예를 들어 마이크로서비스에는 테넌트별 전용 Amazon DynamoDB 테이블에 대한 종속성이 있을 수 있습니다. 이렇게 하려면 한 테넌트의 테이블에 다른 테넌트가 액세스할 수 없도록 하는 정책을 도입해야 합니다.

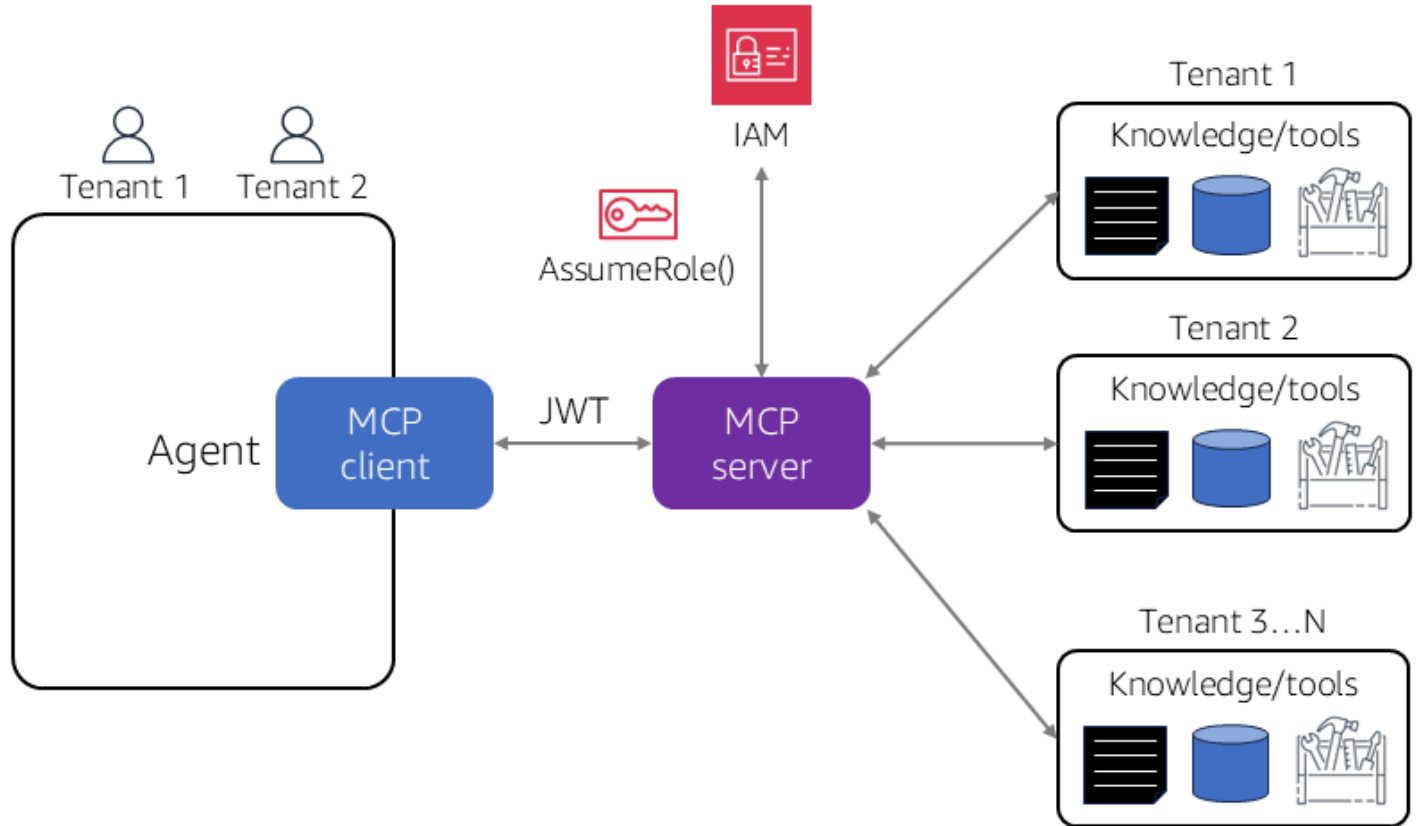
이 경우 에이전트 렌즈를 통한 테넌트 격리와 테넌트별 리소스와의 상호 작용을 고려합니다. 다음 다이어그램은 에이전트가 테넌트 격리 정책을 적용하여 테넌트 리소스에 대한 액세스를 제어하는 방법의 개념적 예를 보여줍니다.



이 다이어그램의 오른쪽에는 에이전트가 별도의 벡터 데이터베이스에 저장된 테넌트별 지식이 있습니다. 에이전트는 요청을 처리할 때 요청을 하는 테넌트의 컨텍스트를 검사합니다. 이를 기반으로 에이전

트는 테넌트가 지정된 경계 외부의 데이터 또는 리소스에 액세스하지 못하도록 적절한 격리 정책을 적용합니다.

에이전트가 모델 컨텍스트 프로토콜(MCP)을 사용하는 경우 테넌트 격리 모델을 구현할 수도 있습니다. 다음 다이어그램은 MCP를 도입하고 격리 정책을 적용하는 방법의 예를 보여줍니다.



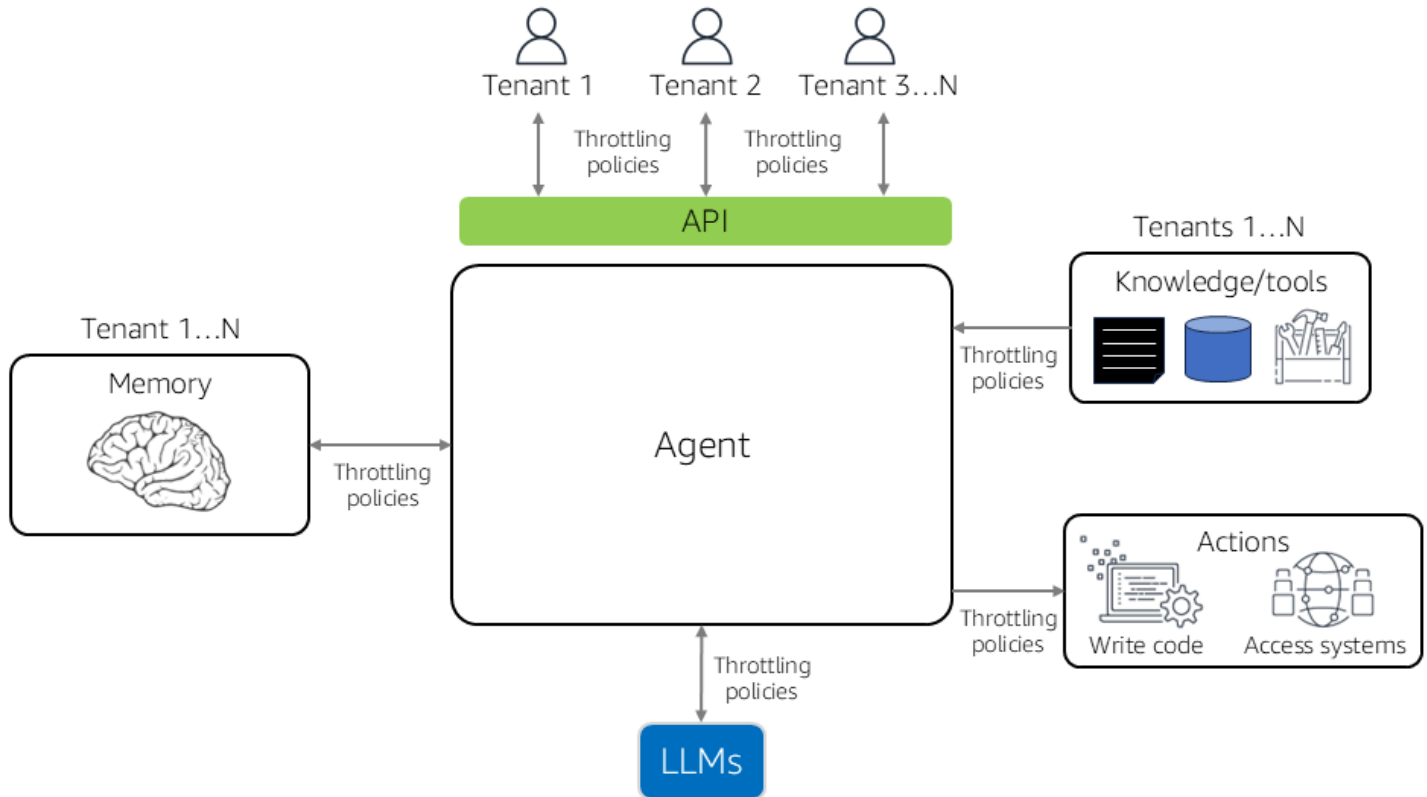
MCP는 에이전트가 모든 도구, 데이터 및 리소스와 통합하는 데 사용하는 표준화된 프로토콜입니다. 이 예제에서는 MCP 클라이언트 및 MCP 서버가 다이어그램 오른쪽에 표시된 테넌트별 지식 및 도구와 상호 작용합니다. 테넌트 컨텍스트는 클라이언트에서 서버로 흐르며, 서버는이 컨텍스트를 사용하여 AWS Identity and Access Management (IAM) 서비스에서 테넌트 범위의 자격 증명을 획득합니다. 자격 증명은 각 테넌트의 리소스에 대한 액세스를 제어하여 한 테넌트가 다른 테넌트의 리소스에 액세스할 수 있도록 합니다.

에이전트는 다중 테넌시를 통합하므로 요청을 처리할 때 테넌트 격리 정책을 적용하는 메커니즘을 도입해야 합니다. 경우에 따라 IAM은 테넌트 리소스에 대한 액세스를 제한하는 데 도움이 될 수 있습니다. 다른 경우에는 테넌트 격리 정책을 적용하기 위해 다른 도구 또는 프레임워크를 도입해야 할 수 있습니다.

노이즈가 많은 이웃 및 에이전트

여러 테넌트가 에이전트를 공유하는 다중 테넌트 AaaS 환경에서는 시끄러운 이웃 조건을 방지하는 정책을 도입하는 위치와 방법을 생각해 보세요. 정책은 모든 소비에 적용되는 범용 제한을 도입하거나 지정된 페르소나에 따라 제한을 적용하는 테넌트 또는 계층 기반 정책을 보유할 수 있습니다. 기본 계층 테넌트에는 프리미엄 계층 테넌트보다 더 큰 소비 제한을 적용할 수 있습니다.

이러한 제한 개념은 여러 아키텍처 지점에서 적용할 수 있습니다. 다음 다이어그램은 노이즈가 많은 이웃 정책을 도입할 수 있는 몇 가지 영역의 예를 보여줍니다.



다중 에이전트 구현에 대한 이전 검토에서 에이전트가 사용할 수 있는 다양한 리소스를 조사하여 에이전트 내의 테넌트당 리소스의 가능성을 강조했습니다. 각 접점은 제한 정책을 도입할 수 있는 잠재적 영역으로, 테넌트가 시스템의 소비 한도 또는 테넌트의 계층화 정책을 초과하지 않도록 하는 데 도움이 됩니다.

시끄러운 이웃 보호를 도입하는 가장 좋은 장소는 테넌트가 리소스를 공유하는 아키텍처의 지점입니다. 컴퓨팅, 메모리, APIs 및 대규모 언어 모델과 같은 이러한 공유 또는 풀링된 구성 요소는 단일 테넌트가 불균형하게 소비하는 경우 성능 저하에 가장 취약합니다.

제한을 적용할 수 있는 자연적인 위치 중 하나는 에이전트의 진입점에 있으며, 이를 "외부 엣지"라고도 합니다. 여기서는 에이전트가 요청 처리를 시작하기 전에 전역 또는 tenant-tier-based 속도 제한을 도

입할 수 있습니다. 또한 제한은 에이전트가 LLM을 호출하거나 메모리에 액세스하거나 공유 도구를 호출하는 경우와 같이 실행 경로에서 더 깊이 적용될 수 있습니다.

이러한 정책은 공정한 사용을 적용하고, 로드 시 에이전트 복원력을 유지하고, 테넌트 간에 일관된 경험을 유지하는 데 도움이 됩니다. 목표에 따라 일반적인 시스템 보호(탄력성) 또는 테넌트 경험의 세분화된 관리(예: 계층 기반 권한)에 집중할 수 있습니다.

데이터, 운영 및 테스트

에이전트 및 데이터 소유권

에이전트 구현을 검토하면 에이전트가 지정된 테넌트의 데이터에 의존하는 시나리오가 강조 표시됩니다. 이 경우 데이터 수명 주기와 더 중요한 것은 데이터 수명 주기가 저장되는 위치를 고려하는 것입니다. 이는 데이터의 특성이 에이전트가 데이터에 액세스하는 방식에 영향을 미치는 산업 및 사용 사례에 특히 중요합니다.

AaaS 공급자는 에이전트의 온보딩, 격리 및 작업에 영향을 미칠 수 있는 다중 테넌트 환경에서 데이터 문제를 해결하는 방법을 평가해야 합니다. 적용 가능한 니앙스와 전략은 사용하는 도구, 기술 및 데이터에 따라 달라집니다. AaaS 오퍼링을 생성할 때 알아야 할 여러 가지 방법으로이 문제에 액세스할 수 있습니다.

다중 테넌트 에이전트 작업

에이전트 환경을 구성할 때 에이전트를 운영하고 관리하는 방법을 생각해 보세요. 공급자는 에이전트의 상태, 규모 및 활동을 모니터링할 수 있는 지표, 데이터, 인사이트 및 로그가 필요합니다. 이는 개별 테넌트가 에이전트 리소스를 사용하는 방식을 이해하고자 하는 다중 테넌트 에이전트 환경에서 더 두드러집니다.

이는 에이전트 상호 작용에 대한 인사이트가 필요할 때 다중 에이전트 설정에서 훨씬 더 중요합니다. 시스템 규모, 정확성 및 효율성에 영향을 미치는 문제를 해결하려면 에이전트 간에 활동을 프로파일링하고 추적할 수 있어야 합니다.

또한 운영 팀은 LLM 상호 작용을 프로파일링하여 에이전트가 LLMs. 이 데이터는 에이전트 구현을 구체화하는 데 필수적입니다. 또한 운영 팀에 에이전트와 테넌시가 시스템의 전체 비용 프로필에 미치는 영향을 파악할 수 있습니다.

멀티 테넌트 에이전트 훈련 및 테스트

구축 에이전트와 관련된 한 가지 과제는 에이전트가 배우고 발전해야 한다는 것입니다. 또한 프로덕션으로 이동하기 전에 에이전트를 테스트하고 구체화하며 정확도를 개선해야 합니다. 에이전트가 의도를 올바르게 평가 및 분류하거나 적절한 도구 및 작업을 선택하고 호출하는지 검사하고 평가할 수 있는 영역이 많이 있습니다. 변수 목록은 광범위하지만, 이는 궁극적으로 에이전트가 목표를 달성하는 결과를 찾도록 하는 것입니다.

테스트 에이전트와 관련된 모든 움직임은 부분과 원칙을 검사하는 것이 문서의 범위를 벗어나지만 테스트 전략은 다중 테넌트 AaaS 환경에 복잡성을 가중시킵니다. 예를 들어, 에이전트에 각 테넌트에 컨텍스트적으로 적용되는 데이터, 메모리 및 기타 구문이 있는 경우 에이전트의 결과는 테넌트당 리소스로 구성할 수 있습니다.

에이전트를 사용하여 시나리오를 시뮬레이션하는 경우 테넌트별 사용 사례에 맞게 시뮬레이션을 확장해야 할 수 있습니다. 이에 따라 각 테넌트마다 검증 기준이 다른 인스턴스를 허용하도록 검증 절차를 구체화해야 합니다.

고려 사항 및 토론

SaaS는 어디에 적합합니까?

업계 전문가는 에이전트가 서비스형 소프트웨어(SaaS) 환경에 미치는 영향에 대해 적극적으로 토론합니다. 에이전트가 많은 시스템의 소프트웨어를 변경하는 것은 사실이지만 에이전트가 전송 모델을 더 이상 사용하지 않도록 제안하는 것은 쉽지 않습니다. 일부 SaaS 공급자는 에이전트를 채택하여 방해 받을 수 있으며, 일부는 에이전트 서비스형(AaaS) 모델에 의존하여 가치 제안을 완전히 재고할 수 있습니다. 다른 일부는 특정 요구 사항을 해결하기 위해 에이전트를 선택적으로 도입하여 균형을 맞출 수 있습니다.

최상의 SaaS 원칙을 채택하면 SaaS의 다음 진화를 나타낼 수 있기 때문에이 주제는 흥미롭습니다. 이는 SaaS가 진행 중임을 의미하거나 에이전트 기반 모델에서 SaaS의 기본 원칙이 패키징되고 실현되고 있음을 의미할 수 있습니다. 용어의 최종 위치를 결정하는 것은 덜 중요할 수 있지만 개념으로서 SaaS가 사라질 가능성은 거의 없습니다. 에이전트가 SaaS 공간을 형성할 가능성이 더 높습니다.

궁극적으로 AaaS에 적용할 수 있는 전략을 결정해야 합니다. 즉, 조직이 에이전트 아키텍처와 비즈니스 전략을 채택하여 공급자가 에이전트 시스템의 효율성, 가치 및 영향을 극대화할 수 있습니다. 에이전트는 블랙박스입니다. 에이전트는 리소스를 소비하고, 작업을 확장하고, 데이터에 의존하고, 비용을 발생시킵니다. 공급자가 해결해야 하는 모든 요소입니다. 에이전트 공급자는 다중 테넌트 원칙이 서비스 제공을 형성하고 운영 모델을 최적화하는 방법을 평가해야 합니다.

토론

도메인, 의도된 사용 사례 및 대상 산업에 따라 설계가 달라지면서 에이전트 환경이 계속 발전하고 있습니다. 이러한 진화의 일부로는 아키텍트가 에이전트를 설계하고 구축할 때 고려하는 전략, 패턴 및 장단점에 대한 관점을 더욱 구체화하는 것이 포함됩니다.

포괄적인 에이전트 전략은 비즈니스 및 기술 목표에 모두 부합해야 합니다. 여기에는 대상 시장 및 페르소나 정의, 요금 및 리소스 관리 전략 수립, 에이전트가 더 큰 시스템에 어떻게 적합한지 결정하는 것이 포함됩니다. 이러한 고려 사항은 규모, 비용 효율성 및 혁신이 주요 목표인 AaaS를 제공할 때 특히 중요합니다.

운영 기능도 마찬가지로 중요합니다. 환경은 에이전트 활동, 상태 지표 및 사용 패턴 모니터링을 지원해야 합니다. 이는 독립 에이전트 간에 작업을 조정해야 하는 다중 에이전트 시스템에서 더 복잡해집니다.

전반적으로 에이전트에 대한 이러한 논의는 에이전트 시스템의 일부일 수 있는 다양한 아키텍처 고려 사항의 표면만 스크래치합니다. 적절한 도구, 프레임워크 및 LLMs을 선택하는 것 외에도 확장성, 효율성, 배포 및 다중 테넌시에 대한 비즈니스 요구 사항을 충족하는 아키텍처를 만드는 것이 성공을 좌우합니다.

문서 기록

아래 표에 이 가이드의 주요 변경 사항이 설명되어 있습니다. 향후 업데이트에 대한 알림을 받으려면 [RSS 피드](#)를 구독하십시오.

변경 사항	설명	날짜
최초 게시	—	2025년 7월 14일

AWS 권장 가이드 용어집

다음은 AWS 권장 가이드에서 제공하는 전략, 가이드 및 패턴에서 일반적으로 사용되는 용어입니다. 용어집 항목을 제안하려면 용어집 끝에 있는 피드백 제공 링크를 사용하십시오.

숫자

7가지 전략

애플리케이션을 클라우드로 이전하기 위한 7가지 일반적인 마이그레이션 전략 이러한 전략은 Gartner가 2011년에 파악한 5가지 전략을 기반으로 하며 다음으로 구성됩니다.

- 리팩터링/리아키텍트 - 클라우드 네이티브 기능을 최대한 활용하여 애플리케이션을 이동하고 해당 아키텍처를 수정함으로써 민첩성, 성능 및 확장성을 개선합니다. 여기에는 일반적으로 운영 체제와 데이터베이스 이식이 포함됩니다. 예를 들어, 온프레미스 Oracle 데이터베이스를 Amazon Aurora PostgreSQL 호환 버전으로 마이그레이션합니다.
- 리플랫폼(리프트 앤드 리세이프) - 애플리케이션을 클라우드로 이동하고 일정 수준의 최적화를 도입하여 클라우드 기능을 활용합니다. 예: 온프레미스 Oracle 데이터베이스를 AWS 클라우드의 Amazon Relational Database Service(Amazon RDS)로 마이그레이션합니다.
- 재구매(드롭 앤드 쇼프) - 일반적으로 기존 라이선스에서 SaaS 모델로 전환하여 다른 제품으로 전환합니다. 예를 들어, 고객 관계 관리(CRM) 시스템을 Salesforce.com으로 마이그레이션합니다.
- 리호스팅(리프트 앤드 시프트) - 애플리케이션을 변경하지 않고 클라우드로 이동하여 클라우드 기능을 활용합니다. 예: 온프레미스 Oracle 데이터베이스를 AWS 클라우드클라우드의 EC2 인스턴스에 있는 Oracle로 마이그레이션합니다.
- 재배포(하이퍼바이저 수준의 리프트 앤 시프트) - 새 하드웨어를 구매하거나, 애플리케이션을 다시 작성하거나, 기존 운영을 수정하지 않고도 인프라를 클라우드로 이동합니다. 온프레미스 플랫폼에서 동일한 플랫폼의 클라우드 서비스로 서버를 마이그레이션합니다. 예: Microsoft Hyper-V 애플리케이션을 로 마이그레이션합니다 AWS.
- 유지(보관) - 소스 환경에 애플리케이션을 유지합니다. 대규모 리팩터링이 필요하고 해당 작업을 나중에 연기하려는 애플리케이션과 비즈니스 차원에서 마이그레이션할 이유가 없어 유지하려는 레거시 애플리케이션이 여기에 포함될 수 있습니다.
- 사용 중지 - 소스 환경에서 더 이상 필요하지 않은 애플리케이션을 폐기하거나 제거합니다.

A

ABAC

[속성 기반 액세스 제어](#)를 참조하세요.

추상화된 서비스

[관리형 서비스](#)를 참조하세요.

ACID

[원자성, 일관성, 격리성, 내구성](#)을 참조하세요.

능동-능동 마이그레이션

양방향 복제 도구 또는 이중 쓰기 작업을 사용하여 소스 데이터베이스와 대상 데이터베이스가 동기화된 상태로 유지되고, 두 데이터베이스 모두 마이그레이션 중 연결 애플리케이션의 트랜잭션을 처리하는 데이터베이스 마이그레이션 방법입니다. 이 방법은 일회성 전환이 필요한 대신 소규모의 제어된 배치로 마이그레이션을 지원합니다. 더 유연하지만 [액티브 패시브 마이그레이션](#)보다 더 많은 작업이 필요합니다.

능동-수동 마이그레이션

소스 데이터베이스와 대상 데이터베이스가 동기화된 상태로 유지되지만 소스 데이터베이스만 연결 애플리케이션의 트랜잭션을 처리하고 데이터는 대상 데이터베이스로 복제되는 데이터베이스 마이그레이션 방법입니다. 대상 데이터베이스는 마이그레이션 중 어떤 트랜잭션도 허용하지 않습니다.

집계 함수

행 그룹에서 작동하고 그룹에 대한 단일 반환 값을 계산하는 SQL 함수입니다. 집계 함수의 예로 SUM 및 MAX가 있습니다.

AI

[인공 지능](#)을 참조하세요.

AIOps

[인공 지능 운영](#)을 참조하세요.

익명화

데이터세트에서 개인 정보를 영구적으로 삭제하는 프로세스입니다. 익명화는 개인 정보 보호에 도움이 될 수 있습니다. 익명화된 데이터는 더 이상 개인 데이터로 간주되지 않습니다.

안티 패턴

솔루션이 다른 솔루션보다 비생산적이거나 비효율적이거나 덜 효과적이어서 반복되는 문제에 자주 사용되는 솔루션입니다.

애플리케이션 제어

맬웨어로부터 시스템을 보호하기 위해 승인된 애플리케이션만 사용하도록 허용하는 보안 접근 방식입니다.

애플리케이션 포트폴리오

애플리케이션 구축 및 유지 관리 비용과 애플리케이션의 비즈니스 가치를 비롯하여 조직에서 사용하는 각 애플리케이션에 대한 세부 정보 모음입니다. 이 정보는 [포트폴리오 탐색 및 분석 프로세스](#)의 핵심이며 마이그레이션, 현대화 및 최적화할 애플리케이션을 식별하고 우선순위를 정하는 데 도움이 됩니다.

인공 지능

컴퓨터 기술을 사용하여 학습, 문제 해결, 패턴 인식 등 일반적으로 인간과 관련된 인지 기능을 수행하는 것을 전문으로 하는 컴퓨터 과학 분야입니다. 자세한 내용은 [What is Artificial Intelligence?](#)를 참조하십시오.

인공 지능 운영(AIOps)

기계 학습 기법을 사용하여 운영 문제를 해결하고, 운영 인시던트 및 사용자 개입을 줄이고, 서비스 품질을 높이는 프로세스입니다. AWS 마이그레이션 전략에서 AIOps가 사용되는 방법에 대한 자세한 내용은 [운영 통합 가이드](#)를 참조하십시오.

비대칭 암호화

한 쌍의 키, 즉 암호화를 위한 퍼블릭 키와 복호화를 위한 프라이빗 키를 사용하는 암호화 알고리즘입니다. 퍼블릭 키는 복호화에 사용되지 않으므로 공유할 수 있지만 프라이빗 키에 대한 액세스는 엄격히 제한되어야 합니다.

원자성, 일관성, 격리성, 내구성(ACID)

오류, 정전 또는 기타 문제가 발생한 경우에도 데이터베이스의 데이터 유효성과 운영 신뢰성을 보장하는 소프트웨어 속성 세트입니다.

ABAC(속성 기반 액세스 제어)

부서, 직무, 팀 이름 등의 사용자 속성을 기반으로 세분화된 권한을 생성하는 방식입니다. 자세한 내용은 AWS Identity and Access Management (IAM) 설명서의 [용 ABAC AWS](#)를 참조하세요.

신뢰할 수 있는 데이터 소스

가장 신뢰할 수 있는 정보 소스로 간주되는 기본 버전의 데이터를 저장하는 위치입니다. 익명화, 편집 또는 가명화와 같은 데이터 처리 또는 수정의 목적으로 신뢰할 수 있는 데이터 소스의 데이터를 다른 위치로 복사할 수 있습니다.

가용 영역

다른 가용 영역의 장애로부터 격리 AWS 리전 되고 동일한 리전의 다른 가용 영역에 저렴하고 지연 시간이 짧은 네트워크 연결을 제공하는 내의 고유한 위치입니다.

AWS 클라우드 채택 프레임워크(AWS CAF)

조직이 클라우드로 성공적으로 전환 AWS 하기 위한 효율적이고 효과적인 계획을 개발하는 데 도움이 되는 지침 및 모범 사례 프레임워크입니다. AWS CAF는 지침을 비즈니스, 사람, 거버넌스, 플랫폼, 보안 및 운영이라는 6가지 중점 영역으로 구성합니다. 비즈니스, 사람 및 거버넌스 관점은 비즈니스 기술과 프로세스에 초점을 맞추고, 플랫폼, 보안 및 운영 관점은 전문 기술과 프로세스에 중점을 둡니다. 예를 들어, 사람 관점은 인사(HR), 직원 배치 기능 및 인력 관리를 담당하는 이해관계자를 대상으로 합니다. 이러한 관점에서 AWS CAF는 성공적인 클라우드 채택을 위해 조직을 준비하는 데 도움이 되는 인력 개발, 교육 및 커뮤니케이션에 대한 지침을 제공합니다. 자세한 내용은 [AWS CAF 웹사이트](#)와 [AWS CAF 백서](#)를 참조하세요.

AWS 워크로드 검증 프레임워크(AWS WQF)

데이터베이스 마이그레이션 워크로드를 평가하고, 마이그레이션 전략을 권장하고, 작업 견적을 제공하는 도구입니다. AWS WQF는 AWS Schema Conversion Tool (AWS SCT)에 포함되어 있습니다. 데이터베이스 스키마 및 코드 객체, 애플리케이션 코드, 종속성 및 성능 특성을 분석하고 평가 보고서를 제공합니다.

B

악성 봇

개인 또는 조직을 방해하거나 해를 입히기 위한 [봇](#)입니다.

BCP

[비즈니스 연속성 계획](#)을 참조하세요.

동작 그래프

리소스 동작과 시간 경과에 따른 상호 작용에 대한 통합된 대화형 뷰입니다. Amazon Detective에서 동작 그래프를 사용하여 실패한 로그인 시도, 의심스러운 API 호출 및 유사한 작업을 검사할 수 있습니다. 자세한 내용은 Detective 설명서의 [Data in a behavior graph](#)를 참조하십시오.

빅 엔디안 시스템

가장 중요한 바이트를 먼저 저장하는 시스템입니다. [엔디안](#)도 참조하세요.

바이너리 분류

바이너리 결과(가능한 두 클래스 중 하나)를 예측하는 프로세스입니다. 예를 들어, ML 모델이 “이 이메일이 스팸인가요, 스팸이 아닌가요?”, ‘이 제품은 책임가요, 자동차인가요?’ 등의 문제를 예측해야 할 수 있습니다.

블룸 필터

요소가 세트의 멤버인지 여부를 테스트하는 데 사용되는 메모리 효율성이 높은 확률론적 데이터 구조입니다.

블루/그린(Blue/Green) 배포

동일하지만 별개의 두 환경을 생성하는 배포 전략입니다. 하나의 환경(파란색)에서 현재 애플리케이션 버전을 실행하고 새 애플리케이션 버전은 다른 환경(녹색)에서 실행합니다. 이 전략을 사용하면 영향을 최소화하면서 신속하게 롤백할 수 있습니다.

bot

인터넷을 통해 자동화된 태스크를 실행하고 인적 활동이나 상호 작용을 시뮬레이션하는 소프트웨어 애플리케이션입니다. 인터넷에서 정보를 인덱싱하는 웹 크롤러와 같이 유용하거나 이로운 봇도 있습니다. 악성 봇이라고 하는 다른 일부 봇은 개인 또는 조직을 방해하거나 해를 입히기도 합니다.

봇넷

[맬웨어](#)에 감염되고 봇 허더 또는 봇 운영자와 같은 단일 당사자가 제어하는 [봇](#) 네트워크입니다. 봇넷은 봇의 규모와 봇의 영향 범위를 확대하는 가장 잘 알려진 메커니즘입니다.

브랜치

코드 리포지토리의 포함된 영역입니다. 리포지토리에 생성되는 첫 번째 브랜치가 기본 브랜치입니다. 기존 브랜치에서 새 브랜치를 생성한 다음 새 브랜치에서 기능을 개발하거나 버그를 수정할 수 있습니다. 기능을 구축하기 위해 생성하는 브랜치를 일반적으로 기능 브랜치라고 합니다. 기능을 출시할 준비가 되면 기능 브랜치를 기본 브랜치에 다시 병합합니다. 자세한 내용은 [About branches](#)(GitHub 설명서)를 참조하십시오.

긴급 접근 권한

예외적인 상황에서 승인된 프로세스를 통해 사용자가 일반적으로 액세스할 권한이 없는데 액세스할 수 있는 빠른 방법입니다. 자세한 내용은 AWS Well-Architected 지침의 [긴급 접근 절차 구현](#) 표시기를 참조하세요.

브라운필드 전략

사용자 환경의 기존 인프라 시스템 아키텍처에 브라운필드 전략을 채택할 때는 현재 시스템 및 인프라의 제약 조건을 중심으로 아키텍처를 설계합니다. 기존 인프라를 확장하는 경우 브라운필드 전략과 [그린필드](#) 전략을 혼합할 수 있습니다.

버퍼 캐시

가장 자주 액세스하는 데이터가 저장되는 메모리 영역입니다.

사업 역량

기업이 가치를 창출하기 위해 하는 일(예: 영업, 고객 서비스 또는 마케팅)입니다. 마이크로서비스 아키텍처 및 개발 결정은 비즈니스 역량에 따라 이루어질 수 있습니다. 자세한 내용은 백서의 [AWS에서 컨테이너화된 마이크로서비스 실행의 비즈니스 역량 중심의 구성화](#) 섹션을 참조하십시오.

비즈니스 연속성 계획(BCP)

대규모 마이그레이션과 같은 중단 이벤트가 운영에 미치는 잠재적 영향을 해결하고 비즈니스가 신속하게 운영을 재개할 수 있도록 지원하는 계획입니다.

C

CAF

[AWS Cloud Adoption Framework](#)를 참조하세요.

카나리 배포

최종 사용자에게 제공하는 느린 증분 릴리스 버전입니다. 확신이 들면 새 버전을 배포하고 현재 버전을 완전히 교체합니다.

CCoE

[클라우드 혁신 센터](#)를 참조하세요.

CDC

[데이터 캡처 변경](#)을 참조하세요.

변경 데이터 캡처(CDC)

데이터베이스 테이블과 같은 데이터 소스의 변경 내용을 추적하고 변경 사항에 대한 메타데이터를 기록하는 프로세스입니다. 대상 시스템의 변경 내용을 감사하거나 복제하여 동기화를 유지하는 등의 다양한 용도로 CDC를 사용할 수 있습니다.

카오스 엔지니어링

시스템의 복원력을 테스트하기 위해 의도적으로 장애나 중단 이벤트를 도입합니다. [AWS Fault Injection Service \(AWS FIS\)](#)를 사용하여 AWS 워크로드에 스트레스를 주고 응답을 평가하는 실험을 수행할 수 있습니다.

CI/CD

[지속적 통합 및 지속적 전달](#)을 참조하세요.

분류

예측을 생성하는 데 도움이 되는 분류 프로세스입니다. 분류 문제에 대한 ML 모델은 이산 값을 예측합니다. 이산 값은 항상 서로 다릅니다. 예를 들어, 모델이 이미지에 자동차가 있는지 여부를 평가해야 할 수 있습니다.

클라이언트측 암호화

대상이 데이터를 AWS 서비스 수신하기 전에 로컬에서 데이터를 암호화합니다.

클라우드 혁신 센터(CCoE)

클라우드 모범 사례 개발, 리소스 동원, 마이그레이션 타임라인 설정, 대규모 혁신을 통한 조직 선도 등 조직 전체에서 클라우드 채택 노력을 추진하는 다분야 팀입니다. 자세한 내용은 AWS 클라우드 엔터프라이즈 전략 블로그의 [CCoE 게시물](#)을 참조하세요.

클라우드 컴퓨팅

원격 데이터 스토리지와 IoT 디바이스 관리에 일반적으로 사용되는 클라우드 기술 클라우드 컴퓨팅은 일반적으로 [엣지 컴퓨팅](#) 기술에 연결되어 있습니다.

클라우드 운영 모델

IT 조직에서 하나 이상의 클라우드 환경을 구축, 성숙화 및 최적화하는 데 사용되는 운영 모델입니다. 자세한 내용은 [클라우드 운영 모델 구축](#)을 참조하십시오.

클라우드 채택 단계

조직이 AWS 클라우드로 마이그레이션할 때 일반적으로 거치는 4단계는 다음과 같습니다.

- 프로젝트 - 개념 증명 및 학습 목적으로 몇 가지 클라우드 관련 프로젝트 실행
- 기반 - 클라우드 채택 확장을 위한 기초 투자(예: 랜딩 존 생성, CCoE 정의, 운영 모델 구축)
- 마이그레이션 - 개별 애플리케이션 마이그레이션
- Re-invention - 제품 및 서비스 최적화와 클라우드 혁신

이러한 단계는 Stephen Orban이 블로그 게시물 [The Journey Toward Cloud-First and the Stages of Adoption](#) on the AWS 클라우드 Enterprise Strategy 블로그에서 정의했습니다. AWS 마이그레이션 전략과 어떤 관련이 있는지에 대한 자세한 내용은 [마이그레이션 준비 가이드](#)를 참조하세요.

CMDB

[구성 관리 데이터베이스](#)를 참조하세요.

코드 리포지토리

소스 코드와 설명서, 샘플, 스크립트 등의 기타 자산이 버전 관리 프로세스를 통해 저장되고 업데이트되는 위치입니다. 일반적인 클라우드 리포지토리로 GitHub 또는 Bitbucket Cloud가 포함됩니다. 코드의 각 버전을 브랜치라고 합니다. 마이크로서비스 구조에서 각 리포지토리는 단일 기능 전용입니다. 단일 CI/CD 파이프라인은 여러 리포지토리를 사용할 수 있습니다.

콜드 캐시

비어 있거나, 제대로 채워지지 않았거나, 오래되었거나 관련 없는 데이터를 포함하는 버퍼 캐시입니다. 주 메모리나 디스크에서 데이터베이스 인스턴스를 읽어야 하기 때문에 성능에 영향을 미치며, 이는 버퍼 캐시에서 읽는 것보다 느립니다.

콜드 데이터

거의 액세스되지 않고 일반적으로 과거 데이터인 데이터. 이런 종류의 데이터를 쿼리할 때는 일반적으로 느린 쿼리가 허용됩니다. 이 데이터를 성능이 낮고 비용이 저렴한 스토리지 계층 또는 클래스로 옮기면 비용을 절감할 수 있습니다.

컴퓨터 비전(CV)

기계 학습을 사용하여 디지털 이미지 및 비디오와 같은 시각적 형식에서 정보를 분석하고 추출하는 [AI](#) 필드입니다. 예를 들어 Amazon SageMaker AI는 CV에 대한 이미지 처리 알고리즘을 제공합니다.

구성 드리프트

워크로드와 구성이 예상되는 상태에서 변경됩니다. 이로 인해 워크로드가 규정을 준수하지 않을 수 있으며, 이는 일반적으로 점진적이고 의도되지 않은 작업입니다.

구성 관리 데이터베이스(CMDB)

하드웨어 및 소프트웨어 구성 요소와 해당 구성을 포함하여 데이터베이스와 해당 IT 환경에 대한 정보를 저장하고 관리하는 리포지토리입니다. 일반적으로 마이그레이션의 포트폴리오 탐색 및 분석 단계에서 CMDB의 데이터를 사용합니다.

규정 준수 팩

규정 준수 및 보안 검사를 사용자 지정하기 위해 조합할 수 있는 AWS Config 규칙 및 수정 작업의 모음입니다. YAML 템플릿을 사용하여 적합성 팩을 AWS 계정 및 리전 또는 조직 전체에 단일 엔터티로 배포할 수 있습니다. 자세한 내용은 AWS Config 설명서의 [적합성 팩](#)을 참조하세요.

지속적 통합 및 지속적 전달(CI/CD)

소프트웨어 릴리스 프로세스의 소스, 빌드, 테스트, 스테이징 및 프로덕션 단계를 자동화하는 프로세스입니다. CI/CD는 일반적으로 파이프라인으로 설명됩니다. CI/CD를 통해 프로세스를 자동화하고, 생산성을 높이고, 코드 품질을 개선하고, 더 빠르게 제공할 수 있습니다. 자세한 내용은 [지속적 전달의 이점](#)을 참조하십시오. CD는 지속적 배포를 의미하기도 합니다. 자세한 내용은 [지속적 전달\(Continuous Delivery\)](#)과 [지속적인 개발](#)을 참조하십시오.

CV

[컴퓨터 비전](#)을 참조하세요.

D

저장 데이터

스토리지에 있는 데이터와 같이 네트워크에 고정되어 있는 데이터입니다.

데이터 분류

중요도와 민감도를 기준으로 네트워크의 데이터를 식별하고 분류하는 프로세스입니다. 이 프로세스는 데이터에 대한 적절한 보호 및 보존 제어를 결정하는 데 도움이 되므로 사이버 보안 위험 관리 전략의 중요한 구성 요소입니다. 데이터 분류는 AWS Well-Architected Framework의 보안 원칙 구성 요소입니다. 자세한 내용은 [데이터 분류](#)를 참조하십시오.

데이터 드리프트

프로덕션 데이터와 ML 모델 학습에 사용된 데이터 간의 상당한 차이 또는 시간 경과에 따른 입력 데이터의 의미 있는 변화. 데이터 드리프트는 ML 모델 예측의 전반적인 품질, 정확성 및 공정성을 저하시킬 수 있습니다.

전송 중 데이터

네트워크를 통과하고 있는 데이터입니다. 네트워크 리소스 사이를 이동 중인 데이터를 예로 들 수 있습니다.

데이터 메시

중앙 집중식 관리 및 거버넌스를 통해 분산되고 탈중앙화된 데이터 소유권을 제공하는 아키텍처 프레임워크입니다.

데이터 최소화

꼭 필요한 데이터만 수집하고 처리하는 원칙입니다. 에서 데이터를 최소화하면 개인 정보 보호 위험, 비용 및 분석 탄소 발자국을 줄일 AWS 클라우드 수 있습니다.

데이터 경계

신뢰할 수 있는 자격 증명만 예상 네트워크에서 신뢰할 수 있는 리소스에 액세스하도록 하는 데 도움이 되는 AWS 환경의 예방 가드레일 세트입니다. 자세한 내용은 [데이터 경계 구축을 참조하세요 AWS](#).

데이터 사전 처리

원시 데이터를 ML 모델이 쉽게 구문 분석할 수 있는 형식으로 변환하는 것입니다. 데이터를 사전 처리한다는 것은 특정 열이나 행을 제거하고 누락된 값, 일관성이 없는 값 또는 중복 값을 처리함을 의미할 수 있습니다.

데이터 출처

라이프사이클 전반에 걸쳐 데이터의 출처와 기록을 추적하는 프로세스(예: 데이터 생성, 전송, 저장 방법).

데이터 주체

데이터를 수집 및 처리하는 개인입니다.

데이터 웨어하우스

분석과 같은 비즈니스 인텔리전스를 지원하는 데이터 관리 시스템입니다. 데이터 웨어하우스에는 보통 많은 양의 기록 데이터가 포함되며 일반적으로 쿼리 및 분석에 사용됩니다.

데이터 정의 언어(DDL)

데이터베이스에서 테이블 및 객체의 구조를 만들거나 수정하기 위한 명령문 또는 명령입니다.

데이터베이스 조작 언어(DML)

데이터베이스에서 정보를 수정(삽입, 업데이트 및 삭제)하기 위한 명령문 또는 명령입니다.

DDL

[데이터 정의 언어](#)를 참조하세요.

딥 앙상블

예측을 위해 여러 딥 러닝 모델을 결합하는 것입니다. 딥 앙상블을 사용하여 더 정확한 예측을 얻거나 예측의 불확실성을 추정할 수 있습니다.

딥 러닝

여러 계층의 인공 신경망을 사용하여 입력 데이터와 관심 대상 변수 간의 매핑을 식별하는 ML 하위 분야입니다.

심층 방어

네트워크와 그 안의 데이터 기밀성, 무결성 및 가용성을 보호하기 위해 컴퓨터 네트워크 전체에 일련의 보안 메커니즘과 제어를 신중하게 계층화하는 정보 보안 접근 방식입니다. 이 전략을 채택하면 AWS Organizations 구조의 여러 계층에 여러 컨트롤을 AWS 추가하여 리소스를 보호할 수 있습니다. 예를 들어, 심층 방어 접근 방식은 다단계 인증, 네트워크 세분화 및 암호화를 결합할 수 있습니다.

위임된 관리자

에서 AWS Organizations 호환되는 서비스는 AWS 멤버 계정을 등록하여 조직의 계정을 관리하고 해당 서비스에 대한 권한을 관리할 수 있습니다. 이러한 계정을 해당 서비스의 위임된 관리자라고 합니다. 자세한 내용과 호환되는 서비스 목록은 AWS Organizations 설명서의 [AWS Organizations와 함께 사용할 수 있는 AWS 서비스](#)를 참조하십시오.

배포

대상 환경에서 애플리케이션, 새 기능 또는 코드 수정 사항을 사용할 수 있도록 하는 프로세스입니다. 배포에는 코드 베이스의 변경 사항을 구현한 다음 애플리케이션 환경에서 해당 코드베이스를 구축하고 실행하는 작업이 포함됩니다.

개발 환경

[환경](#)을 참조하세요.

탐지 제어

이벤트 발생 후 탐지, 기록 및 알림을 수행하도록 설계된 보안 제어입니다. 이러한 제어는 기존의 예방적 제어를 우회한 보안 이벤트를 알리는 2차 방어선입니다. 자세한 내용은 AWS에서 보안 제어 구현의 [탐지 제어](#)를 참조하세요.

개발 가치 흐름 매핑 (DVSM)

소프트웨어 개발 라이프사이클에서 속도와 품질에 부정적인 영향을 미치는 제약 조건을 식별하고 우선 순위를 지정하는 데 사용되는 프로세스입니다. DVSM은 원래 린 제조 방식을 위해 설계된 가치 흐름 매핑 프로세스를 확장합니다. 소프트웨어 개발 프로세스를 통해 가치를 창출하고 이동하는 데 필요한 단계와 팀에 중점을 둡니다.

디지털 트윈

건물, 공장, 산업 장비 또는 생산 라인과 같은 실제 시스템을 가상으로 표현한 것입니다. 디지털 트윈은 예측 유지 보수, 원격 모니터링, 생산 최적화를 지원합니다.

차원 테이블

[스타 스키마](#)에서 팩트 테이블의 정량적 데이터에 대한 데이터 속성을 포함하는 더 작은 테이블을 말합니다. 차원 테이블 속성은 일반적으로 텍스트 필드나 텍스트처럼 동작하는 개별 숫자입니다. 이러한 속성은 보통 쿼리 제약, 필터링 및 결과 세트 레이블 지정에 사용됩니다.

재해

워크로드 또는 시스템이 기본 배포 위치에서 비즈니스 목표를 달성하지 못하게 방해하는 이벤트입니다. 이러한 이벤트는 자연재해, 기술적 오류, 의도하지 않은 구성 오류 또는 멀웨어 공격과 같은 사람의 행동으로 인한 결과일 수 있습니다.

재해 복구(DR)

[재해](#)로 인한 가동 중지 시간 및 데이터 손실을 최소화하기 위해 사용하는 전략 및 프로세스입니다. 자세한 내용은 AWS Well-Architected Framework의 [Disaster Recovery of Workloads on AWS: Recovery in the Cloud](#)를 참조하세요.

DML

[데이터베이스 조작 언어](#)를 참조하세요.

도메인 기반 설계

구성 요소를 각 구성 요소가 제공하는 진화하는 도메인 또는 핵심 비즈니스 목표에 연결하여 복잡한 소프트웨어 시스템을 개발하는 접근 방식입니다. 이 개념은 에릭 에반스에 의해 그의 저서인 도메인 기반 디자인: 소프트웨어 중심의 복잡성 해결(Boston: Addison-Wesley Professional, 2003)에서 소개되었습니다. Strangler Fig 패턴과 함께 도메인 기반 설계를 사용하는 방법에 대한 자세한 내용은 [컨테이너 및 Amazon API Gateway를 사용하여 기존의 Microsoft ASP.NET\(ASMX\) 웹 서비스를 점진적으로 현대화하는 방법](#)을 참조하십시오.

DR

[재해 복구](#)를 참조하세요.

드리프트 감지

기준이 되는 구성과의 편차 추적을 말합니다. 예를 들어 AWS CloudFormation 를 사용하여 [시스템 리소스의 드리프트를 감지](#)하거나 사용하여 AWS Control Tower 거버넌스 요구 사항 준수에 영향을 미칠 수 있는 [랜딩 존의 변경 사항을 감지](#)할 수 있습니다.

DVSM

[개발 가치 흐름 매핑](#)을 참조하세요.

E

EDA

[탐색 데이터 분석](#)을 참조하세요.

EDI

[전자 데이터 교환](#)을 참조하세요.

엣지 컴퓨팅

IoT 네트워크의 엣지에서 스마트 디바이스의 컴퓨팅 성능을 개선하는 기술 엣지 컴퓨팅은 [클라우드 컴퓨팅](#)에 비해 보다 통신 지연 시간을 줄이고 응답 시간을 개선할 수 있습니다.

전자 데이터 교환(EDI)

조직 간 비즈니스 문서의 자동화된 교환을 나타냅니다. 자세한 내용은 [전자 데이터 교환\(EDI\)이란 무엇인가요?](#)를 참조하세요.

암호화

사람이 읽을 수 있는 일반 텍스트 데이터를 사이버텍스트로 변환하는 컴퓨팅 프로세스입니다.

암호화 키

암호화 알고리즘에 의해 생성되는 무작위 비트의 암호화 문자열입니다. 키의 길이는 다양할 수 있으며 각 키는 예측할 수 없고 고유하게 설계되었습니다.

엔디안

컴퓨터 메모리에 바이트가 저장되는 순서입니다. 빅 엔디안 시스템은 가장 중요한 바이트를 먼저 저장합니다. 리틀 엔디안 시스템은 가장 덜 중요한 바이트를 먼저 저장합니다.

엔드포인트

[서비스 엔드포인트](#)를 참조하세요.

엔드포인트 서비스

Virtual Private Cloud(VPC)에서 호스팅하여 다른 사용자와 공유할 수 있는 서비스입니다. 를 사용하여 엔드포인트 서비스를 생성하고 다른 AWS 계정 또는 AWS Identity and Access Management (IAM) 보안 주체에 권한을 AWS PrivateLink 부여할 수 있습니다. 이러한 계정 또는 보안 주체는 인터페이스 VPC 엔드포인트를 생성하여 엔드포인트 서비스에 비공개로 연결할 수 있습니다. 자세한 내용은 Amazon Virtual Private Cloud(VPC) 설명서의 [엔드포인트 서비스 생성](#)을 참조하십시오.

엔터프라이즈 리소스 계획(ERP)

엔터프라이즈의 주요 비즈니스 프로세스(예: 회계, [MES](#), 프로젝트 관리)를 자동화하고 관리하는 시스템입니다.

봉투 암호화

암호화 키를 다른 암호화 키로 암호화하는 프로세스입니다. 자세한 내용은 AWS Key Management Service (AWS KMS) 설명서의 [봉투 암호화](#)를 참조하세요.

환경

실행 중인 애플리케이션의 인스턴스입니다. 다음은 클라우드 컴퓨팅의 일반적인 환경 유형입니다.

- 개발 환경 - 애플리케이션 유지 관리를 담당하는 핵심 팀만 사용할 수 있는 실행 중인 애플리케이션의 인스턴스입니다. 개발 환경은 변경 사항을 상위 환경으로 승격하기 전에 테스트하는 데 사용됩니다. 이러한 유형의 환경을 테스트 환경이라고도 합니다.
- 하위 환경 - 초기 빌드 및 테스트에 사용되는 환경을 비롯한 애플리케이션의 모든 개발 환경입니다.
- 프로덕션 환경 - 최종 사용자가 액세스할 수 있는 실행 중인 애플리케이션의 인스턴스입니다. CI/CD 파이프라인에서 프로덕션 환경이 마지막 배포 환경입니다.
- 상위 환경 - 핵심 개발 팀 이외의 사용자가 액세스할 수 있는 모든 환경입니다. 프로덕션 환경, 프로덕션 이전 환경 및 사용자 수용 테스트를 위한 환경이 여기에 포함될 수 있습니다.

에픽

애자일 방법론에서 작업을 구성하고 우선순위를 정하는 데 도움이 되는 기능적 범주입니다. 에픽은 요구 사항 및 구현 작업에 대한 개괄적인 설명을 제공합니다. 예를 들어, AWS CAF 보안 에픽에는 ID 및 액세스 관리, 탐지 제어, 인프라 보안, 데이터 보호 및 인시던트 대응이 포함됩니다. AWS 마 이그레이션 전략의 에픽에 대한 자세한 내용은 [프로그램 구현 가이드](#)를 참조하십시오.

ERP

[엔터프라이즈 리소스 계획](#)을 참조하세요.

탐색 데이터 분석(EDA)

데이터 세트를 분석하여 주요 특성을 파악하는 프로세스입니다. 데이터를 수집 또는 집계한 다음 초기 조사를 수행하여 패턴을 찾고, 이상을 탐지하고, 가정을 확인합니다. EDA는 요약 통계를 계산하고 데이터 시각화를 생성하여 수행됩니다.

F

팩트 테이블

[스타 스키마](#)의 중앙 테이블입니다. 비즈니스 운영에 대한 정량적 데이터를 저장합니다. 일반적으로 팩트 테이블은 측정값이 있는 열 및 차원 테이블에 대한 외래 키가 있는 열과 같이 두 가지 열 유형을 포함합니다.

빠른 실패

개발 수명 주기를 줄이기 위해 빈번한 증분 테스트를 사용하는 철학입니다. 애자일 접근 방식의 핵심입니다.

장애 격리 경계

에서 장애의 영향을 제한하고 워크로드의 복원력을 개선하는 데 도움이 되는 가용 영역, AWS 리전 컨트롤 플레인 또는 데이터 플레인과 같은 AWS 클라우드경계입니다. 자세한 내용은 [AWS 장애 격리 경계](#)를 참조하세요.

기능 브랜치

[브랜치](#)를 참조하세요.

기능

예측에 사용하는 입력 데이터입니다. 예를 들어, 제조 환경에서 기능은 제조 라인에서 주기적으로 캡처되는 이미지일 수 있습니다.

기능 중요도

모델의 예측에 특성이 얼마나 중요한지를 나타냅니다. 이는 일반적으로 SHAP(Shapley Additive Descriptions) 및 통합 그래디언트와 같은 다양한 기법을 통해 계산할 수 있는 수치 점수로 표현됩니다. 자세한 내용은 [기계 학습 모델 해석 가능성을 참조하세요 AWS](#).

기능 변환

추가 소스로 데이터를 보강하거나, 값을 조정하거나, 단일 데이터 필드에서 여러 정보 세트를 추출하는 등 ML 프로세스를 위해 데이터를 최적화하는 것입니다. 이를 통해 ML 모델이 데이터를 활용

할 수 있습니다. 예를 들어, 날짜 ‘2021-05-27 00:15:37’을 ‘2021년’, ‘5월’, ‘목’, ‘15일’로 분류하면 학습 알고리즘이 다양한 데이터 구성 요소와 관련된 미묘한 패턴을 학습하는 데 도움이 됩니다.

퓨샷 프롬프팅

유사한 태스크를 수행하도록 요청하기 전에 [LLM](#)에 태스크와 원하는 출력을 보여주는 몇 가지 예제를 제공합니다. 이 기법은 모델이 프롬프트에 포함된 예제(샷)에서 학습하는 컨텍스트 내 학습을 적용합니다. 퓨샷 프롬프팅은 특정 형식 지정, 추론 또는 분야별 지식이 필요한 태스크에 효과적일 수 있습니다. [제로샷 프롬프트](#)도 참조하세요.

FGAC

[세분화된 액세스 제어](#)를 참조하세요.

세분화된 액세스 제어(FGAC)

여러 조건을 사용하여 액세스 요청을 허용하거나 거부합니다.

플래시컷 마이그레이션

단계적 접근 방식을 사용하는 대신 [변경 데이터 캡처](#)를 통해 지속적 데이터 복제를 사용하여 최대한 시간에 데이터를 마이그레이션하는 데이터베이스 마이그레이션 방법입니다. 목표는 가동 중지 시간을 최소화하는 것입니다.

FM

[파운데이션 모델](#)을 참조하세요.

파운데이션 모델(FM)

일반화되고 레이블이 지정되지 않은 데이터의 대규모 데이터세트에서 훈련된 대규모 딥 러닝 신경망입니다. FM은 언어 이해, 텍스트 및 이미지 생성, 자연어 대화와 같은 다양한 일반 태스크를 수행할 수 있습니다. 자세한 내용은 [파운데이션 모델이란 무엇인가요?](#)를 참조하세요.

G

생성형 AI

대량의 데이터에서 훈련되었으며 간단한 텍스트 프롬프트를 사용하여 이미지, 비디오, 텍스트, 오디오와 같은 새 콘텐츠와 아티팩트를 생성할 수 있는 [AI](#) 모델의 하위 세트입니다. 자세한 내용은 [생성형 AI란 무엇인가요?](#)를 참조하세요.

지리적 차단

[지리적 제한](#)을 참조하세요.

지리적 제한(지리적 차단)

Amazon CloudFront에서 특정 국가의 사용자가 콘텐츠 배포에 액세스하지 못하도록 하는 옵션입니다. 허용 목록 또는 차단 목록을 사용하여 승인된 국가와 차단된 국가를 지정할 수 있습니다. 자세한 내용은 CloudFront 설명서의 [콘텐츠의 지리적 배포 제한](#)을 참조하십시오.

Gitflow 워크플로

하위 환경과 상위 환경이 소스 코드 리포지토리의 서로 다른 브랜치를 사용하는 방식입니다. Gitflow 워크플로는 레거시로 간주되며 [트렁크 기반 워크플로](#)는 선호되는 현대적 접근 방식입니다.

골든 이미지

시스템 또는 소프트웨어의 새 인스턴스를 배포하기 위한 템플릿으로 사용되는 해당 시스템 또는 소프트웨어의 스냅샷입니다. 예를 들어 제조 분야에서는 골든 이미지를 사용하여 여러 디바이스에서 소프트웨어를 프로비저닝할 수 있으며 이를 통해 디바이스 제조 작업의 속도, 확장성 및 생산성을 개선할 수 있습니다.

브라운필드 전략

새로운 환경에서 기존 인프라의 부재 시스템 아키텍처에 대한 그린필드 전략을 채택할 때 [브라운필드](#)라고도 하는 기존 인프라와의 호환성 제한 없이 모든 새로운 기술을 선택할 수 있습니다. 기존 인프라를 확장하는 경우 브라운필드 전략과 그린필드 전략을 혼합할 수 있습니다.

가드레일

조직 단위(OU) 전체에서 리소스, 정책 및 규정 준수를 관리하는 데 도움이 되는 중요 규칙입니다. 예방 가드레일은 규정 준수 표준에 부합하도록 정책을 시행하며, 서비스 제어 정책과 IAM 권한 경계를 사용하여 구현됩니다. 탐지 가드레일은 정책 위반 및 규정 준수 문제를 감지하고 해결을 위한 알림을 생성하며, 이는 AWS Config Amazon GuardDuty AWS Security Hub CSPM, , AWS Trusted Advisor Amazon Inspector 및 사용자 지정 AWS Lambda 검사를 사용하여 구현됩니다.

H

HA

[고가용성](#)을 참조하세요.

이기종 데이터베이스 마이그레이션

다른 데이터베이스 엔진을 사용하는 대상 데이터베이스로 소스 데이터베이스 마이그레이션(예: Oracle에서 Amazon Aurora로) 이기종 마이그레이션은 일반적으로 리아키텍트 작업의 일부이며 스

키마를 변환하는 것은 복잡한 작업일 수 있습니다. AWS 는 스키마 변환에 도움이 되는 [AWS SCT를](#) [제공](#)합니다.

높은 가용성(HA)

문제나 재해 발생 시 개입 없이 지속적으로 운영할 수 있는 워크로드의 능력. HA 시스템은 자동으로 장애 조치되고, 지속적으로 고품질 성능을 제공하고, 성능에 미치는 영향을 최소화하면서 다양한 부하와 장애를 처리하도록 설계되었습니다.

히스토리언 현대화

제조 산업의 요구 사항을 더 잘 충족하도록 운영 기술(OT) 시스템을 현대화하고 업그레이드하는 데 사용되는 접근 방식입니다. 히스토리언은 공장의 다양한 출처에서 데이터를 수집하고 저장하는 데 사용되는 일종의 데이터베이스입니다.

홀드아웃 데이터

[기계 학습](#) 모델을 훈련하는 데 사용되는 데이터세트에서 보류되는 레이블이 지정된 기록 데이터의 일부입니다. 홀드아웃 데이터를 사용하여 모델 예측을 홀드아웃 데이터와 비교해 모델 성능을 평가할 수 있습니다.

동종 데이터베이스 마이그레이션

동일한 데이터베이스 엔진을 공유하는 대상 데이터베이스로 소스 데이터베이스 마이그레이션(예: Microsoft SQL Server에서 Amazon RDS for SQL Server로) 동종 마이그레이션은 일반적으로 리호스팅 또는 리플랫폼 작업의 일부입니다. 네이티브 데이터베이스 유틸리티를 사용하여 스키마를 마이그레이션할 수 있습니다.

핫 데이터

자주 액세스하는 데이터(예: 실시간 데이터 또는 최근 번역 데이터). 일반적으로 이 데이터에는 빠른 쿼리 응답을 제공하기 위한 고성능 스토리지 계층 또는 클래스가 필요합니다.

핫픽스

프로덕션 환경의 중요한 문제를 해결하기 위한 긴급 수정입니다. 핫픽스는 긴급하기 때문에 일반적인 DevOps 릴리스 워크플로 외부에서 실행됩니다.

하이퍼케어 기간

전환 직후 마이그레이션 팀이 문제를 해결하기 위해 클라우드에서 마이그레이션된 애플리케이션을 관리하고 모니터링하는 기간입니다. 일반적으로 이 기간은 1~4일입니다. 하이퍼케어 기간이 끝나면 마이그레이션 팀은 일반적으로 애플리케이션에 대한 책임을 클라우드 운영 팀에 넘깁니다.

정보

IaC

[코드형 인프라](#)를 참조하세요.

자격 증명 기반 정책

AWS 클라우드 환경 내에서 권한을 정의하는 하나 이상의 IAM 보안 주체에 연결된 정책입니다.

유휴 애플리케이션

90일 동안 평균 CPU 및 메모리 사용량이 5~20%인 애플리케이션입니다. 마이그레이션 프로젝트에서는 이러한 애플리케이션을 사용 중지하거나 온프레미스에 유지하는 것이 일반적입니다.

IIoT

[산업용 사물 인터넷](#)을 참조하세요.

변경 불가능한 인프라

기존 인프라를 업데이트, 패치 또는 수정하는 대신 프로덕션 워크로드에 대한 새 인프라를 배포하는 모델입니다. 변경 불가능한 인프라는 [변경 가능한 인프라](#)보다 본질적으로 더 일관되고 안정적이며 예측 가능합니다. 자세한 내용은 AWS Well-Architected Framework의 [변경 불가능한 인프라를 사용하여 배포](#) 모범 사례를 참조하세요.

인바운드(수신) VPC

AWS 다중 계정 아키텍처에서 애플리케이션 외부에서 네트워크 연결을 수락, 검사 및 라우팅하는 VPC입니다. [AWS Security Reference Architecture](#)에서는 애플리케이션과 더 넓은 인터넷 간의 양방향 인터페이스를 보호하기 위해 인바운드, 아웃바운드 및 검사 VPC로 네트워크 계정을 설정할 것을 권장합니다.

증분 마이그레이션

한 번에 전체 전환을 수행하는 대신 애플리케이션을 조금씩 마이그레이션하는 전환 전략입니다. 예를 들어, 처음에는 소수의 마이크로서비스나 사용자만 새 시스템으로 이동할 수 있습니다. 모든 것이 제대로 작동하는지 확인한 후에는 레거시 시스템을 폐기할 수 있을 때까지 추가 마이크로서비스 또는 사용자를 점진적으로 이동할 수 있습니다. 이 전략을 사용하면 대규모 마이그레이션과 관련된 위험을 줄일 수 있습니다.

Industry 4.0

연결성, 실시간 데이터, 자동화, 분석 및 AI/ML의 발전을 통해 제조 프로세스의 현대화를 나타내기 위해 2016년에 [Klaus Schwab](#)에서 도입한 용어입니다.

인프라

애플리케이션의 환경 내에 포함된 모든 리소스와 자산입니다.

코드형 인프라(IaC)

구성 파일 세트를 통해 애플리케이션의 인프라를 프로비저닝하고 관리하는 프로세스입니다. IaC는 새로운 환경의 반복 가능성, 신뢰성 및 일관성을 위해 인프라 관리를 중앙 집중화하고, 리소스를 표준화하고, 빠르게 확장할 수 있도록 설계되었습니다.

산업용 사물 인터넷(IIoT)

제조, 에너지, 자동차, 의료, 생명과학, 농업 등의 산업 부문에서 인터넷에 연결된 센서 및 디바이스의 사용 자세한 내용은 [산업용 사물 인터넷\(IoT\) 디지털 트랜스포메이션 전략 구축](#)을 참조하십시오.

검사 VPC

AWS 다중 계정 아키텍처에서는 VPC(동일하거나 다른 AWS 리전), 인터넷 및 온프레미스 네트워크 간의 네트워크 트래픽 검사를 관리하는 중앙 집중식 VPCs. [AWS Security Reference Architecture](#)에서는 애플리케이션과 더 넓은 인터넷 간의 양방향 인터페이스를 보호하기 위해 인바운드, 아웃바운드 및 검사 VPC로 네트워크 계정을 설정할 것을 권장합니다.

사물 인터넷(IoT)

인터넷이나 로컬 통신 네트워크를 통해 다른 디바이스 및 시스템과 통신하는 센서 또는 프로세서가 내장된 연결된 물리적 객체의 네트워크 자세한 내용은 [IoT란?](#)을 참조하십시오.

해석력

모델의 예측이 입력에 따라 어떻게 달라지는지를 사람이 이해할 수 있는 정도를 설명하는 기계 학습 모델의 특성입니다. 자세한 내용은 [기계 학습 모델 해석 가능성을 참조하세요 AWS](#).

IoT

[사물 인터넷](#)을 참조하세요.

IT 정보 라이브러리(ITIL)

IT 서비스를 제공하고 이러한 서비스를 비즈니스 요구 사항에 맞게 조정하기 위한 일련의 모범 사례 ITIL은 ITSM의 기반을 제공합니다.

IT 서비스 관리(TSM)

조직의 IT 서비스 설계, 구현, 관리 및 지원과 관련된 활동 클라우드 운영을 ITSM 도구와 통합하는 방법에 대한 자세한 내용은 [운영 통합 가이드](#)를 참조하십시오.

ITIL

[IT 정보 라이브러리](#)를 참조하세요.

ITSM

[IT 서비스 관리](#)를 참조하세요.

L

레이블 기반 액세스 제어(LBAC)

사용자 및 데이터 자체에 각각 보안 레이블 값을 명시적으로 할당하는 필수 액세스 제어(MAC)를 구현한 것입니다. 사용자 보안 레이블과 데이터 보안 레이블 간의 교차 부분에 따라 사용자가 볼 수 있는 행과 열이 결정됩니다.

랜딩 존

랜딩 존은 확장 가능하고 안전한 잘 설계된 다중 계정 AWS 환경입니다. 조직은 여기에서부터 보안 및 인프라 환경에 대한 확신을 가지고 워크로드와 애플리케이션을 신속하게 시작하고 배포할 수 있습니다. 랜딩 존에 대한 자세한 내용은 [안전하고 확장 가능한 다중 계정 AWS 환경 설정](#)을 참조하십시오.

대규모 언어 모델(LLM)

방대한 양의 데이터에서 사전 훈련된 딥 러닝 [AI](#) 모델입니다. LLM은 질문에 대한 답변, 문서 요약, 텍스트를 다른 언어로 번역, 문장 완성과 같은 여러 태스크를 수행할 수 있습니다. 자세한 내용은 [대규모 언어 모델\(LLM\)이란 무엇인가요?](#)를 참조하세요.

대규모 마이그레이션

300대 이상의 서버 마이그레이션입니다.

LBAC

[레이블 기반 액세스 제어](#)를 참조하세요.

최소 권한

작업을 수행하는 데 필요한 최소 권한을 부여하는 보안 모범 사례입니다. 자세한 내용은 IAM 설명서의 [최소 권한 적용](#)을 참조하십시오.

리프트 앤드 시프트

[7R](#)을 참조하세요.

리틀 엔디안 시스템

가장 덜 중요한 바이트를 먼저 저장하는 시스템입니다. [엔디안](#)도 참조하세요.

LLM

[대규모 언어 모델](#)을 참조하세요.

하위 환경

[환경](#)을 참조하세요.

M

기계 학습(ML)

패턴 인식 및 학습에 알고리즘과 기법을 사용하는 인공지능의 한 유형입니다. ML은 사물 인터넷 (IoT) 데이터와 같은 기록된 데이터를 분석하고 학습하여 패턴을 기반으로 통계 모델을 생성합니다. 자세한 내용은 [기계 학습](#)을 참조하십시오.

기본 브랜치

[브랜치](#)를 참조하세요.

맬웨어

컴퓨터 보안 또는 프라이버시를 위협하도록 설계된 소프트웨어입니다. 맬웨어는 컴퓨터 시스템을 방해하거나 민감한 정보를 유출하거나 무단 액세스 권한을 확보할 수 있습니다. 맬웨어의 예로 바이러스, 웜, 랜섬웨어, 트로이 목마, 스파이웨어, 키로거 등이 있습니다.

관리형 서비스

AWS 서비스 가 인프라 계층, 운영 체제 및 플랫폼을 AWS 운영하고 엔드포인트에 액세스하여 데이터를 저장하고 검색하는 . 관리형 서비스의 예로 Amazon Simple Storage Service(Amazon S3) 및 Amazon DynamoDB가 있습니다. 이를 추상화된 서비스라고도 합니다.

제조 실행 시스템(MES)

원자재를 생산 현장에서 완제품으로 변환하는 생산 프로세스를 추적, 모니터링, 문서화 및 제어하기 위한 소프트웨어 시스템입니다.

MAP

[Migration Acceleration Program](#)을 참조하세요.

메커니즘

도구를 생성하고 도구 채택을 유도한 다음 조정을 위해 결과를 검사하는 전체 프로세스입니다. 메커니즘은 작동 시 자체를 강화하고 개선하는 주기입니다. 자세한 내용은 AWS Well-Architected Framework의 [메커니즘 구축](#)을 참조하세요.

멤버 계정

조직의 일부인 관리 계정을 AWS 계정 제외한 모든 계정. AWS Organizations 하나의 계정은 한 번에 하나의 조직 멤버만 될 수 있습니다.

MES

[제조 실행 시스템](#)을 참조하세요.

메시지 큐 원격 분석 전송(MQTT)

리소스 제약이 있는 [IoT](#) 디바이스에 대한 [게시/구독](#) 패턴을 기반으로 하는 경량 Machine-to-Machine(M2M) 통신 프로토콜입니다.

마이크로서비스

잘 정의된 API를 통해 통신하고 일반적으로 소규모 자체 팀이 소유하는 소규모 독립 서비스입니다. 예를 들어, 보험 시스템에는 영업, 마케팅 등의 비즈니스 역량이나 구매, 청구, 분석 등의 하위 영역에 매핑되는 마이크로 서비스가 포함될 수 있습니다. 마이크로서비스의 이점으로 민첩성, 유연한 확장, 손쉬운 배포, 재사용 가능한 코드, 복원력 등이 있습니다. 자세한 내용은 [AWS 서버리스 서비스를 사용하여 마이크로서비스 통합을 참조하세요](#).

마이크로서비스 아키텍처

각 애플리케이션 프로세스를 마이크로서비스로 실행하는 독립 구성 요소를 사용하여 애플리케이션을 구축하는 접근 방식입니다. 이러한 마이크로서비스는 경량 API를 사용하여 잘 정의된 인터페이스를 통해 통신합니다. 애플리케이션의 특정 기능에 대한 수요에 맞게 이 아키텍처의 각 마이크로 서비스를 업데이트, 배포 및 조정할 수 있습니다. 자세한 내용은 [에서 마이크로서비스 구현을 참조하세요 AWS](#).

Migration Acceleration Program(MAP)

조직이 클라우드로 전환하기 위한 강력한 운영 기반을 구축하고 초기 마이그레이션 비용을 상쇄하는 데 도움이 되는 컨설팅 지원, 교육 및 서비스를 제공하는 AWS 프로그램입니다. MAP에는 레거시 마이그레이션을 체계적인 방식으로 실행하기 위한 마이그레이션 방법론과 일반적인 마이그레이션 시나리오를 자동화하고 가속화하는 도구 세트가 포함되어 있습니다.

대규모 마이그레이션

애플리케이션 포트폴리오의 대다수를 웨이브를 통해 클라우드로 이동하는 프로세스로, 각 웨이브에서 더 많은 애플리케이션이 더 빠른 속도로 이동합니다. 이 단계에서는 이전 단계에서 배운 모범 사례와 교훈을 사용하여 팀, 도구 및 프로세스의 마이그레이션 팩토리를 구현하여 자동화 및 민첩한 제공을 통해 워크로드 마이그레이션을 간소화합니다. 이것은 [AWS 마이그레이션 전략](#)의 세 번째 단계입니다.

마이그레이션 팩토리

자동화되고 민첩한 접근 방식을 통해 워크로드 마이그레이션을 간소화하는 다기능 팀입니다. 마이그레이션 팩토리 팀에는 일반적으로 스프린트에서 일하는 운영, 비즈니스 분석가 및 소유자, 마이그레이션 엔지니어, 개발자, DevOps 전문가가 포함됩니다. 엔터프라이즈 애플리케이션 포트폴리오의 20~50%는 공장 접근 방식으로 최적화할 수 있는 반복되는 패턴으로 구성되어 있습니다. 자세한 내용은 이 콘텐츠 세트의 [클라우드 마이그레이션 팩토리 가이드](#)와 [마이그레이션 팩토리에 대한 설명](#)을 참조하십시오.

마이그레이션 메타데이터

마이그레이션을 완료하는 데 필요한 애플리케이션 및 서버에 대한 정보 각 마이그레이션 패턴에는 서로 다른 마이그레이션 메타데이터 세트가 필요합니다. 마이그레이션 메타데이터의 예로는 대상 서브넷, 보안 그룹 및 AWS 계정이 있습니다.

마이그레이션 패턴

사용되는 마이그레이션 전략, 마이그레이션 대상, 마이그레이션 애플리케이션 또는 서비스를 자세히 설명하는 반복 가능한 마이그레이션 작업입니다. 예: AWS Application Migration Service를 사용하여 Amazon EC2로 마이그레이션을 리호스팅합니다.

Migration Portfolio Assessment(MPA)

AWS 클라우드로 마이그레이션하는 비즈니스 사례를 검증하기 위한 정보를 제공하는 온라인 도구. MPA는 상세한 포트폴리오 평가(서버 적정 규모 조정, 가격 책정, TCO 비교, 마이그레이션 비용 분석)와 마이그레이션 계획(애플리케이션 데이터 분석 및 데이터 수집, 애플리케이션 그룹화, 마이그레이션 우선순위 지정, 웨이브 계획)을 제공합니다. [MPA 도구](#)(로그인 필요)는 모든 AWS 컨설턴트와 APN 파트너 컨설턴트가 무료로 사용할 수 있습니다.

마이그레이션 준비 상태 평가(MRA)

AWS CAF를 사용하여 조직의 클라우드 준비 상태에 대한 인사이트를 얻고, 강점과 약점을 식별하고, 식별된 격차를 해소하기 위한 행동 계획을 수립하는 프로세스입니다. 자세한 내용은 [마이그레이션 준비 가이드](#)를 참조하십시오. MRA는 [AWS 마이그레이션 전략](#)의 첫 번째 단계입니다.

마이그레이션 전략

워크로드를 AWS 클라우드로 마이그레이션하는 데 사용되는 접근 방식입니다. 자세한 내용은 이 용어집의 [7R](#) 항목과 [조직을 동원하여 대규모 마이그레이션을 가속화](#)를 참조하세요.

ML

[기계 학습](#)을 참조하세요.

현대화

비용을 절감하고 효율성을 높이고 혁신을 활용하기 위해 구식(레거시 또는 모놀리식) 애플리케이션과 해당 인프라를 클라우드의 민첩하고 탄력적이고 가용성이 높은 시스템으로 전환하는 것입니다. 자세한 내용은 [AWS 클라우드에서 애플리케이션 현대화 전략](#)을 참조하세요.

현대화 준비 상태 평가

조직 애플리케이션의 현대화 준비 상태를 파악하고, 이점, 위험 및 종속성을 식별하고, 조직이 해당 애플리케이션의 향후 상태를 얼마나 잘 지원할 수 있는지를 확인하는 데 도움이 되는 평가입니다. 평가 결과는 대상 아키텍처의 청사진, 현대화 프로세스의 개발 단계와 마일스톤을 자세히 설명하는 로드맵 및 파악된 격차를 해소하기 위한 실행 계획입니다. 자세한 내용은 [AWS 클라우드에서 애플리케이션의 현대화 준비 상태 평가](#)를 참조하세요.

모놀리식 애플리케이션(모놀리식 유형)

긴밀하게 연결된 프로세스를 사용하여 단일 서비스로 실행되는 애플리케이션입니다. 모놀리식 애플리케이션에는 몇 가지 단점이 있습니다. 한 애플리케이션 기능에 대한 수요가 급증하면 전체 아키텍처 규모를 조정해야 합니다. 코드 베이스가 커지면 모놀리식 애플리케이션의 기능을 추가하거나 개선하는 것도 더 복잡해집니다. 이러한 문제를 해결하기 위해 마이크로서비스 아키텍처를 사용할 수 있습니다. 자세한 내용은 [마이크로서비스로 모놀리식 유형 분해](#)를 참조하십시오.

MPA

[Migration Portfolio Assessment](#)를 참조하세요.

MQTT

[메시지 큐 원격 분석 전송](#)을 참조하세요.

멀티클래스 분류

여러 클래스에 대한 예측(2개 이상의 결과 중 하나 예측)을 생성하는 데 도움이 되는 프로세스입니다. 예를 들어, ML 모델이 '이 제품은 책인가요, 자동차인가요, 휴대폰인가요?' 또는 '이 고객이 가장 관심을 갖는 제품 범주는 무엇인가요?'라고 물을 수 있습니다.

변경 가능한 인프라

프로덕션 워크로드에 대한 기존 인프라를 업데이트하고 수정하는 모델입니다. 일관성, 신뢰성 및 예측 가능성을 높이기 위해 AWS Well-Architected Framework에서는 [변경 불가능한 인프라](#)를 모범 사례로 사용할 것을 권장합니다.

O

OAC

[오리진 액세스 제어](#)를 참조하세요.

OAI

[오리진 액세스 ID](#)를 참조하세요.

OCM

[조직 변경 관리](#)를 참조하세요.

오프라인 마이그레이션

마이그레이션 프로세스 중 소스 워크로드가 중단되는 마이그레이션 방법입니다. 이 방법은 가동 중지 증가를 수반하며 일반적으로 작고 중요하지 않은 워크로드에 사용됩니다.

OI

[운영 통합](#)을 참조하세요.

OLA

[운영 수준 계약](#)을 참조하세요.

온라인 마이그레이션

소스 워크로드를 오프라인 상태로 전환하지 않고 대상 시스템에 복사하는 마이그레이션 방법입니다. 워크로드에 연결된 애플리케이션은 마이그레이션 중에도 계속 작동할 수 있습니다. 이 방법은 가동 중지 차단 또는 최소화를 수반하며 일반적으로 중요한 프로덕션 워크로드에 사용됩니다.

OPC-UA

[Open Process Communications - Unified Architecture](#)를 참조하세요.

Open Process Communications - Unified Architecture(OPC-UA)

산업 자동화를 위한 Machine-to-Machine(M2M) 통신 프로토콜입니다. OPC-UA는 데이터 암호화, 인증 및 권한 부여 체계에 관한 상호 운용성 표준을 제공합니다.

운영 수준 협약(OLA)

서비스 수준에 관한 계약(SLA)을 지원하기 위해 직무 IT 그룹이 서로에게 제공하기로 약속한 내용을 명확히 하는 계약입니다.

운영 준비 상태 검토(ORR)

인시던트 및 잠재적 장애의 범위를 이해, 평가 또는 예방하거나 줄이는 데 도움이 되는 질문 체크리스트 및 관련 모범 사례입니다. 자세한 내용은 AWS Well-Architected Framework의 [운영 준비 상태 검토\(ORR\)](#)를 참조하세요.

운영 기술(OT)

물리적 환경에서 작동하여 산업 운영, 장비 및 인프라를 제어하는 하드웨어 및 소프트웨어 시스템입니다. 제조 분야에서 OT 및 정보 기술(IT) 시스템의 통합은 [Industry 4.0](#) 트랜스포메이션의 주요 중점 사항입니다.

운영 통합(OI)

클라우드에서 운영을 현대화하는 프로세스로 준비 계획, 자동화 및 통합을 수반합니다. 자세한 내용은 [운영 통합 가이드](#)를 참조하십시오.

조직 트레일

조직 AWS 계정 내 모든에 대한 모든 이벤트를 로깅 AWS CloudTrail 하는에서 생성된 추적입니다 AWS Organizations. 이 트레일은 조직에 속한 각 AWS 계정 에 생성되고 각 계정의 활동을 추적합니다. 자세한 내용은 CloudTrail 설명서의 [Creating a trail for an organization](#)을 참조하십시오.

조직 변경 관리(OCM)

사람, 문화 및 리더십 관점에서 중대하고 파괴적인 비즈니스 혁신을 관리하기 위한 프레임워크입니다. OCM은 변화 채택을 가속화하고, 과도기적 문제를 해결하고, 문화 및 조직적 변화를 주도함으로써 조직이 새로운 시스템 및 전략을 준비하고 전환할 수 있도록 지원합니다. AWS 마이그레이션 전략에서는 클라우드 채택 프로젝트에 필요한 변경 속도 때문에이 프레임워크를 인력 가속화라고 합니다. 자세한 내용은 [사용 가이드](#)를 참조하십시오.

오리진 액세스 제어(OAC)

CloudFront에서 Amazon Simple Storage Service(S3) 콘텐츠를 보호하기 위해 액세스를 제한하는 고급 옵션입니다. OAC는 AWS KMS (SSE-KMS)를 사용한 모든 서버 측 암호화 AWS 리전와 S3 버킷에 대한 동적 PUT 및 DELETE 요청에서 모든 S3 버킷을 지원합니다.

오리진 액세스 ID(OAI)

CloudFront에서 Amazon S3 콘텐츠를 보호하기 위해 액세스를 제한하는 옵션입니다. OAI를 사용하면 CloudFront는 Amazon S3가 인증할 수 있는 보안 주체를 생성합니다. 인증된 보안 주체는 특

정 CloudFront 배포를 통해서만 S3 버킷의 콘텐츠에 액세스할 수 있습니다. 더 세분화되고 향상된 액세스 제어를 제공하는 [OAC](#)도 참조하십시오.

ORR

[운영 준비 상태 검토](#)를 참조하세요.

OT

[운영 기술](#)을 참조하세요.

아웃바운드(송신) VPC

AWS 다중 계정 아키텍처에서 애플리케이션 내에서 시작된 네트워크 연결을 처리하는 VPC입니다. [AWS Security Reference Architecture](#)에서는 애플리케이션과 더 넓은 인터넷 간의 양방향 인터페이스를 보호하기 위해 인바운드, 아웃바운드 및 검사 VPC로 네트워크 계정을 설정할 것을 권장합니다.

P

권한 경계

사용자나 역할이 가질 수 있는 최대 권한을 설정하기 위해 IAM 보안 주체에 연결되는 IAM 관리 정책입니다. 자세한 내용은 IAM 설명서의 [권한 경계](#)를 참조하십시오.

개인 식별 정보(PII)

직접 보거나 다른 관련 데이터와 함께 짝을 지을 때 개인의 신원을 합리적으로 추론하는 데 사용할 수 있는 정보입니다. PII의 예로는 이름, 주소, 연락처 정보 등이 있습니다.

PII

[개인 식별 정보](#)를 참조하세요.

플레이북

클라우드에서 핵심 운영 기능을 제공하는 등 마이그레이션과 관련된 작업을 캡처하는 일련의 사전 정의된 단계입니다. 플레이북은 스크립트, 자동화된 런북 또는 현대화된 환경을 운영하는 데 필요한 프로세스나 단계 요약의 형태를 취할 수 있습니다.

PLC

[프로그래밍 가능 로직 컨트롤러](#)를 참조하세요.

PLM

[제품 수명 주기 관리](#)를 참조하세요.

정책

권한 정의([ID 기반 정책](#) 참조), 액세스 조건 지정([리소스 기반 정책](#) 참조), AWS Organizations 내 조직의 모든 계정에 대한 최대 권한 정의([서비스 제어 정책](#) 참조)와 같은 작업을 수행할 수 있는 객체입니다.

다국어 지속성

데이터 액세스 패턴 및 기타 요구 사항을 기반으로 독립적으로 마이크로서비스의 데이터 스토리지 기술 선택. 마이크로서비스가 동일한 데이터 스토리지 기술을 사용하는 경우 구현 문제가 발생하거나 성능이 저하될 수 있습니다. 요구 사항에 가장 적합한 데이터 저장소를 사용하면 마이크로서비스를 더 쉽게 구현하고 성능과 확장성을 높일 수 있습니다. 자세한 내용은 [마이크로서비스에서 데이터 지속성 활성화](#)를 참조하십시오.

포트폴리오 평가

마이그레이션을 계획하기 위해 애플리케이션 포트폴리오를 검색 및 분석하고 우선순위를 정하는 프로세스입니다. 자세한 내용은 [마이그레이션 준비 상태 평가](#)를 참조하십시오.

조건자

보통 WHERE 절에 있는 true 또는 false를 반환하는 쿼리 조건입니다.

푸시다운 조건자

전송 전에 쿼리의 데이터를 필터링하는 데이터베이스 쿼리 최적화 기법입니다. 이렇게 하면 관계형 데이터베이스에서 검색하고 처리해야 하는 데이터의 양이 줄고 쿼리 성능이 향상됩니다.

예방적 제어

이벤트 발생을 방지하도록 설계된 보안 제어입니다. 이 제어는 네트워크에 대한 무단 액세스나 원치 않는 변경을 방지하는 데 도움이 되는 1차 방어선입니다. 자세한 내용은 Implementing security controls on AWS의 [Preventative controls](#)를 참조하십시오.

보안 주체

작업을 수행하고 리소스에 액세스할 수 있는 AWS 있는의 엔티티입니다. 이 엔티티는 일반적으로 , AWS 계정 IAM 역할 또는 사용자의 루트 사용자입니다. 자세한 내용은 IAM 설명서의 [역할 용어 및 개념](#)의 보안 주체를 참조하십시오.

개인 정보 보호 중심 설계

전체 개발 프로세스에서 개인 정보를 고려하는 시스템 엔지니어링에서의 접근 방식입니다.

프라이빗 호스팅 영역

Amazon Route 53에서 하나 이상의 VPC 내 도메인과 하위 도메인에 대한 DNS 쿼리에 응답하는 방법에 대한 정보가 담긴 컨테이너입니다. 자세한 내용은 Route 53 설명서의 [프라이빗 호스팅 영역 작업](#)을 참조하십시오.

선제적 제어

규정 미준수 리소스의 배포를 방지하도록 설계된 [보안 제어](#)입니다. 이러한 제어는 리소스를 프로비저닝하기 전에 리소스를 스캔합니다. 리소스가 제어를 준수하지 않으면 프로비저닝되지 않습니다. 자세한 내용은 AWS Control Tower 설명서의 [제어 참조 가이드](#)를 참조하고 보안 [제어 구현의 사전](#) 예방적 제어를 참조하세요. AWS

제품 수명 주기 관리(PLM)

설계, 개발 및 출시부터 성장 및 성숙도를 거쳐 거부 및 제거에 이르기까지 전체 수명 주기 동안 제품의 데이터 및 프로세스 관리를 나타냅니다.

프로덕션 환경

[환경](#)을 참조하세요.

프로그래밍 가능 로직 컨트롤러(PLC)

제조 분야에서 기계를 모니터링하고 제조 프로세스를 자동화하는 매우 안정적이고 적응력이 뛰어난 컴퓨터입니다.

프롬프트 체이닝

한 [LLM](#) 프롬프트의 출력을 다음 프롬프트의 입력으로 사용하여 더 나은 응답을 생성합니다. 이 기법은 복잡한 태스크를 하위 태스크로 나누거나 예비 응답을 반복적으로 세부 조정하거나 확장하는 데 사용됩니다. 이를 통해 모델 응답의 정확성과 관련성을 개선하고 보다 세분화되고 개인화된 결과를 얻을 수 있습니다.

가명화

데이터세트의 개인 식별자를 자리 표시자 값으로 바꾸는 프로세스입니다. 가명화는 개인 정보를 보호하는 데 도움이 될 수 있습니다. 가명화된 데이터는 여전히 개인 데이터로 간주됩니다.

게시/구독(pub/sub)

여러 마이크로서비스에서 비동기 통신을 지원하여 확장성과 응답성을 개선하는 패턴입니다. 예를 들어 마이크로서비스 기반 [MES](#)에서 마이크로서비스는 다른 마이크로서비스가 구독할 수 있는 채널에 이벤트 메시지를 게시할 수 있습니다. 시스템은 게시 서비스를 변경하지 않고도 새 마이크로서비스를 추가할 수 있습니다.

Q

쿼리 계획

SQL 관계형 데이터베이스 시스템의 데이터에 액세스하는 데 사용되는 명령어와 같은 일련의 단계입니다.

쿼리 계획 회귀

데이터베이스 서비스 최적화 프로그램이 데이터베이스 환경을 변경하기 전보다 덜 최적의 계획을 선택하는 경우입니다. 통계, 제한 사항, 환경 설정, 쿼리 파라미터 바인딩 및 데이터베이스 엔진 업데이트의 변경으로 인해 발생할 수 있습니다.

R

RACI 매트릭스

[Responsible, Accountable, Consulted, Informed\(RACI\)](#)를 참조하세요.

RAG

[검색 증강 생성](#)을 참조하세요.

랜섬웨어

결제가 완료될 때까지 컴퓨터 시스템이나 데이터에 대한 액세스를 차단하도록 설계된 악성 소프트웨어입니다.

RASCI 매트릭스

[Responsible, Accountable, Consulted, Informed\(RACI\)](#)를 참조하세요.

RCAC

[행 및 열 액세스 제어](#)를 참조하세요.

읽기 전용 복제본

읽기 전용 용도로 사용되는 데이터베이스의 사본입니다. 쿼리를 읽기 전용 복제본으로 라우팅하여 기본 데이터베이스의 로드를 줄일 수 있습니다.

리아키텍팅

[7R](#)을 참조하세요.

Recovery Point Objective(RPO)

마지막 데이터 복구 시점 이후 허용되는 최대 시간입니다. 이에 따라 마지막 복구 시점과 서비스 중단 사이에 허용되는 데이터 손실로 간주되는 범위가 결정됩니다.

Recovery Time Objective(RTO)

서비스 중단과 서비스 복원 사이의 허용 가능한 지연 시간입니다.

리팩터링

[7R](#)을 참조하세요.

리전

지리적 영역의 AWS 리소스 모음입니다. 각 AWS 리전은 내결함성, 안정성 및 복원력을 제공하기 위해 서로 격리되고 독립적입니다. 자세한 내용은 [계정에서 사용할 수 있는 AWS 리전 지정](#)을 참조하세요.

회귀

숫자 값을 예측하는 ML 기법입니다. 예를 들어, '이 집은 얼마에 팔릴까?'라는 문제를 풀기 위해 ML 모델은 선형 회귀 모델을 사용하여 주택에 대해 알려진 사실(예: 면적)을 기반으로 주택의 매매 가격을 예측할 수 있습니다.

리호스팅

[7R](#)을 참조하세요.

release

배포 프로세스에서 변경 사항을 프로덕션 환경으로 승격시키는 행위입니다.

재배치

[7R](#)을 참조하세요.

리플랫폼

[7R](#)을 참조하세요.

재구매

[7R](#)을 참조하세요.

복원력

중단에 저항하거나 중단을 복구할 수 있는 애플리케이션의 기능입니다. [고가용성](#) 및 [재해 복구](#)는 AWS 클라우드에서 복원력을 계획할 때 일반적인 고려 사항입니다. 자세한 내용은 [AWS 클라우드 복원력](#)을 참조하세요.

리소스 기반 정책

Amazon S3 버킷, 엔드포인트, 암호화 키 등의 리소스에 연결된 정책입니다. 이 유형의 정책은 액세스가 허용된 보안 주체, 지원되는 작업 및 충족해야 하는 기타 조건을 지정합니다.

RACI(Responsible, Accountable, Consulted, Informed) 매트릭스

마이그레이션 활동 및 클라우드 운영에 참여하는 모든 당사자의 역할과 책임을 정의하는 매트릭스입니다. 매트릭스 이름은 매트릭스에 정의된 책임 유형에서 파생됩니다. 실무 담당자 (R), 의사 결정권자 (A), 업무 수행 조연자 (C), 결과 통보 대상자 (I). 지원자는 (S) 선택사항입니다. 지원자를 포함하면 매트릭스를 RASCI 매트릭스라고 하고, 지원자를 제외하면 RACI 매트릭스라고 합니다.

대응 제어

보안 기준에서 벗어나거나 부정적인 이벤트를 해결하도록 설계된 보안 제어입니다. 자세한 내용은 AWS에서 보안 제어 구현의 [대응 제어](#)를 참조하세요.

retain

[7R](#)을 참조하세요.

사용 중지

[7R](#)을 참조하세요.

검색 증강 세대(RAG)

응답을 생성하기 전에 [LLM](#)이 훈련 데이터 소스 외부에 있는 신뢰할 수 있는 데이터 소스를 참조하는 [생성형 AI](#) 기술입니다. 예를 들어 RAG 모델은 조직의 지식 기반 또는 사용자 지정 데이터에 대한 시맨틱 검색을 수행할 수 있습니다. 자세한 내용은 [RAG란 무엇인가요?](#)를 참조하세요.

교체

공격자가 자격 증명에 액세스하는 것을 더욱 어렵게 만들기 위해 [보안 암호](#)를 주기적으로 업데이트하는 프로세스입니다.

행 및 열 액세스 제어(RCAC)

액세스 규칙이 정의된 기본적인 유연한 SQL 표현식을 사용합니다. RCAC는 행 권한과 열 마스크로 구성됩니다.

RPO

[복구 시점 목표](#)를 참조하세요.

RTO

[복구 시간 목표](#)를 참조하세요.

런북

특정 작업을 수행하는 데 필요한 일련의 수동 또는 자동 절차입니다. 일반적으로 오류율이 높은 반복 작업이나 절차를 간소화하기 위해 런북을 만듭니다.

S

SAML 2.0

많은 ID 제공업체(idP)에서 사용하는 개방형 표준입니다. 이 기능을 사용하면 연동 SSO(Single Sign-On)를 AWS Management 콘솔 사용할 수 있으므로 사용자는 조직의 모든 사용자에게 IAM에서 사용자를 생성하지 않고도 로그인하거나 AWS API 작업을 호출할 수 있습니다. SAML 2.0 기반 페더레이션에 대한 자세한 내용은 IAM 설명서의 [SAML 2.0 기반 페더레이션 정보](#)를 참조하십시오.

SCADA

[감독 제어 및 데이터 획득](#)을 참조하세요.

SCP

[서비스 제어 정책](#)을 참조하세요.

보안 암호

에는 암호화된 형식으로 저장하는 암호 또는 사용자 자격 증명과 같은 AWS Secrets Manager기밀 또는 제한된 정보가 있습니다. 보안 암호 값과 메타데이터로 구성됩니다. 보안 암호 값은 바이너리, 단일 문자열 또는 여러 문자열일 수 있습니다. 자세한 내용은 AWS Secrets Manager 설명서의 [Secrets Manager 보안 암호란 무엇인가요?](#)를 참조하세요.

보안 중심 설계

전체 개발 프로세스에서 보안을 고려하는 시스템 엔지니어링에서의 접근 방식입니다.

보안 제어

위협 행위자가 보안 취약성을 악용하는 능력을 방지, 탐지 또는 감소시키는 기술적 또는 관리적 개입입니다. 보안 제어에는 [예방](#), [탐지](#), [대응](#) 및 [선제적](#) 제어의 네 가지 주요 유형이 있습니다.

보안 강화

공격 표면을 줄여 공격에 대한 저항력을 높이는 프로세스입니다. 더 이상 필요하지 않은 리소스 제거, 최소 권한 부여의 보안 모범 사례 구현, 구성 파일의 불필요한 기능 비활성화 등의 작업이 여기에 포함될 수 있습니다.

보안 정보 및 이벤트 관리(SIEM) 시스템

보안 정보 관리(SIM)와 보안 이벤트 관리(SEM) 시스템을 결합하는 도구 및 서비스입니다. SIEM 시스템은 서버, 네트워크, 디바이스 및 기타 소스에서 데이터를 수집, 모니터링 및 분석하여 위협과 보안 침해를 탐지하고 알림을 생성합니다.

보안 응답 자동화

보안 이벤트에 자동으로 응답하거나 이를 해결하도록 설계된 사전 정의되고 프로그래밍된 작업입니다. 이러한 자동화는 보안 모범 사례를 구현하는 데 도움이 되는 [탐지 또는 대응](#) AWS 보안 제어 역할을 합니다. 자동화된 응답 작업의 예로 VPC 보안 그룹 수정, Amazon EC2 인스턴스 패치 적용 또는 자격 증명 교체 등이 있습니다.

서버 측 암호화

대상에서 데이터를 수신하는 AWS 서비스 에 의한 데이터 암호화.

서비스 제어 정책(SCP)

AWS Organizations에 속한 조직의 모든 계정에 대한 권한을 중앙 집중식으로 제어하는 정책입니다. SCP는 관리자가 사용자 또는 역할에 위임할 수 있는 작업에 대해 제한을 설정하거나 가드레일을 정의합니다. SCP를 허용 목록 또는 거부 목록으로 사용하여 허용하거나 금지할 서비스 또는 작업을 지정할 수 있습니다. 자세한 내용은 AWS Organizations 설명서의 [서비스 제어 정책](#)을 참조하세요.

서비스 엔드포인트

에 대한 진입점의 URL입니다 AWS 서비스. 엔드포인트를 사용하여 대상 서비스에 프로그래밍 방식으로 연결할 수 있습니다. 자세한 내용은 AWS 일반 참조의 [AWS 서비스 엔드포인트](#)를 참조하십시오.

서비스 수준에 관한 계약(SLA)

IT 팀이 고객에게 제공하기로 약속한 내용(예: 서비스 가동 시간 및 성능)을 명시한 계약입니다.

서비스 수준 표시기(SLI)

오류 발생률, 가용성 또는 처리량과 같은 서비스의 성능 측면에 대한 측정값입니다.

서비스 수준 목표(SLO)

[서비스 수준 지표](#)로 측정되는 서비스의 상태를 나타내는 목표 지표입니다.

공동 책임 모델

클라우드 보안 및 규정 준수를 AWS 위해와 공유하는 책임을 설명하는 모델입니다. AWS 는 클라우드의 보안을 담당하는 반면, 사용자는 클라우드의 보안을 담당합니다. 자세한 내용은 [공동 책임 모델](#)을 참조하십시오.

SIEM

[보안 정보 및 이벤트 관리 시스템](#)을 참조하세요.

단일 장애점(SPOF)

애플리케이션을 중단시킬 수 있는 애플리케이션의 중요한 단일 구성 요소에서 발생하는 장애입니다.

SLA

[서비스 수준 계약](#)을 참조하세요.

SLI

[서비스 수준 표시기](#)를 참조하세요.

SLO

[서비스 수준 목표](#)를 참조하세요.

분할 앤 시드 모델

현대화 프로젝트를 확장하고 가속화하기 위한 패턴입니다. 새로운 기능과 제품 릴리스가 정의되면 핵심 팀이 분할되어 새로운 제품 팀이 만들어집니다. 이를 통해 조직의 역량과 서비스 규모를 조정하고, 개발자 생산성을 개선하고, 신속한 혁신을 지원할 수 있습니다. 자세한 내용은 [AWS 클라우드에서 애플리케이션을 현대화하기 위한 단계별 접근 방식](#)을 참조하세요.

SPOF

[단일 장애점](#)을 참조하세요.

스타 스키마

하나의 큰 팩트 테이블을 사용하여 트랜잭션 또는 측정된 데이터를 저장하고 하나 이상의 더 작은 차원 테이블을 사용하여 데이터 속성을 저장하는 데이터베이스 조직 구조입니다. 이 구조는 [데이터 웨어하우스](#)에서 또는 비즈니스 인텔리전스 목적으로 사용하도록 설계되었습니다.

Strangler Fig 패턴

레거시 시스템을 폐기할 수 있을 때까지 시스템 기능을 점진적으로 다시 작성하고 교체하여 모놀리식 시스템을 현대화하기 위한 접근 방식. 이 패턴은 무화과 덩굴이 나무로 자라 결국 숙주를 압도

하고 대체하는 것과 비슷합니다. [Martin Fowler](#)가 모놀리식 시스템을 다시 작성할 때 위험을 관리하는 방법으로 이 패턴을 도입했습니다. 이 패턴을 적용하는 방법의 예는 [컨테이너 및 Amazon API Gateway를 사용하여 기존의 Microsoft ASP.NET\(ASMX\) 웹 서비스를 점진적으로 현대화하는 방법](#)을 참조하십시오.

서브넷

VPC의 IP 주소 범위입니다. 서브넷은 단일 가용 영역에 상주해야 합니다.

감독 제어 및 데이터 획득(SCADA)

제조 분야에서 하드웨어와 소프트웨어를 사용하여 물리적 자산과 프로덕션 작업을 모니터링하는 시스템입니다.

대칭 암호화

동일한 키를 사용하여 데이터를 암호화하고 복호화하는 암호화 알고리즘입니다.

합성 테스트

사용자 상호 작용을 시뮬레이션하여 잠재적 문제를 감지하거나 성능을 모니터링하는 방식으로 진행되는 시스템 테스트입니다. [Amazon CloudWatch Synthetics](#)를 사용하여 이러한 테스트를 생성할 수 있습니다.

시스템 프롬프트

[LLM](#)에 컨텍스트, 명령 또는 지침을 제공하여 동작을 지시하는 기법입니다. 시스템 프롬프트는 컨텍스트를 설정하고 사용자와의 상호 작용을 위한 규칙을 설정하는 데 도움이 됩니다.

T

tags

AWS 리소스를 구성하기 위한 메타데이터 역할을 하는 키-값 페어입니다. 태그를 사용하면 리소스를 손쉽게 관리, 식별, 정리, 검색 및 필터링할 수 있습니다. 자세한 내용은 [AWS 리소스에 태그 지정](#)을 참조하십시오.

대상 변수

지도 ML에서 예측하려는 값으로, 결과 변수라고도 합니다. 예를 들어, 제조 설정에서 대상 변수는 제품 결함일 수 있습니다.

작업 목록

런북을 통해 진행 상황을 추적하는 데 사용되는 도구입니다. 작업 목록에는 런북의 개요와 완료해야 할 일반 작업 목록이 포함되어 있습니다. 각 일반 작업에 대한 예상 소요 시간, 소유자 및 진행 상황이 작업 목록에 포함됩니다.

테스트 환경

[환경](#)을 참조하세요.

훈련

ML 모델이 학습할 수 있는 데이터를 제공하는 것입니다. 훈련 데이터에는 정답이 포함되어야 합니다. 학습 알고리즘은 훈련 데이터에서 대상(예측하려는 답)에 입력 데이터 속성을 매핑하는 패턴을 찾고, 이러한 패턴을 캡처하는 ML 모델을 출력합니다. 그런 다음 ML 모델을 사용하여 대상을 모르는 새 데이터에 대한 예측을 할 수 있습니다.

Transit Gateway

VPC와 온프레미스 네트워크를 상호 연결하는 데 사용할 수 있는 네트워크 전송 허브입니다. 자세한 내용은 AWS Transit Gateway 설명서의 [전송 게이트웨이란 무엇입니까?](#)를 참조하세요.

트렁크 기반 워크플로

개발자가 기능 브랜치에서 로컬로 기능을 구축하고 테스트한 다음 해당 변경 사항을 기본 브랜치에 병합하는 접근 방식입니다. 이후 기본 브랜치는 개발, 프로덕션 이전 및 프로덕션 환경에 순차적으로 구축됩니다.

신뢰할 수 있는 액세스

사용자를 대신하여 AWS Organizations 및 해당 계정에서 조직에서 작업을 수행하도록 지정하는 서비스에 대한 권한 부여. 신뢰할 수 있는 서비스는 필요할 때 각 계정에 서비스 연결 역할을 생성하여 관리 작업을 수행합니다. 자세한 내용은 설명서의 [다른 AWS 서비스와 AWS Organizations 함께 사용](#)을 참조하세요 AWS Organizations .

튜닝

ML 모델의 정확도를 높이기 위해 훈련 프로세스의 측면을 여러 변경하는 것입니다. 예를 들어, 레이블링 세트를 생성하고 레이블을 추가한 다음 다양한 설정에서 이러한 단계를 여러 번 반복하여 모델을 최적화하는 방식으로 ML 모델을 훈련할 수 있습니다.

피자 두 판 팀

피자 두 판이면 충분한 소규모 DevOps 팀. 피자 두 판 팀 규모는 소프트웨어 개발에 있어 가능한 최상의 공동 작업 기회를 보장합니다.

U

불확실성

예측 ML 모델의 신뢰성을 저해할 수 있는 부정확하거나 불완전하거나 알려지지 않은 정보를 나타내는 개념입니다. 불확실성에는 두 가지 유형이 있습니다. 인식론적 불확실성은 제한적이고 불완전한 데이터에 의해 발생하는 반면, 우연한 불확실성은 데이터에 내재된 노이즈와 무작위성에 의해 발생합니다. 자세한 내용은 [Quantifying uncertainty in deep learning systems](#) 가이드를 참조하십시오.

차별화되지 않은 작업

애플리케이션을 만들고 운영하는 데 필요하지만 최종 사용자에게 직접적인 가치를 제공하거나 경쟁 우위를 제공하지 못하는 작업을 헤비 리프팅이라고도 합니다. 차별화되지 않은 작업의 예로는 조달, 유지보수, 용량 계획 등이 있습니다.

상위 환경

[환경](#)을 참조하세요.

V

정리

스토리지를 회수하고 성능을 향상시키기 위해 증분 업데이트 후 정리 작업을 수반하는 데이터베이스 유지 관리 작업입니다.

버전 제어

리포지토리의 소스 코드 변경과 같은 변경 사항을 추적하는 프로세스 및 도구입니다.

VPC 피어링

프라이빗 IP 주소를 사용하여 트래픽을 라우팅할 수 있게 하는 두 VPC 간의 연결입니다. 자세한 내용은 Amazon VPC 설명서의 [VPC 피어링이란?](#)을 참조하십시오.

취약성

시스템 보안을 손상시키는 소프트웨어 또는 하드웨어 결함입니다.

W

웜 캐시

자주 액세스하는 최신 관련 데이터를 포함하는 버퍼 캐시입니다. 버퍼 캐시에서 데이터베이스 인스턴스를 읽을 수 있기 때문에 주 메모리나 디스크에서 읽는 것보다 빠릅니다.

웜 데이터

자주 액세스하지 않는 데이터입니다. 이런 종류의 데이터를 쿼리할 때는 일반적으로 적절히 느린 쿼리가 허용됩니다.

창 함수

현재 레코드와 어떤 식으로든 관련된 행 그룹에서 계산을 수행하는 SQL 함수입니다. 창 함수는 이동 평균을 계산하거나 현재 행의 상대적 위치를 기반으로 행 값에 액세스하는 등의 태스크를 처리하는 데 유용합니다.

워크로드

고객 대면 애플리케이션이나 백엔드 프로세스 같이 비즈니스 가치를 창출하는 리소스 및 코드 모음입니다.

워크스트림

마이그레이션 프로젝트에서 특정 작업 세트를 담당하는 직무 그룹입니다. 각 워크스트림은 독립적이지만 프로젝트의 다른 워크스트림을 지원합니다. 예를 들어, 포트폴리오 워크스트림은 애플리케이션 우선순위 지정, 웨이브 계획, 마이그레이션 메타데이터 수집을 담당합니다. 포트폴리오 워크스트림은 이러한 자산을 마이그레이션 워크스트림에 전달하고, 마이그레이션 워크스트림은 서버와 애플리케이션을 마이그레이션합니다.

WORM

[Write Once, Read Many](#)를 참조하세요.

WQF

[AWS Workload Qualification Framework](#)를 참조하세요.

Write Once Read Many(WORM)

데이터를 한 번 쓰고 데이터가 삭제되거나 수정되지 않도록 하는 스토리지 모델입니다. 권한 있는 사용자는 필요한 만큼 여러 번 데이터를 읽을 수 있지만 데이터를 변경할 수는 없습니다. 이 데이터 스토리지 인프라는 [변경 불가능](#)한 항목으로 간주됩니다.

Z

제로데이 익스플로잇

[제로데이 취약성](#)을 악용하는 공격(일반적으로 맬웨어)입니다.

제로데이 취약성

프로덕션 시스템의 명백한 결함 또는 취약성입니다. 위협 행위자는 이러한 유형의 취약성을 사용하여 시스템을 공격할 수 있습니다. 개발자는 공격의 결과로 취약성을 인지하는 경우가 많습니다.

제로샷 프롬프팅

태스크를 수행하기 위해 [LLM](#)에 명령을 제공하지만 안내에 도움이 되는 예제(샷)는 제공하지 않습니다. LLM은 사전 훈련된 지식을 사용하여 태스크를 처리해야 합니다. 제로샷 프롬프팅의 효과는 태스크의 복잡성과 프롬프트의 품질에 따라 달라집니다. [퓨샷 프롬프팅](#)도 참조하세요.

좀비 애플리케이션

평균 CPU 및 메모리 사용량이 5% 미만인 애플리케이션입니다. 마이그레이션 프로젝트에서는 이러한 애플리케이션을 사용 중지하는 것이 일반적입니다.

기계 번역으로 제공되는 번역입니다. 제공된 번역과 원본 영어의 내용이 상충하는 경우에는 영어 버전이 우선합니다.