



Condivisione di informazioni sulle minacce informatiche su AWS

# AWS Guida prescrittiva



# AWS Guida prescrittiva: Condivisione di informazioni sulle minacce informatiche su AWS

Copyright © 2026 Amazon Web Services, Inc. and/or its affiliates. All rights reserved.

I marchi e l'immagine commerciale di Amazon non possono essere utilizzati in relazione a prodotti o servizi che non siano di Amazon, in una qualsiasi modalità che possa causare confusione tra i clienti o in una qualsiasi modalità che denigri o discrediti Amazon. Tutti gli altri marchi non di proprietà di Amazon sono di proprietà dei rispettivi proprietari, che possono o meno essere affiliati, collegati o sponsorizzati da Amazon.

---

# Table of Contents

Introduzione .....	1
Modello di condivisione CTI .....	3
Sicurezza del cloud .....	3
Sicurezza nel cloud .....	3
Architettura CTI .....	5
Implementazione di una piattaforma di intelligence sulle minacce .....	7
Ingestione di CTI .....	8
Automatizzazione dei controlli di sicurezza .....	9
Amazon GuardDuty .....	11
Amazon Route 53 Resolver Firewall DNS .....	13
AWS Network Firewall .....	14
Guadagnare visibilità .....	16
Registrazione del traffico di rete .....	16
Centralizzazione dei risultati di sicurezza in AWS .....	17
Integrazione dei dati AWS di sicurezza con altri dati aziendali .....	19
Condivisione di CTI .....	20
Passaggi successivi .....	22
AWS risorse .....	22
Servizio AWS documentazione .....	22
risorse STIX .....	23
Piattaforme di intelligence sulle minacce .....	23
Collaboratori .....	24
Scrittura .....	24
Revisione .....	24
Scrittura tecnica .....	24
Cronologia dei documenti .....	25
Glossario .....	26
# .....	26
A .....	27
B .....	30
C .....	32
D .....	35
E .....	39
F .....	41

---

G .....	43
H .....	44
I .....	46
L .....	48
M .....	50
O .....	54
P .....	57
Q .....	59
R .....	60
S .....	63
T .....	67
U .....	68
V .....	69
W .....	69
Z .....	70
.....	lxxii

# Condivisione di informazioni sulle minacce informatiche su AWS

Amazon Web Services ([collaboratori](#))

Dicembre 2024 (cronologia dei [documenti](#))

Man mano che emergono nuovi rischi, le migliori pratiche per proteggere i carichi di lavoro cloud critici si evolvono continuamente. Con l'aumentare del numero di asset connessi a Internet che richiedono protezione, aumenta anche il rischio di un evento di sicurezza associato agli autori delle minacce. La cyber threat intelligence (CTI) è la raccolta e l'analisi di dati che indicano l'intenzione, l'opportunità e la capacità di un autore della minaccia. È basata sull'evidenza e utilizzabile e informa le attività di difesa informatica. Spesso include informazioni relative all'attribuzione degli attori, alle tattiche, alle tecniche e alle procedure, alle motivazioni o agli obiettivi.

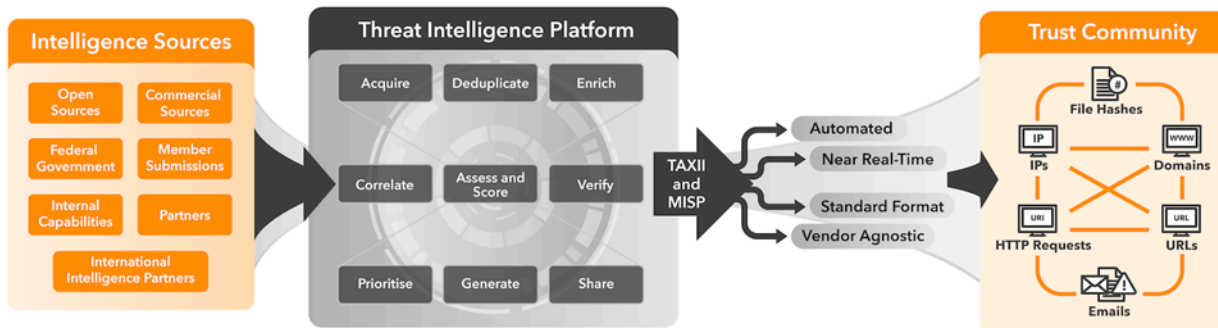
La CTI può essere condivisa all'interno di un'organizzazione, tra organizzazioni appartenenti a una comunità fiduciaria, con Centri di condivisione e analisi delle informazioni (ISACs) o con altre entità, come le autorità governative. Esempi di autorità governative includono l'[Australian Cyber Security Centre \(ACSC\)](#) e l'[American Cybersecurity and Infrastructure Security Agency \(CISA\)](#).

Come tutte le forme di intelligence, il contesto delle minacce è fondamentale. La condivisione CTI consente una gestione dinamica del rischio di sicurezza informatica. È essenziale per la difesa, la risposta e il ripristino tempestivi della sicurezza informatica. Ciò aumenta l'efficienza e l'efficacia delle funzionalità di sicurezza informatica. Il contesto delle minacce è essenziale anche per distinguere tra i requisiti di capacità CTI relativi a obiettivi diversi. Ad esempio, attori sofisticati potrebbero prendere di mira aziende o governi specifici, mentre gli attori del settore delle materie prime utilizzano strumenti e tecniche facilmente disponibili per attaccare su vasta scala individui e organizzazioni.

La pianificazione della sicurezza, l'osservabilità, l'analisi dell'intelligence sulle minacce, l'automazione del controllo della sicurezza e la condivisione all'interno di una comunità di fiducia sono parti fondamentali del ciclo di vita dell'intelligence sulle minacce. AWS ti aiuta ad automatizzare le attività manuali di sicurezza per rilevare le minacce con maggiore precisione, rispondere più rapidamente e generare informazioni sulle minacce di alta qualità da condividere. Puoi scoprire un nuovo attacco informatico, analizzarlo, generare un CTI, condividerlo e applicarlo, il tutto a velocità progettate per prevenire un secondo attacco.

Questa guida descrive come implementare una piattaforma di intelligence sulle minacce su AWS. Le community fiduciarie forniscono la CTI e la piattaforma la utilizza per identificare informazioni

utilizzabili e automatizzare i controlli protettivi e investigativi nell'ambiente. AWS L'immagine seguente mostra il ciclo di vita dell'intelligence sulle minacce. Il CTI arriva dalla fonte, quindi la piattaforma di intelligence sulle minacce lo elabora. Utilizzando il protocollo [Trusted Automated Exchange of Intelligence Information \(TAXII\)](#) o la [Malware Information Sharing Platform \(MISP\)](#), il CTI viene condiviso con la community di fiducia affinché agisca.



La piattaforma di intelligence sulle minacce utilizza il CTI per implementare automaticamente i controlli di sicurezza nell' AWS ambiente o per avvisare il team di sicurezza se è necessaria un'azione manuale. Un controllo preventivo è un controllo di sicurezza progettato per prevenire il verificarsi di un evento. Gli esempi includono l'automazione degli elenchi di blocco di indirizzi IP o nomi di dominio noti e pericolosi utilizzando firewall di rete, resolver DNS e altri sistemi di prevenzione delle intrusioni (IPS). Un controllo investigativo è un controllo di sicurezza progettato per rilevare, registrare e avvisare dopo che si è verificato un evento. Gli esempi includono il monitoraggio continuo di attività dannose e la ricerca nei log di prove di problemi o eventi.

È possibile aggregare qualsiasi risultato in uno strumento centralizzato di osservabilità della sicurezza, ad esempio, [AWS Security Hub CSPM](#). Quindi, puoi condividere i risultati con una community affidabile per creare in modo collaborativo un quadro completo delle minacce.

# Modello di responsabilità condivisa per la condivisione di CTI

Il [modello di responsabilitàAWS condivisa](#) definisce il modo in cui condividi la responsabilità AWS per la sicurezza e la conformità nel cloud. AWS protegge l'infrastruttura che gestisce tutti i servizi offerti nel Cloud AWS, noto come sicurezza del cloud. L'utente è responsabile della protezione dell'uso di tali servizi, come i dati e le applicazioni. Questa è nota come sicurezza nel cloud.

## Sicurezza del cloud

La sicurezza è la massima priorità in AWS. Ci impegniamo a fondo per evitare che i problemi di sicurezza causino interruzioni alla vostra organizzazione. Mentre lavoriamo per difendere la nostra infrastruttura e i tuoi dati, utilizziamo le nostre conoscenze su scala globale per raccogliere un volume elevato di informazioni sulla sicurezza, su larga scala e in tempo reale, per aiutarti a proteggerti automaticamente. Quando possibile, i suoi sistemi di sicurezza AWS bloccano le minacce laddove tale azione ha il maggiore impatto. Spesso, questo lavoro avviene dietro le quinte.

Ogni giorno, in tutta l' Cloud AWS infrastruttura, rileviamo e contrastiamo con successo centinaia di attacchi informatici che altrimenti potrebbero essere dirompenti e costosi. Queste vittorie importanti, ma per lo più invisibili, vengono ottenute con una rete globale di sensori e una serie di strumenti di interruzione associati. Utilizzando queste funzionalità, rendiamo più difficili e costosi gli attacchi informatici contro la nostra rete e la nostra infrastruttura.

AWS vanta la più ampia copertura di rete pubblica rispetto a qualsiasi altro provider di servizi cloud. Ciò offre una visione AWS senza precedenti e in tempo reale di determinate attività su Internet. [MadPot](#) è una rete di sensori di minaccia distribuita a livello globale (noti come honeypot). MadPot aiuta i team AWS di sicurezza a comprendere le tattiche e le tecniche degli aggressori. Ogni volta che un aggressore tenta di colpire uno dei sensori di minaccia, AWS raccoglie e analizza i dati.

Sonarix è un altro strumento interno AWS utilizzato per analizzare il traffico di rete. Identifica e blocca i tentativi non autorizzati di accedere a un gran numero di account e risorse. Tra maggio 2023 e aprile 2024, Sonarix ha negato oltre 24 miliardi di tentativi di scansione dei dati dei clienti archiviati in Amazon Simple Storage Service (Amazon S3). Ha inoltre impedito quasi 2,6 trilioni di tentativi di scoprire carichi di lavoro vulnerabili in esecuzione su Amazon Elastic Compute Cloud (Amazon EC2).

## Sicurezza nel cloud

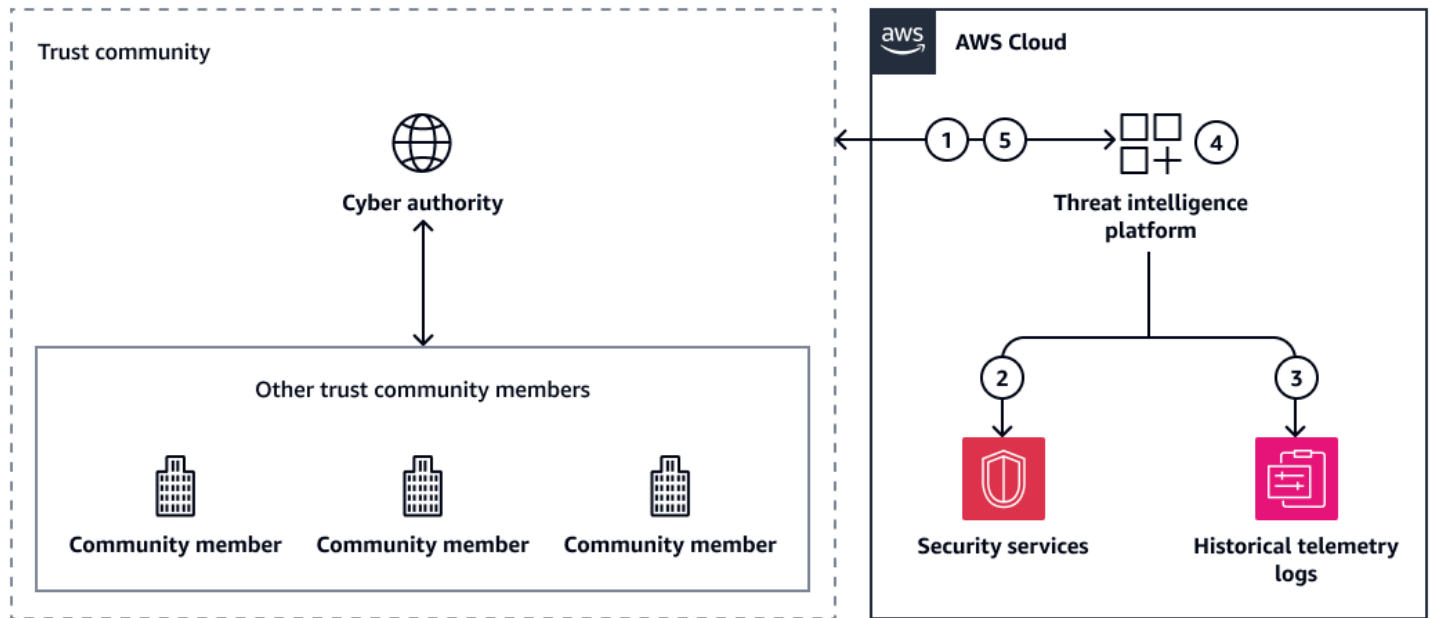
Questa guida si concentra sulle migliori pratiche per la cyber threat intelligence (CTI) nel Cloud AWS. Sei responsabile della generazione di CTI localizzati e contestualizzati. Sei tu a controllare dove

vengono archiviati i tuoi dati, come sono protetti e chi può accedervi. AWS non ha visibilità sui dati di registrazione, monitoraggio e controllo, il che è essenziale per la sicurezza basata su CTI nel cloud.

[Structured Threat Information Expression \(STIX\)](#) è un linguaggio e un formato di serializzazione open source utilizzato per lo scambio di CTI. Indicatori come hash di file, domini URLs, richieste HTTP e indirizzi IP sono risultati importanti da condividere per il blocco delle minacce. Tuttavia, un'azione efficace si basa su informazioni aggiuntive, come le valutazioni di certezza e le correlazioni tra insiemi di intrusioni. STIX 2.1 definisce 18 [oggetti di dominio STIX](#), tra cui il modello di attacco, la linea d'azione, l'autore della minaccia, la posizione geografica e le informazioni sul malware. Introduce inoltre concetti, come i livelli di confidenza e le relazioni, che aiutano le entità a distinguere il segnale dal rumore nell'ampio volume di dati raccolti dalla piattaforma di intelligence sulle minacce. È possibile rilevare, analizzare e condividere questo livello di dettaglio sulle minacce presenti nei propri AWS ambienti. Per ulteriori informazioni sul tagging, consulta [Automatizzazione dei controlli di sicurezza preventivi e investigativi](#) in questa guida.

# Architettura di intelligence sulle minacce informatiche su AWS

La figura seguente illustra un'architettura generalizzata per l'utilizzo di un threat feed per integrare la cyber threat intelligence (CTI) nell'ambiente in uso. AWS Il CTI è condiviso tra la vostra piattaforma di intelligence sulle minacce Cloud AWS, l'autorità informatica selezionata e altri membri della community di fiducia.



Mostra il seguente flusso di lavoro:

1. La piattaforma di intelligence sulle minacce riceve dati CTI utilizzabili dall'autorità informatica o da altri membri della community fiduciaria.
2. La piattaforma di intelligence sulle minacce incarica i servizi AWS di sicurezza di rilevare e prevenire gli eventi.
3. La piattaforma di intelligence sulle minacce riceve informazioni sulle minacce da Servizi AWS.
4. Se si verifica un evento, la piattaforma di intelligence sulle minacce cura il nuovo CTI.
5. La piattaforma di intelligence sulle minacce condivide il nuovo CTI con l'autorità informatica. Può anche condividere il CTI con altri membri della community fiduciaria.

Esistono molte autorità informatiche che offrono feed CTI. Gli esempi includono l'[Australian Cyber Security Centre \(ACSC\)](#), il programma [Connect Inform Share Protect \(CISP\)](#) offerto dal National

Cyber Security Centre del Regno Unito e il programma [Malware Free Networks \(MFN\)](#) offerto dal Government Communications Security Bureau della Nuova Zelanda. Molti partner offrono anche AWS la condivisione di feed da parte di CTI.

Per iniziare con la condivisione CTI, ti consigliamo di fare quanto segue:

1. [Implementazione di una piattaforma di intelligence sulle minacce](#): implementa una piattaforma che acquisisce, aggrega e organizza i dati di intelligence sulle minacce provenienti da più fonti e in diversi formati.
2. [Acquisizione di informazioni sulle minacce informatiche: integra la tua piattaforma di intelligence sulle minacce con uno o più](#) fornitori di feed sulle minacce. Quando ricevi un feed sulle minacce, utilizza la tua piattaforma di intelligence sulle minacce per elaborare il nuovo CTI e identificare le informazioni utilizzabili rilevanti per le operazioni di sicurezza nel tuo ambiente. Automatizzate il più possibile, ma ci sono alcune situazioni che richiedono una decisione. human-in-the-loop
3. [Automatizzazione dei controlli di sicurezza preventivi e investigativi](#): implementate CTI nei servizi di sicurezza della vostra architettura che forniscono controlli preventivi e investigativi. Questi servizi sono comunemente noti come sistemi di prevenzione delle intrusioni (IPS). Attivo AWS, si utilizza il servizio APIs per configurare elenchi di blocchi che negano l'accesso dagli indirizzi IP e dai nomi di dominio forniti nei feed delle minacce.
4. [Ottenere visibilità con meccanismi di osservabilità](#): mentre le operazioni di sicurezza si svolgono nel vostro ambiente, state raccogliendo nuovi CTI. Ad esempio, potreste osservare una minaccia inclusa nel feed delle minacce oppure osservare gli indicatori di compromissione associati a un'intrusione (come un exploit [zero-day](#)). La centralizzazione dell'intelligence sulle minacce offre una maggiore consapevolezza della situazione in tutto l'ambiente, in modo da poter esaminare il CTI esistente e il CTI appena scoperto in un unico sistema.
5. [Condivisione del CTI con la tua community di fiducia](#): per completare il ciclo di vita della condivisione CTI, genera il tuo CTI e condividilo nuovamente con la tua community di fiducia.

Il seguente video, [Scaling cyber threat intelligence sharing with the AUS Cyber Security Center](#), illustra questi passaggi in modo più dettagliato. Sebbene questo video illustri le funzionalità di condivisione CTI dell'Australian Cyber Security Centre, i passaggi sono gli stessi indipendentemente dal feed di minacce scelto o dalla posizione.

## Implementazione di una piattaforma di intelligence sulle minacce

Una piattaforma di intelligence sulle minacce acquisisce, aggrega e organizza i dati di intelligence sulle minacce provenienti da più fonti e in diversi formati. Consente agli analisti di visualizzare, stabilire le priorità e agire in base all'intelligence sulle minacce informatiche (CTI) ricevuta dalla loro community di fiducia.

[OpenCTI](#) e [MISP](#) sono piattaforme open source di intelligence sulle minacce comuni. Sono disponibili anche soluzioni presso AWS i Partner su [Marketplace AWS](#). È necessario considerare il livello di abilità del proprio team di sicurezza quando si sceglie una piattaforma di intelligence sulle minacce. MISP può essere potente ma complesso e OpenCTI ha un'interfaccia utente più intuitiva.

Quando scegli una piattaforma di intelligence sulle minacce, considera quanto segue:

- **Caratteristiche:** la piattaforma offre funzionalità come il monitoraggio in tempo reale, il rilevamento e l'analisi delle minacce?
- **Fonti di dati:** la piattaforma utilizza una varietà di fonti, tra cui feed di minacce, intelligence sul dark web, social media e intelligence open source?
- **Qualità dei dati:** la piattaforma dispone di processi per garantire che le informazioni siano accurate e affidabili?
- **Scalabilità:** la piattaforma può adattarsi alle mutevoli esigenze dell'organizzazione, come la crescita e l'evoluzione delle minacce?

- **Integrazione:** la piattaforma è in grado di integrarsi con gli strumenti e l'infrastruttura di sicurezza esistenti?
- **Esperienza utente:** la piattaforma è facile da navigare e utilizzare?
- **Personalizzazione:** la piattaforma può essere personalizzata per soddisfare le esigenze specifiche dell'organizzazione?
- **Costo:** la piattaforma è conveniente, compresi i costi di licenza e i requisiti di manutenzione?

Puoi implementare la tua piattaforma di intelligence sulle minacce all'interno del tuo cloud privato virtuale (VPC). Puoi distribuirlo direttamente su un'istanza Amazon Elastic Compute Cloud (Amazon EC2) o utilizzando la tecnologia dei container, come Amazon Elastic Container Service (Amazon ECS) o AWS Fargate. Per ulteriori informazioni sulla scelta del servizio AWS container giusto per lo sviluppo di applicazioni moderne, consulta [Scelta](#) di un servizio container. AWS

## Acquisizione di informazioni sulle minacce informatiche

La prima fase del processo di inserimento consiste nel convertire i dati CTI (Cyber Threat Intelligence) contenuti nei feed delle minacce in un formato che la piattaforma di intelligence sulle minacce possa assimilare. Questa operazione si chiama conversione CTI. I dati relativi ai feed delle minacce possono essere disponibili in diversi formati, come [Structured Threat Information Expression \(STIX\)](#). È necessario ristrutturare i dati in ingresso in un formato prevedibile e facilmente utilizzabile, adatto ai prodotti di sicurezza utilizzati nell'ambiente. AWS

Per la massima compatibilità, ti consigliamo di convertire i dati in un formato JSON. Ad esempio, [AWS Step Functions](#) può utilizzare dati in formato JSON e i flussi di lavoro di automazione possono utilizzare questo formato in modo più semplice e coerente. Ulteriori informazioni sulla creazione di flussi di lavoro automatizzati sono disponibili nella sezione successiva, [Automatizzazione dei controlli di sicurezza preventivi e investigativi](#).

Per accelerare l'acquisizione dei dati CTI, puoi automatizzare le trasformazioni dei dati. I dati vengono convertiti man mano che vengono inseriti e quindi trasmessi direttamente alla piattaforma di intelligence sulle minacce. [Puoi utilizzare una AWS Lambda funzione per completare la trasformazione e puoi orchestrare il processo tramite Servizi AWS ad esempio o AWS Step Functions Amazon. EventBridge](#)

Quando acquisisci CTI, puoi scegliere quali attributi estrarre e conservare. L'esatta quantità di dettagli richiesta può variare a seconda delle esigenze aziendali. Tuttavia, per aggiornare i firewall e altri servizi di sicurezza, consigliamo i seguenti attributi minimi:

- Indirizzo IP e dominio
- Minaccia
- Aggiungi o rimuovi dagli elenchi di minacce interni

Estrai gli attributi che desideri utilizzare, quindi formattali in un modello JSON strutturato.

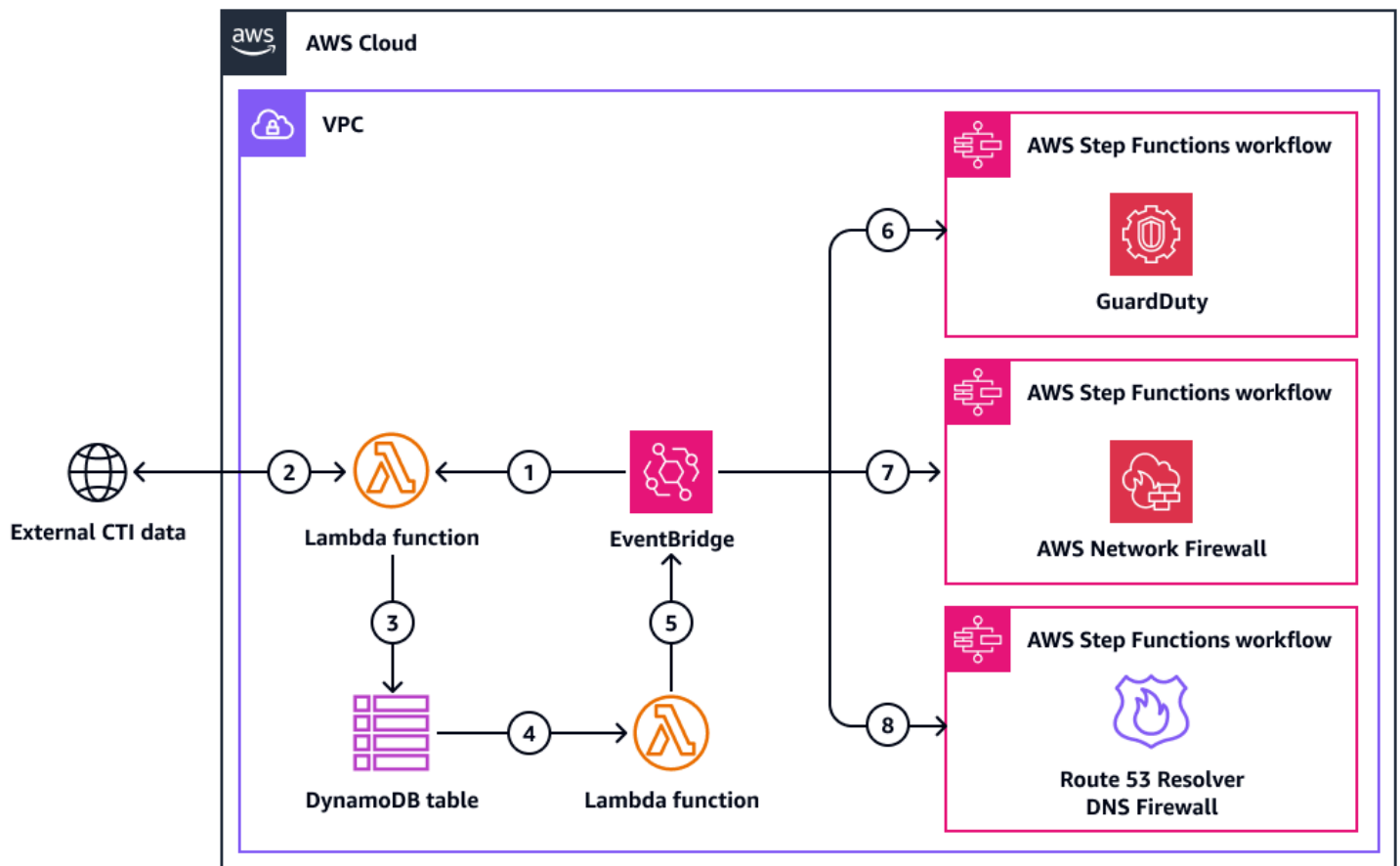
## Automatizzazione dei controlli di sicurezza preventivi e investigativi

Dopo aver integrato la cyber threat intelligence (CTI) nella piattaforma di threat intelligence, puoi automatizzare il processo di modifica della configurazione in risposta ai dati. Le piattaforme di intelligence sulle minacce ti aiutano a gestire l'intelligence sulle minacce informatiche e a osservare il tuo ambiente. Offrono la capacità di strutturare, archiviare, organizzare e visualizzare informazioni tecniche e non tecniche sulle minacce informatiche. Possono aiutarti a creare un quadro delle minacce e a combinare una serie di fonti di intelligence per profilare e tracciare le minacce, come le [minacce persistenti avanzate](#) (). APTs

L'automazione può ridurre il tempo che intercorre tra la ricezione delle informazioni sulle minacce e l'implementazione delle modifiche alla configurazione nell'ambiente. Non tutte le risposte CTI possono essere automatizzate. Tuttavia, l'automazione del maggior numero possibile di risposte aiuta il team di sicurezza a stabilire le priorità e a valutare il CTI rimanente in modo più tempestivo. Ogni organizzazione deve determinare quali tipi di risposte CTI possono essere automatizzate e quali richiedono un'analisi manuale. Prendi questa decisione in base al contesto organizzativo, ad esempio rischi, asset e risorse. Ad esempio, alcune organizzazioni potrebbero scegliere di automatizzare i blocchi per domini o indirizzi IP non validi noti, ma potrebbero richiedere l'analisi degli analisti prima di bloccare gli indirizzi IP interni.

Questa sezione fornisce esempi di come configurare risposte CTI automatizzate in [Amazon GuardDuty](#) e [Amazon Route 53 Resolver DNS Firewall](#). [AWS Network Firewall](#) Puoi implementare questi esempi indipendentemente l'uno dall'altro. Lasciate che i requisiti e le esigenze di sicurezza della vostra organizzazione guidino le vostre decisioni. È possibile automatizzare le modifiche alla configurazione Servizi AWS tramite un [AWS Step Functions](#) flusso di lavoro (chiamato anche macchina a stati). Quando una [AWS Lambda](#) funzione termina la conversione del formato CTI in JSON, attiva un evento [EventBridgeAmazon](#) che avvia il flusso di lavoro Step Functions.

Il diagramma seguente mostra un'architettura di esempio. I flussi di lavoro Step Functions aggiornano automaticamente l'elenco delle minacce in GuardDuty, l'elenco dei domini in Route 53 Resolver DNS Firewall e il gruppo di regole in Network Firewall.



La figura mostra il seguente flusso di lavoro:

1. Un EventBridge evento viene avviato secondo una pianificazione regolare. Questo evento avvia una AWS Lambda funzione.
2. La funzione Lambda recupera i dati CTI dal feed delle minacce esterno.
3. La funzione Lambda scrive i dati CTI recuperati in una tabella Amazon DynamoDB.
4. La scrittura di dati nella tabella DynamoDB avvia un evento del flusso di acquisizione dei dati di modifica che avvia una funzione Lambda.
5. Se sono state apportate modifiche, una funzione Lambda avvia un nuovo evento in. EventBridge. Se non sono state apportate modifiche, il flusso di lavoro viene completato.
6. Se il CTI si riferisce ai record di indirizzi IP, EventBridge avvia un flusso di lavoro Step Functions che aggiorna automaticamente l'elenco delle minacce in Amazon GuardDuty. Per ulteriori informazioni, consulta [Amazon GuardDuty](#) in questa sezione.
7. Se il CTI si riferisce a record di indirizzi IP o di dominio, EventBridge avvia un flusso di lavoro Step Functions che aggiorna automaticamente il gruppo di regole in AWS Network Firewall. Per ulteriori informazioni, consulta questa [AWS Network Firewall](#) sezione.

8. Se il CTI si riferisce ai record di dominio, EventBridge avvia un flusso di lavoro Step Functions che aggiorna automaticamente l'elenco dei domini in Amazon Route 53 Resolver DNS Firewall. Per ulteriori informazioni, consulta [Amazon Route 53 Resolver DNS Firewall](#) in questa sezione.

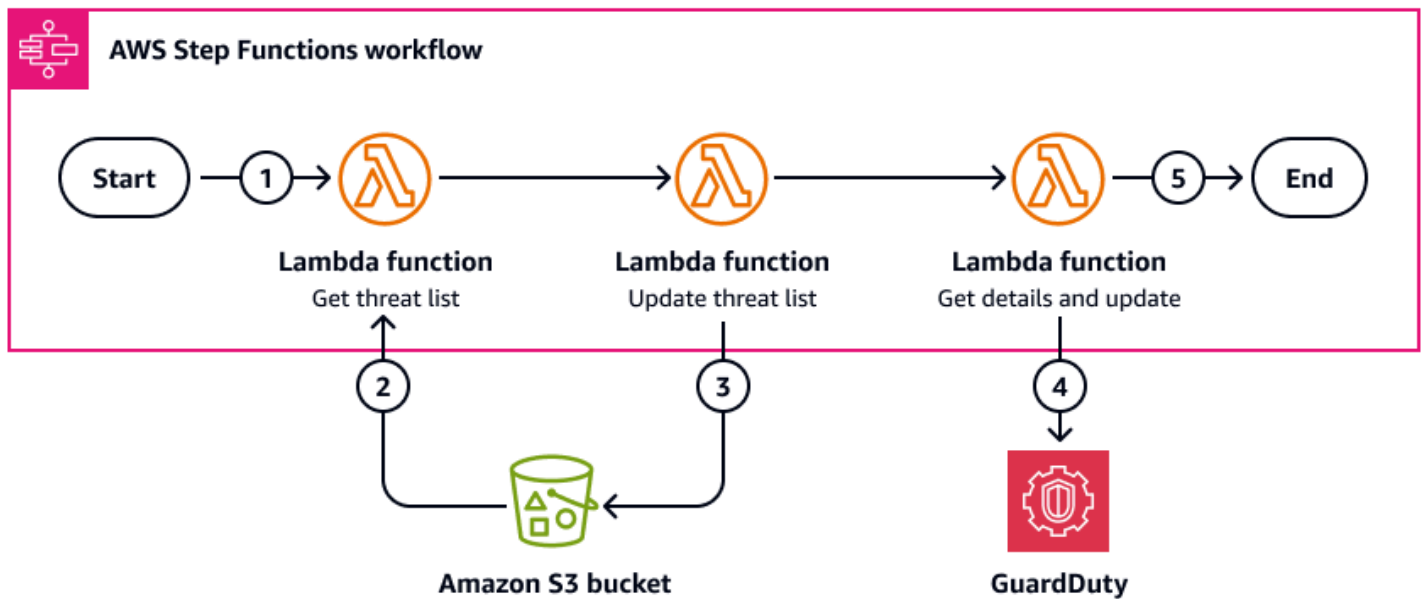
## Amazon GuardDuty

[Amazon GuardDuty](#) è un servizio di rilevamento delle minacce che monitora continuamente i tuoi carichi di lavoro Account AWS e quelli di lavoro alla ricerca di attività non autorizzate e fornisce risultati di sicurezza dettagliati per visibilità e risoluzione. Aggiornando automaticamente l'elenco delle GuardDuty minacce dai feed CTI, puoi ottenere informazioni sulle minacce che potrebbero accedere ai tuoi carichi di lavoro. GuardDuty migliora le tue capacità di controllo investigativo.

### Tip

GuardDuty si integra nativamente con [AWS Security Hub CSPM](#). Security Hub CSPM offre una visione completa dello stato di sicurezza AWS e ti aiuta a controllare il tuo ambiente rispetto agli standard e alle migliori pratiche del settore della sicurezza. Quando si esegue l'integrazione GuardDuty con Security Hub CSPM, i GuardDuty risultati vengono inviati automaticamente a Security Hub CSPM. Security Hub CSPM può quindi includere tali risultati nell'analisi del livello di sicurezza dell'utente. Per ulteriori informazioni, consulta [Integrazione con AWS Security Hub CSPM nella documentazione](#). GuardDuty In Security Hub CSPM, puoi utilizzare [le automazioni](#) per migliorare le tue capacità di controllo della sicurezza investigativo e reattivo.

L'immagine seguente mostra come un flusso di lavoro di Step Functions può utilizzare CTI da un feed delle minacce per aggiornare l'elenco delle minacce. GuardDuty Quando una funzione Lambda termina la conversione del formato CTI in JSON, attiva un EventBridge evento che avvia il flusso di lavoro.



Il diagramma mostra i seguenti passaggi:

1. Se il CTI si riferisce ai record di indirizzi IP, EventBridge avvia il flusso di lavoro Step Functions.
2. Una funzione Lambda recupera l'elenco delle minacce, che viene archiviato come oggetto in un bucket Amazon Simple Storage Service (Amazon S3).
3. Una funzione Lambda aggiorna l'elenco delle minacce con le modifiche dell'indirizzo IP nel CTI. Salva l'elenco delle minacce come nuova versione dell'oggetto nel bucket Amazon S3 originale. Il nome dell'oggetto rimane invariato.
4. Una funzione Lambda utilizza le chiamate API per recuperare l'ID del GuardDuty rilevatore e l'ID intel set della minaccia. Le utilizza IDs per eseguire l'aggiornamento in GuardDuty modo da fare riferimento alla nuova versione dell'elenco delle minacce.

#### **Note**

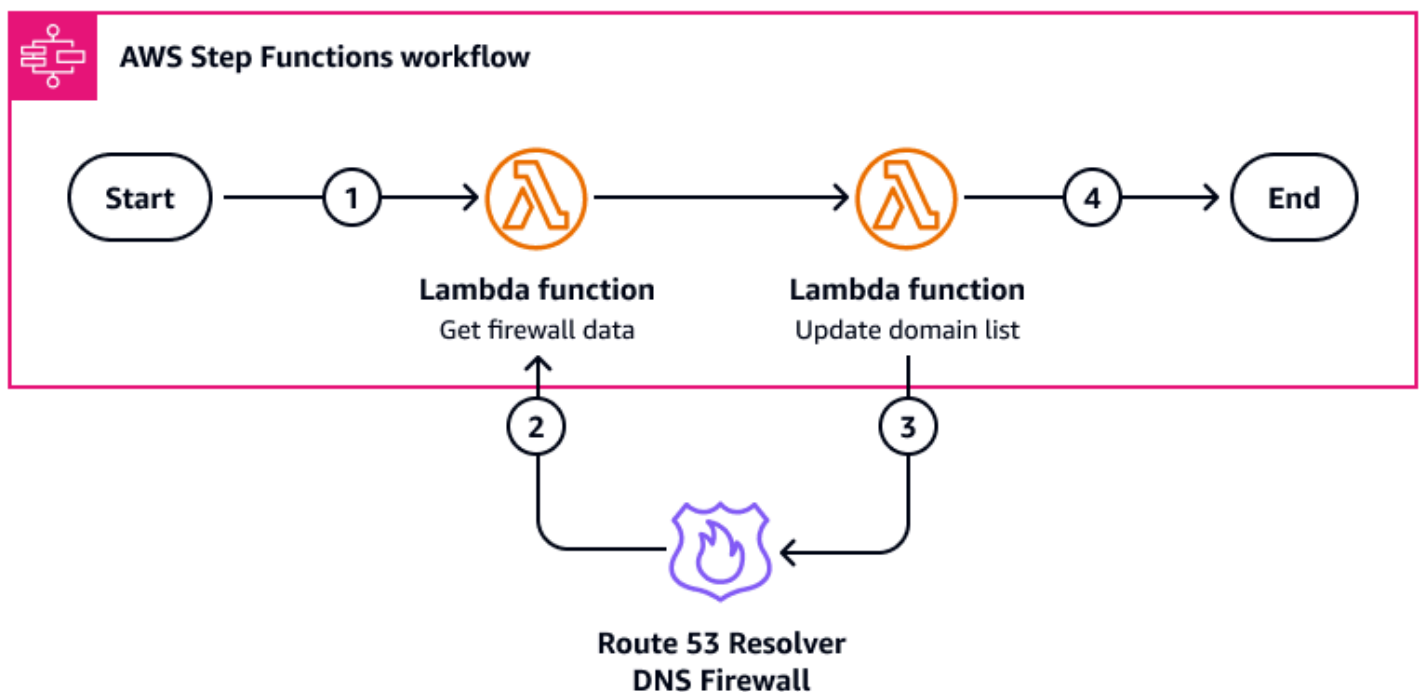
Non è possibile recuperare un GuardDuty rilevatore e un elenco di indirizzi IP specifici perché vengono recuperati come array. Pertanto, ti consigliamo di averne solo uno per ognuno nel bersaglio. Account AWS Se ne hai più di uno, devi assicurarti che i dati corretti vengano estratti nella funzione Lambda finale di questo flusso di lavoro.

5. Il flusso di lavoro Step Functions termina.

## Amazon Route 53 Resolver Firewall DNS

[Amazon Route 53 Resolver DNS Firewall](#) ti aiuta a filtrare e regolare il traffico DNS in uscita per il tuo cloud privato virtuale (VPC). In DNS Firewall, crei un gruppo di regole che blocca gli indirizzi di dominio identificati dal feed CTI. È possibile configurare un flusso di lavoro Step Functions per aggiungere e rimuovere automaticamente domini da questo gruppo di regole.

L'immagine seguente mostra come un flusso di lavoro Step Functions può utilizzare CTI da un feed di minacce per aggiornare l'elenco di domini in Amazon Route 53 Resolver DNS Firewall. Quando una funzione Lambda termina la conversione del formato CTI in JSON, attiva un EventBridge evento che avvia il flusso di lavoro.



Il diagramma mostra i seguenti passaggi:

1. Se il CTI si riferisce ai record di dominio, EventBridge avvia il flusso di lavoro Step Functions.
2. Una funzione Lambda recupera i dati dell'elenco di domini per il firewall. Per ulteriori informazioni sulla creazione di questa funzione Lambda, consulta [get\\_firewall\\_domain\\_list](#) nella documentazione. AWS SDK per Python (Boto3)
3. Una funzione Lambda utilizza il CTI e i dati recuperati per aggiornare l'elenco dei domini. Per ulteriori informazioni sulla creazione di questa funzione Lambda, consulta [update\\_firewall\\_domains](#) nella documentazione di Boto3. La funzione Lambda può aggiungere, rimuovere o sostituire domini.

#### 4. Il flusso di lavoro Step Functions termina.

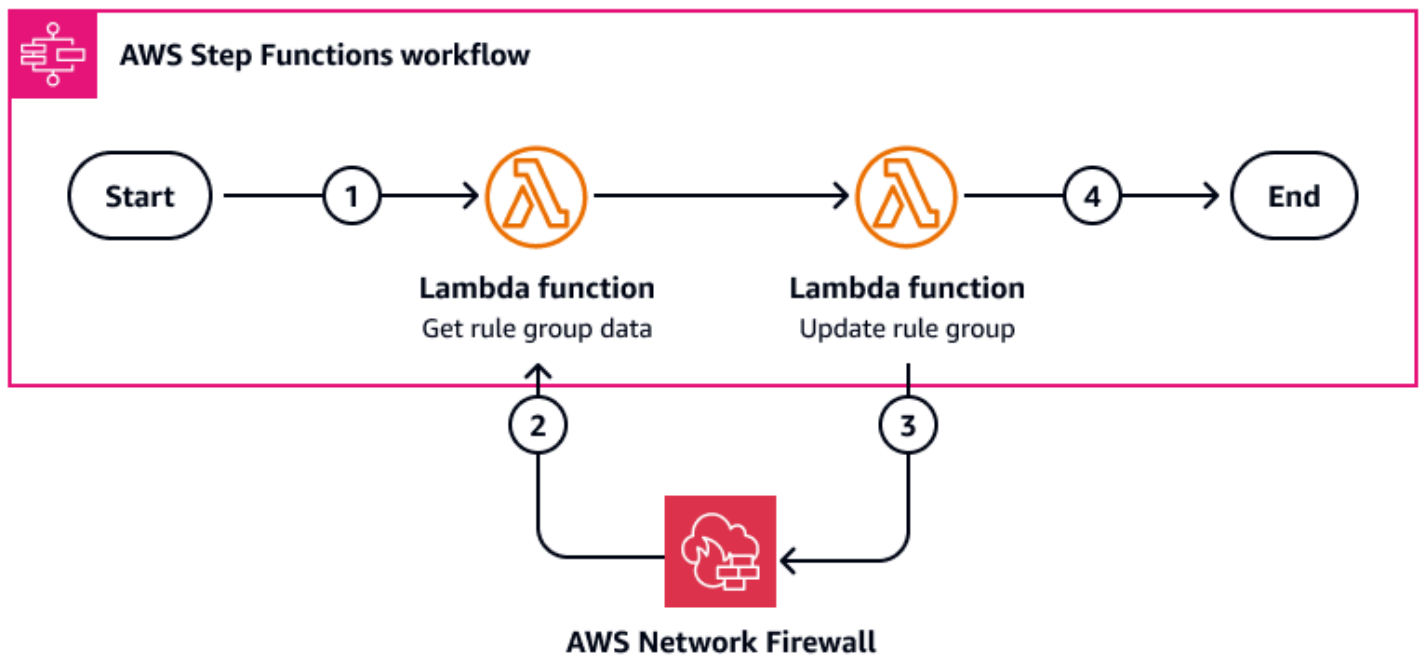
È preferibile seguire le best practice seguenti:

- Ti consigliamo di utilizzare sia Route 53 Resolver DNS Firewall che AWS Network Firewall DNS Firewall filtra il traffico DNS e Network Firewall filtra tutto il resto del traffico.
- Ti consigliamo di abilitare la registrazione per DNS Firewall. È possibile creare controlli investigativi che monitorino i dati di registro e avvisino l'utente se un dominio con restrizioni tenta di inviare traffico attraverso il firewall. Per ulteriori informazioni, consulta [Monitoring Route 53 Resolver DNS Firewall group with Amazon CloudWatch](#).

## AWS Network Firewall

[AWS Network Firewall](#) è un firewall di rete a stato gestito e un servizio di rilevamento e prevenzione delle intrusioni per VPCs Cloud AWS. Filtra il traffico lungo il perimetro del tuo VPC, aiutandoti a bloccare le minacce. L'utilizzo dei feed di intelligence sulle minacce per aggiornare automaticamente i gruppi di regole del Network Firewall può aiutare a proteggere i carichi di lavoro e i dati cloud dell'organizzazione da attori malintenzionati.

L'immagine seguente mostra come un flusso di lavoro Step Functions può utilizzare CTI da un feed di minacce per aggiornare uno o più gruppi di regole in Network Firewall. Quando una funzione Lambda termina la conversione del formato CTI in JSON, attiva un EventBridge evento che avvia il flusso di lavoro.



Il diagramma mostra i seguenti passaggi:

1. Se il CTI si riferisce a record di indirizzi IP o di dominio, EventBridge avvia un flusso di lavoro Step Functions che aggiorna automaticamente il gruppo di regole in Network Firewall.
2. Una funzione Lambda recupera i dati del gruppo di regole da Network Firewall.
3. Una funzione Lambda utilizza il CTI per aggiornare il gruppo di regole. Aggiunge o rimuove indirizzi IP o domini.
4. Il flusso di lavoro Step Functions termina.

È preferibile seguire le best practice seguenti:

- Network Firewall può avere più gruppi di regole. Crea gruppi di regole separati per domini e indirizzi IP.
- Si consiglia di abilitare la registrazione per Network Firewall. È possibile creare controlli investigativi che monitorano i dati di registro e avvisano l'utente se un dominio o un indirizzo IP con restrizioni tenta di inviare traffico attraverso il firewall. Per ulteriori informazioni, vedere [Registrazione del traffico di rete da AWS Network Firewall](#).
- Ti consigliamo di utilizzare sia Route 53 Resolver DNS Firewall che AWS Network Firewall DNS Firewall filtra il traffico DNS e Network Firewall filtra tutto il resto del traffico.

## Ottenere visibilità con meccanismi di osservabilità

La possibilità di visualizzare gli eventi di sicurezza che si sono verificati è importante tanto quanto stabilire controlli di sicurezza adeguati. Nel pilastro della sicurezza di AWS Well-Architected Framework, le migliori pratiche di rilevamento [includono la registrazione di servizi e applicazioni di configurazione e l'acquisizione di registri, risultati e metriche](#) in posizioni standardizzate. Per implementare queste best practice, è necessario registrare le informazioni che consentono di identificare gli eventi e quindi elaborare tali informazioni in un formato utilizzabile dall'uomo, idealmente in una posizione centralizzata.

Questa guida consiglia di utilizzare [Amazon Simple Storage Service \(Amazon S3\)](#) per centralizzare i dati di log. Amazon S3 supporta l'archiviazione dei log sia per il firewall AWS Network Firewall Amazon Route 53 Resolver DNS. Quindi, utilizza [AWS Security Hub CSPM Amazon Security Lake](#) per centralizzare i risultati di Amazon e altri GuardDuty risultati di sicurezza in un'unica posizione.

### Registrazione del traffico di rete

La sezione [Automatizzazione dei controlli di sicurezza preventivi e investigativi](#) di questa guida descrive l'utilizzo AWS Network Firewall di un firewall Amazon Route 53 Resolver DNS per automatizzare le risposte alla cyber threat intelligence (CTI). Si consiglia di configurare la registrazione per entrambi questi servizi. È possibile creare controlli investigativi che monitorano i dati di registro e avvisano l'utente se un dominio o un indirizzo IP con restrizioni tenta di inviare traffico attraverso il firewall.

Durante la configurazione di queste risorse, tenete conto dei vostri requisiti di registrazione individuali. Ad esempio, la registrazione per Network Firewall è disponibile solo per il traffico inoltrato allo stateful rules engine. Ti consigliamo di seguire un modello zero-trust e di inoltrare tutto il traffico allo stateful rules engine. Tuttavia, se desideri ridurre i costi, puoi escludere il traffico considerato attendibile dalla tua organizzazione.

Sia Network Firewall che DNS Firewall supportano la registrazione su Amazon S3. Per ulteriori informazioni sulla configurazione della registrazione per questi servizi, consulta [Registrazione del traffico di rete da AWS Network Firewall e Configurazione della registrazione](#) per DNS Firewall. Per entrambi i servizi, puoi configurare la registrazione su un bucket Amazon S3 tramite Console di gestione AWS

## Centralizzazione dei risultati di sicurezza in AWS

[AWS Security Hub CSPM](#) offre una visione completa dello stato di sicurezza AWS e aiuta a valutare AWS l'ambiente rispetto agli standard e alle best practice del settore della sicurezza. Security Hub CSPM può generare risultati associati ai controlli di sicurezza. Può anche ricevere risultati da altri Servizi AWS, come Amazon GuardDuty. Puoi utilizzare Security Hub CSPM per centralizzare i risultati e i dati provenienti dai tuoi Account AWS prodotti e da quelli di Servizi AWS terze parti supportati. Per ulteriori informazioni sulle integrazioni, vedere [Comprendere le integrazioni in Security Hub CSPM nella documentazione CSPM](#) di Security Hub.

Security Hub CSPM include anche funzionalità di automazione che aiutano a valutare e risolvere i problemi di sicurezza. Ad esempio, è possibile utilizzare le regole di automazione per aggiornare automaticamente i risultati critici quando un controllo di sicurezza fallisce. Puoi anche utilizzare l'integrazione con Amazon EventBridge per avviare risposte automatiche a risultati specifici. Per ulteriori informazioni, consulta [Modificare e agire automaticamente sui risultati CSPM di Security Hub nella documentazione CSPM](#) di Security Hub.

Se usi Amazon GuardDuty, ti consigliamo di configurare l'invio dei risultati GuardDuty a Security Hub CSPM. Security Hub CSPM può quindi includere tali risultati nell'analisi del livello di sicurezza dell'utente. Per ulteriori informazioni, consulta [Integrazione con AWS Security Hub CSPM nella documentazione](#). GuardDuty

Sia per Network Firewall che per Route 53 Resolver DNS Firewall, puoi creare risultati personalizzati dal traffico di rete che stai registrando. [Amazon Athena](#) è un servizio di query interattivo che ti aiuta ad analizzare i dati direttamente in Amazon S3 utilizzando SQL standard. Puoi creare query in Athena che scansionano i log in Amazon S3 ed estraggono i dati pertinenti. Per istruzioni, consulta [Guida introduttiva](#) nella documentazione di Athena. Quindi, è possibile utilizzare una AWS Lambda funzione per convertire i dati di registro pertinenti in [AWS Security Finding Format \(ASFF\)](#) e inviare i risultati a Security Hub CSPM. Di seguito è riportato un esempio di funzione Lambda che converte i dati di registro da Network Firewall in un risultato CSPM di Security Hub:

```
import { SecurityHubClient, BatchImportFindingsCommand, GetFindingsCommand } from
"@aws-sdk/client-securityhub";

export const handler = async(event) => {
  const date = new Date().toISOString();

  const config = {
    Region: REGION
```

```
};

const input = {
  Findings: [
    {
      SchemaVersion: '2018-10-08',
      Id: ALERTLOGS3BUCKETID,
      ProductArn: FIREWALLMANAGERARN,
      GeneratorId: 'alertlogs-to-findings',
      AwsAccountId: ACCOUNTID,
      Types: 'Unusual Behaviours/Network Flow/Alert',
      CreatedAt: date,
      UpdatedAt: date,
      Severity: {
        Normalized: 80,
        Product: 8
      },
      Confidence: 100,
      Title: 'Alert Log to Findings',
      Description: 'Network Firewall Alert Log into Finding - add
        top level dynamic detail',
      Resources: [
        {
          /*these are custom resources. Contain deeper details of your event
here*/
          firewallName: 'Example Name',
          event: 'Example details here'
        }
      ]
    }
  ]
};

const client = new SecurityHubClient(config);
const command = new BatchImportFindingsCommand(input);
const response = await client.send(command);
return { statusCode: 200, response };
};
```

Lo schema da seguire per l'estrazione e l'invio di informazioni a Security Hub CSPM dipende dalle esigenze aziendali individuali. Se hai bisogno che i dati vengano inviati regolarmente, puoi utilizzarli EventBridge per avviare il processo. Se desideri ricevere un avviso quando vengono aggiunte le informazioni, puoi utilizzare [Amazon Simple Notification Service \(Amazon SNS\)](#). Esistono molti modi

per affrontare questa architettura, quindi è importante pianificare correttamente in modo da soddisfare le esigenze aziendali.

## Integrazione dei dati AWS di sicurezza con altri dati aziendali

[Amazon Security Lake](#) può automatizzare la raccolta di log ed eventi relativi alla sicurezza da servizi integrati Servizi AWS e di terze parti. Inoltre, ti aiuta a gestire il ciclo di vita dei dati con impostazioni di conservazione e replica personalizzabili. Security Lake converte i dati acquisiti in formato Apache Parquet e in uno schema open source standard chiamato Open Cybersecurity Schema Framework (OCSF). Con il supporto OCSF, Security Lake normalizza e combina i dati di sicurezza provenienti da un'ampia gamma di fonti di dati di sicurezza aziendali. AWS Altri servizi Servizi AWS e di terze parti possono abbonarsi ai dati archiviati in Security Lake per la risposta agli incidenti e l'analisi dei dati di sicurezza.

È possibile configurare Security Lake per ricevere i risultati dal Security Hub CSPM. Per attivare questa integrazione, è necessario abilitare entrambi i servizi e aggiungere Security Hub CSPM come sorgente in Security Lake. Una volta completati questi passaggi, Security Hub CSPM inizia a inviare tutti i risultati a Security Lake. Security Lake normalizza automaticamente i risultati CSPM di Security Hub e li converte in OCSF. In Security Lake, puoi aggiungere uno o più abbonati per utilizzare i risultati del Security Hub CSPM. Per ulteriori informazioni, consulta [Integrazione con AWS Security Hub CSPM nella documentazione](#) di Security Lake.

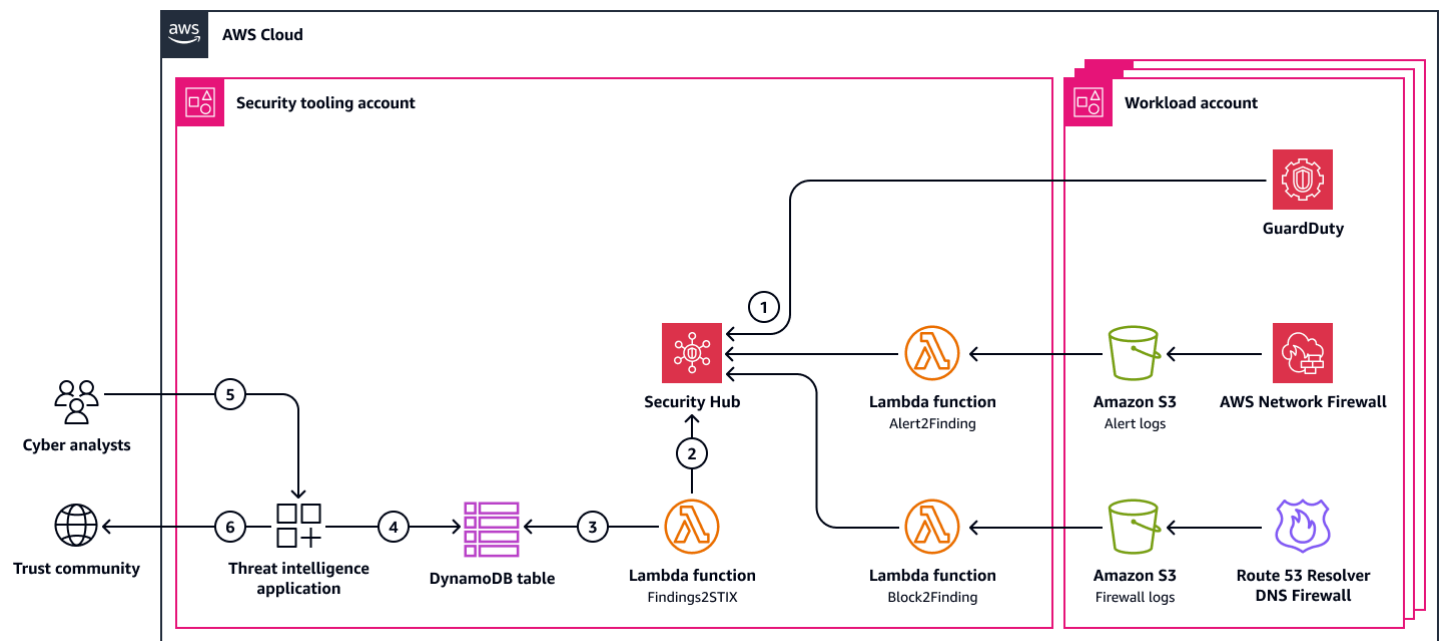
Il seguente video, [AWS RE:InForce 2024 - Condivisione dell'intelligence sulle minacce informatiche AWS](#), illustra come utilizzare le integrazioni CSPM di Security Hub e Security Lake per condividere CTI.

## Condivisione di CTI con la tua community di fiducia

La community a cui invii informazioni sulle minacce informatiche (CTI) è in genere la stessa da cui ricevi la CTI. Tuttavia, puoi scegliere di condividere con altri utenti. Ad esempio, puoi scegliere di condividerlo con organizzazioni governative o normative di cui ti fidi, come il tuo centro nazionale per la sicurezza informatica o i centri di condivisione e analisi delle informazioni (ISACs). L'obiettivo è diffondere e implementare rapidamente la CTI raccogliendo i risultati di più organizzazioni. La tua piattaforma di intelligence sulle minacce gestisce le integrazioni delle API per la condivisione con più feed.

L'invio di CTI alla community fiduciaria avviene contemporaneamente all'implementazione di controlli preventivi e investigativi. I log vengono utilizzati per identificare gli eventi di sicurezza. Quindi, centralizzate gli eventi e i risultati in modo da poter ottenere rapidamente una panoramica del vostro livello di sicurezza. Account AWS Quindi, i team addetti alla sicurezza, come gli analisti informatici, possono identificare tutte le informazioni che potrebbero essere preziose. Poiché disponi già dei risultati AWS Security Hub CSPM, puoi convertirli nel formato utilizzato dal feed delle minacce, ad esempio JSON o STIX. Quindi, invii il CTI al fornitore del feed. Le loro piattaforme di intelligence sulle minacce acquisiscono, anonimizzano e convalidano il CTI fornito. Quindi, il tuo CTI viene condiviso con una community ancora più ampia.

L'immagine seguente mostra come generare un CTI e poi condividerlo con la tua community di fiducia, comprese le autorità informatiche e gli altri membri della comunità. Servizi AWS



Questo diagramma mostra il seguente flusso di lavoro:

1. I risultati vengono creati in AWS Security Hub CSPM.
2. Una AWS Lambda funzione recupera i risultati da Security Hub CSPM e li converte in un formato condivisibile, come JSON o STIX.
3. La funzione Lambda memorizza i risultati in una tabella Amazon DynamoDB.
4. La piattaforma di intelligence sulle minacce di terze parti, in esecuzione su Amazon Elastic Compute Cloud (Amazon EC2) o Amazon Elastic Container Service (Amazon ECS), recupera i risultati dalla tabella DynamoDB.
5. Un analista informatico esamina il CTI nella piattaforma di intelligence sulle minacce.
6. La piattaforma di intelligence sulle minacce pubblica il CTI alla comunità fiduciaria, composta da altri produttori e consumatori di CTI.

## Risorse e passaggi successivi

Considerate gli asset, il settore e l'ambiente di minaccia della vostra organizzazione. Questi fattori dovrebbero informare le community di fiducia a cui scegliete di aderire per la condivisione di informazioni sulle minacce informatiche. Molte autorità informatiche in tutto il mondo offrono feed di intelligence sulle minacce. Considerate l'offerta e scegliete la soluzione migliore per il caso d'uso della vostra organizzazione. Utilizzate questa guida come approccio modulare e adattatela di conseguenza alla vostra organizzazione.

Ti consigliamo di consultare le seguenti risorse aggiuntive. Queste risorse possono aiutarvi a creare o implementare una piattaforma di threat intelligence nel vostro AWS ambiente e a configurare la condivisione di informazioni sulle minacce informatiche.

### AWS risorse

- [AWS Centro di architettura](#)
- [AWS RE:Inforce 2024 - Condivisione di informazioni sulle minacce informatiche su](#) (video) AWS
- [AWS Summit ANZ 2023: Scalabilità della condivisione delle informazioni sulle minacce informatiche con l'AUS Cyber Security Center](#) (video)

### Servizio AWS documentazione

- [Documentazione di Amazon DynamoDB](#)
- [EventBridge Documentazione Amazon](#)
- [GuardDuty Documentazione Amazon](#)
- [Documentazione di AWS Lambda](#)
- [AWS Network Firewall documentazione](#)
- [Amazon Route 53 Resolver documentazione DNS Firewall](#)
- [Documentazione di AWS Security Hub CSPM](#)
- [Documentazione di Amazon Security Lake](#)
- [Documentazione di Amazon Simple Storage Service \(Amazon S3\)](#)
- [AWS Step Functions documentazione](#)

## risorse STIX

- [Esempi STIX 2.1](#)
- [Indicatore di URL malevolo](#)

## Piattaforme di intelligence sulle minacce

- [OpenCTI](#)
- [MISP](#)

# Collaboratori

Le seguenti persone hanno contribuito a questa guida.

## Scrittura

- Jess Modini, tecnologo senior, AWS
- Alexa Donovan, architetto associato delle soluzioni, AWS
- Steven Ryan, architetto delle soluzioni per i partner, AWS
- Byron Pogson, architetto di soluzioni di sicurezza, AWS

## Revisione

- Brian Farnhill, ingegnere senior per lo sviluppo software, AWS
- Marc Luescher, architetto senior delle soluzioni, AWS
- Stefan Mijic, specialista in garanzia di sicurezza, AWS
- Timothy Woodill, architetto di soluzioni per il settore pubblico, AWS

## Scrittura tecnica

- Lilly AbouHarb, scrittrice tecnica senior, AWS

## Cronologia dei documenti

La tabella seguente descrive le modifiche significative apportate a questa guida. Per ricevere notifiche sugli aggiornamenti futuri, puoi abbonarti a un [feed RSS](#).

Modifica	Descrizione	Data
<a href="#">Pubblicazione iniziale</a>	—	12 dicembre 2024

# AWS Glossario delle linee guida prescrittive

I seguenti sono termini di uso comune nelle strategie, nelle guide e nei modelli forniti da AWS Prescriptive Guidance. Per suggerire voci, utilizza il link [Fornisci feedback](#) alla fine del glossario.

## Numeri

### 7 R

Sette strategie di migrazione comuni per trasferire le applicazioni sul cloud. Queste strategie si basano sulle 5 R identificate da Gartner nel 2011 e sono le seguenti:

- **Refactor/re-architect** — Sposta un'applicazione e modificala sfruttando appieno le funzionalità native del cloud per migliorare l'agilità, le prestazioni e la scalabilità. Ciò comporta in genere la portabilità del sistema operativo e del database. Esempio: migra il tuo database Oracle locale all'edizione Amazon PostgreSQL-Compatible Aurora.
- **Ridefinire la piattaforma (lift and reshape)**: trasferisci un'applicazione nel cloud e introduci un certo livello di ottimizzazione per sfruttare le funzionalità del cloud. Esempio: migra il tuo database Oracle locale ad Amazon Relational Database Service (Amazon RDS) per Oracle in Cloud AWS
- **Riacquistare (drop and shop)**: passa a un prodotto diverso, in genere effettuando la transizione da una licenza tradizionale a un modello SaaS. Esempio: migra il tuo sistema di gestione delle relazioni con i clienti (CRM) su Salesforce.com
- **Eseguire il rehosting (lift and shift)**: trasferisci un'applicazione sul cloud senza apportare modifiche per sfruttare le funzionalità del cloud. Esempio: migra il tuo database Oracle locale su Oracle su un'istanza EC2 in Cloud AWS
- **Trasferire (eseguire il rehosting a livello hypervisor)**: trasferisci l'infrastruttura sul cloud senza acquistare nuovo hardware, riscrivere le applicazioni o modificare le operazioni esistenti. Esegui la migrazione dei server da una piattaforma locale a un servizio cloud per la stessa piattaforma. Esempio: migra un'applicazione su Microsoft Hyper-V. AWS
- **Riesaminare (mantenere)**: mantieni le applicazioni nell'ambiente di origine. Queste potrebbero includere applicazioni che richiedono una rifattorizzazione significativa che desideri rimandare a un momento successivo e applicazioni legacy che desideri mantenere, perché non vi è alcuna giustificazione aziendale per effettuarne la migrazione.
- **Ritirare**: disattiva o rimuovi le applicazioni che non sono più necessarie nell'ambiente di origine.

# A

## A2A () Agent-to-Agent

Un protocollo statico per la collaborazione tra agenti che supporta la delega delle attività e il trasferimento dello stato.

## ABAC

[Vedi controllo degli accessi basato sugli attributi.](#)

## servizi astratti

Vedi [servizi gestiti](#).

## ACIDO

Vedi [atomicità, consistenza, isolamento, durata](#).

## migrazione attiva-attiva

Un metodo di migrazione del database in cui i database di origine e di destinazione vengono mantenuti sincronizzati (utilizzando uno strumento di replica bidirezionale o operazioni di doppia scrittura) ed entrambi i database gestiscono le transazioni provenienti dalle applicazioni di connessione durante la migrazione. Questo metodo supporta la migrazione in piccoli batch controllati anziché richiedere una conversione una tantum. È più flessibile ma richiede più lavoro rispetto alla migrazione [attiva-passiva](#).

## migrazione attiva-passiva

Un metodo di migrazione del database in cui i database di origine e di destinazione vengono mantenuti sincronizzati, ma solo il database di origine gestisce le transazioni provenienti dalle applicazioni di connessione mentre i dati vengono replicati nel database di destinazione. Il database di destinazione non accetta alcuna transazione durante la migrazione.

## Agente

Un sistema di intelligenza artificiale in grado di ragionare, pianificare e intraprendere azioni in modo autonomo utilizzando strumenti per raggiungere gli obiettivi.

## Agente Ops

Pratiche operative per la creazione, il test, l'implementazione e l'esecuzione di agenti di intelligenza artificiale in produzione su larga scala.

## funzione aggregata

Una funzione SQL che opera su un gruppo di righe e calcola un singolo valore restituito per il gruppo. Esempi di funzioni aggregate includono SUM e MAX.

## Intelligenza artificiale

Vedi [intelligenza artificiale](#).

## AIOps

Guarda le [operazioni di intelligenza artificiale](#).

## anonimizzazione

Il processo di eliminazione permanente delle informazioni personali in un set di dati. L'anonimizzazione può aiutare a proteggere la privacy personale. I dati anonimi non sono più considerati dati personali.

## anti-modello

Una soluzione utilizzata frequentemente per un problema ricorrente in cui la soluzione è controproducente, inefficace o meno efficace di un'alternativa.

## controllo delle applicazioni

Un approccio alla sicurezza che consente l'uso solo di applicazioni approvate per proteggere un sistema dal malware.

## portfolio di applicazioni

Una raccolta di informazioni dettagliate su ogni applicazione utilizzata da un'organizzazione, compresi i costi di creazione e manutenzione dell'applicazione e il relativo valore aziendale. Queste informazioni sono fondamentali per [il processo di scoperta e analisi del portfolio](#) e aiutano a identificare e ad assegnare la priorità alle applicazioni da migrare, modernizzare e ottimizzare.

## intelligenza artificiale (IA)

Il campo dell'informatica dedicato all'uso delle tecnologie informatiche per svolgere funzioni cognitive tipicamente associate agli esseri umani, come l'apprendimento, la risoluzione di problemi e il riconoscimento di schemi. Per ulteriori informazioni, consulta la sezione [Che cos'è l'intelligenza artificiale?](#)

## operazioni di intelligenza artificiale (AIOps)

Il processo di utilizzo delle tecniche di machine learning per risolvere problemi operativi, ridurre gli incidenti operativi e l'intervento umano e aumentare la qualità del servizio. Per ulteriori

informazioni su come viene utilizzato AIOps nella strategia di migrazione AWS , consulta la [guida all'integrazione delle operazioni](#).

### crittografia asimmetrica

Un algoritmo di crittografia che utilizza una coppia di chiavi, una chiave pubblica per la crittografia e una chiave privata per la decrittografia. Puoi condividere la chiave pubblica perché non viene utilizzata per la decrittografia, ma l'accesso alla chiave privata deve essere altamente limitato.

### atomicità, consistenza, isolamento, durabilità (ACID)

Un insieme di proprietà del software che garantiscono la validità dei dati e l'affidabilità operativa di un database, anche in caso di errori, interruzioni di corrente o altri problemi.

### Controllo degli accessi basato su attributi (ABAC)

La pratica di creare autorizzazioni dettagliate basate su attributi utente, come reparto, ruolo professionale e nome del team. Per ulteriori informazioni, consulta [ABAC for AWS](#) nella documentazione AWS Identity and Access Management (IAM).

### fonte di dati autorevole

Una posizione in cui è archiviata la versione principale dei dati, considerata la fonte di informazioni più affidabile. È possibile copiare i dati dalla fonte di dati autorevole in altre posizioni allo scopo di elaborarli o modificarli, ad esempio anonimizzandoli, oscurandoli o pseudonimizzandoli.

### Zona di disponibilità

Una posizione distinta all'interno di un edificio Regione AWS che è isolata dai guasti in altre zone di disponibilità e offre una connettività di rete economica e a bassa latenza verso altre zone di disponibilità nella stessa regione.

### AWS Cloud Adoption Framework (CAF)AWS

Un framework di linee guida e best practice AWS per aiutare le organizzazioni a sviluppare un piano efficiente ed efficace per passare con successo al cloud. AWS CAF organizza le linee guida in sei aree di interesse chiamate prospettive: business, persone, governance, piattaforma, sicurezza e operazioni. Le prospettive relative ad azienda, persone e governance si concentrano sulle competenze e sui processi aziendali; le prospettive relative alla piattaforma, alla sicurezza e alle operazioni si concentrano sulle competenze e sui processi tecnici. Ad esempio, la prospettiva relativa alle persone si rivolge alle parti interessate che gestiscono le risorse umane (HR), le funzioni del personale e la gestione del personale. In questa prospettiva, AWS CAF fornisce linee guida per lo sviluppo delle persone, la formazione e le comunicazioni per aiutare a preparare

l'organizzazione all'adozione del cloud di successo. Per ulteriori informazioni, consulta il [sito web di AWS CAF](#) e il [white paper AWS CAF](#).

## AWS Workload Qualification Framework (WQF)AWS

Uno strumento che valuta i carichi di lavoro di migrazione dei database, consiglia strategie di migrazione e fornisce stime del lavoro. AWS WQF è incluso in (). AWS Schema Conversion Tool AWS SCT Analizza gli schemi di database e gli oggetti di codice, il codice dell'applicazione, le dipendenze e le caratteristiche delle prestazioni e fornisce report di valutazione.

## B

### bot difettoso

Un [bot](#) che ha lo scopo di disturbare o causare danni a individui o organizzazioni.

### BCP

Vedi la [pianificazione della continuità operativa](#).

### grafico comportamentale

Una vista unificata, interattiva dei comportamenti delle risorse e delle interazioni nel tempo. Puoi utilizzare un grafico comportamentale con Amazon Detective per esaminare tentativi di accesso non riusciti, chiamate API sospette e azioni simili. Per ulteriori informazioni, consulta [Dati in un grafico comportamentale](#) nella documentazione di Detective.

### sistema big-endian

Un sistema che memorizza per primo il byte più importante. Vedi anche [endianness](#).

### Classificazione binaria

Un processo che prevede un risultato binario (una delle due classi possibili). Ad esempio, il modello di machine learning potrebbe dover prevedere problemi come "Questa e-mail è spam o non è spam?" o "Questo prodotto è un libro o un'auto?"

### filtro Bloom

Una struttura di dati probabilistica ed efficiente in termini di memoria che viene utilizzata per verificare se un elemento fa parte di un set.

## blue/green dispiegamento

Una strategia di implementazione in cui si creano due ambienti separati ma identici. La versione corrente dell'applicazione viene eseguita in un ambiente (blu) e la nuova versione dell'applicazione nell'altro ambiente (verde). Questa strategia consente di ripristinare rapidamente il sistema con un impatto minimo.

## bot

Un'applicazione software che esegue attività automatizzate su Internet e simula l'attività o l'interazione umana. Alcuni bot sono utili o utili, come i web crawler che indicizzano le informazioni su Internet. Alcuni altri bot, noti come bot dannosi, hanno lo scopo di disturbare o causare danni a individui o organizzazioni.

## botnet

Reti di [bot](#) infettate da [malware](#) e controllate da un'unica parte, nota come bot herder o bot operator. Le botnet sono il meccanismo più noto per scalare i bot e il loro impatto.

## ramo

Un'area contenuta di un repository di codice. Il primo ramo creato in un repository è il ramo principale. È possibile creare un nuovo ramo a partire da un ramo esistente e quindi sviluppare funzionalità o correggere bug al suo interno. Un ramo creato per sviluppare una funzionalità viene comunemente detto ramo di funzionalità. Quando la funzionalità è pronta per il rilascio, il ramo di funzionalità viene ricongiunto al ramo principale. Per ulteriori informazioni, consulta [Informazioni sulle filiali](#) (documentazione). GitHub

## accesso break-glass

In circostanze eccezionali e tramite una procedura approvata, un mezzo rapido per consentire a un utente di accedere a un sito a Account AWS cui in genere non dispone delle autorizzazioni necessarie. Per ulteriori informazioni, consulta l'indicatore [Implementare le procedure break-glass](#) nella guida. AWS Well-Architected

## strategia brownfield

L'infrastruttura esistente nell'ambiente. Quando si adotta una strategia brownfield per un'architettura di sistema, si progetta l'architettura in base ai vincoli dei sistemi e dell'infrastruttura attuali. Per l'espansione dell'infrastruttura esistente, è possibile combinare strategie brownfield e [greenfield](#).

## cache del buffer

L'area di memoria in cui sono archiviati i dati a cui si accede con maggiore frequenza.

## capacità di business

Azioni intraprese da un'azienda per generare valore (ad esempio vendite, assistenza clienti o marketing). Le architetture dei microservizi e le decisioni di sviluppo possono essere guidate dalle capacità aziendali. Per ulteriori informazioni, consulta la sezione [Organizzazione in base alle funzionalità aziendali](#) del whitepaper [Esecuzione di microservizi containerizzati su AWS](#).

## pianificazione della continuità operativa (BCP)

Un piano che affronta il potenziale impatto di un evento che comporta l'interruzione dell'attività, come una migrazione su larga scala, sulle operazioni e consente a un'azienda di riprendere rapidamente le operazioni.

# C

## CAF

Vedi [AWS Cloud Adoption Framework](#).

## implementazione canaria

Il rilascio lento e incrementale di una versione agli utenti finali. Quando sei sicuro, distribuisce la nuova versione e sostituisci la versione corrente nella sua interezza.

## CoE

Vedi [Cloud Center of Excellence](#).

## CDC

Vedi [Change Data Capture](#).

## Change Data Capture (CDC)

Il processo di tracciamento delle modifiche a un'origine dati, ad esempio una tabella di database, e di registrazione dei metadati relativi alla modifica. È possibile utilizzare CDC per vari scopi, ad esempio il controllo o la replica delle modifiche in un sistema di destinazione per mantenere la sincronizzazione.

## ingegneria del caos

Introduzione intenzionale di guasti o eventi dirompenti per testare la resilienza di un sistema. Puoi usare [AWS Fault Injection Service \(AWS FIS\)](#) per eseguire esperimenti che stressano i tuoi AWS carichi di lavoro e valutarne la risposta.

## CI/CD

Vedi [integrazione continua e distribuzione continua](#).

### classificazione

Un processo di categorizzazione che aiuta a generare previsioni. I modelli di ML per problemi di classificazione prevedono un valore discreto. I valori discreti sono sempre distinti l'uno dall'altro. Ad esempio, un modello potrebbe dover valutare se in un'immagine è presente o meno un'auto.

### Sviluppatore cittadino

Un utente aziendale che crea applicazioni di intelligenza artificiale utilizzando piattaforme senza code/low codice senza competenze tecniche specializzate.

### crittografia lato client

Crittografia dei dati localmente, prima che il bersaglio li Servizio AWS riceva.

### centro di eccellenza del cloud (CCoE)

Un team multidisciplinare che guida le iniziative di adozione del cloud in tutta l'organizzazione, tra cui lo sviluppo di best practice per il cloud, la mobilitazione delle risorse, la definizione delle tempistiche di migrazione e la guida dell'organizzazione attraverso trasformazioni su larga scala. Per ulteriori informazioni, consulta i [post di CCoE](#) sull' Cloud AWS Enterprise Strategy Blog.

### cloud computing

La tecnologia cloud generalmente utilizzata per l'archiviazione remota di dati e la gestione dei dispositivi IoT. Il cloud computing è generalmente collegato alla tecnologia di [edge computing](#).

### modello operativo cloud

In un'organizzazione IT, il modello operativo utilizzato per creare, maturare e ottimizzare uno o più ambienti cloud. Per ulteriori informazioni, consulta [Building your Cloud Operating Model](#).

### fasi di adozione del cloud

Le quattro fasi che le organizzazioni in genere attraversano quando migrano verso Cloud AWS:

- Progetto: esecuzione di alcuni progetti relativi al cloud per scopi di dimostrazione e apprendimento
- Fondamento: effettuare investimenti fondamentali per dimensionare l'adozione del cloud (ad esempio, creazione di una zona di destinazione, definizione di un CCoE, definizione di un modello operativo)
- Migrazione: migrazione di singole applicazioni

- Re-invention — Ottimizzazione di prodotti e servizi e innovazione nel cloud

Queste fasi sono state definite da Stephen Orban nel post del blog [The Journey Toward Cloud-First & the Stages of Adoption](#) sul blog Enterprise Strategy. Cloud AWS Per informazioni sulla loro relazione con la strategia di AWS migrazione, consulta la guida alla [preparazione alla migrazione](#).

## CMDB

Vedi [database di gestione della configurazione](#).

### repository di codice

Una posizione in cui il codice di origine e altri asset, come documentazione, esempi e script, vengono archiviati e aggiornati attraverso processi di controllo delle versioni. Gli archivi cloud più comuni includono GitHub o Bitbucket Cloud. Ogni versione del codice è denominata ramo. In una struttura a microservizi, ogni repository è dedicato a una singola funzionalità. Una singola CI/CD pipeline può utilizzare più repository.

### cache fredda

Una cache del buffer vuota, non ben popolata o contenente dati obsoleti o irrilevanti. Ciò influisce sulle prestazioni perché l'istanza di database deve leggere dalla memoria o dal disco principale, il che richiede più tempo rispetto alla lettura dalla cache del buffer.

### dati freddi

Dati a cui si accede raramente e che in genere sono storici. Quando si eseguono interrogazioni di questo tipo di dati, le interrogazioni lente sono in genere accettabili. Lo spostamento di questi dati su livelli o classi di storage meno costosi e con prestazioni inferiori può ridurre i costi.

### visione artificiale (CV)

Un campo dell'[intelligenza artificiale](#) che utilizza l'apprendimento automatico per analizzare ed estrarre informazioni da formati visivi come immagini e video digitali. Ad esempio, Amazon SageMaker AI fornisce algoritmi di elaborazione delle immagini per CV.

### deriva della configurazione

Per un carico di lavoro, una modifica della configurazione rispetto allo stato previsto. Potrebbe causare la non conformità del carico di lavoro e in genere è graduale e involontaria.

### database di gestione della configurazione (CMDB)

Un repository che archivia e gestisce le informazioni su un database e il relativo ambiente IT, inclusi i componenti hardware e software e le relative configurazioni. In genere si utilizzano i dati di un CMDB nella fase di individuazione e analisi del portafoglio della migrazione.

## Pacchetto di conformità

Una raccolta di AWS Config regole e azioni correttive che puoi assemblare per personalizzare i controlli di conformità e sicurezza. È possibile distribuire un pacchetto di conformità come singola entità in una regione Account AWS and o all'interno di un'organizzazione utilizzando un modello YAML. Per ulteriori informazioni, consulta i [Conformance Pack](#) nella documentazione. AWS Config

## integrazione e distribuzione continue ( ) CI/CD

Il processo di automazione delle fasi di origine, compilazione, test, gestione temporanea e produzione del processo di rilascio del software. CI/CD viene comunemente descritto come una pipeline. CI/CD può aiutarvi ad automatizzare i processi, migliorare la produttività, migliorare la qualità del codice e velocizzare le consegne. Per ulteriori informazioni, consulta [Vantaggi della distribuzione continua](#). CD può anche significare continuous deployment (implementazione continua). Per ulteriori informazioni, consulta [Distribuzione continua e implementazione continua a confronto](#).

## CV

Vedi [visione artificiale](#).

## D

### dati a riposo

Dati stazionari nella rete, ad esempio i dati archiviati.

### classificazione dei dati

Un processo per identificare e classificare i dati nella rete in base alla loro criticità e sensibilità. È un componente fondamentale di qualsiasi strategia di gestione dei rischi di sicurezza informatica perché consente di determinare i controlli di protezione e conservazione appropriati per i dati. La classificazione dei dati è un componente del pilastro della sicurezza nel AWS Well-Architected Framework. Per ulteriori informazioni, consulta [Classificazione dei dati](#).

### deriva dei dati

Una variazione significativa tra i dati di produzione e i dati utilizzati per addestrare un modello di machine learning o una modifica significativa dei dati di input nel tempo. La deriva dei dati può ridurre la qualità, l'accuratezza e l'equità complessive nelle previsioni dei modelli ML.

## dati in transito

Dati che si spostano attivamente attraverso la rete, ad esempio tra le risorse di rete.

## rete di dati

Un framework architettonico che fornisce la proprietà distribuita e decentralizzata dei dati con gestione e governance centralizzate.

## riduzione al minimo dei dati

Il principio della raccolta e del trattamento dei soli dati strettamente necessari. Praticare la riduzione al minimo dei dati in the Cloud AWS può ridurre i rischi per la privacy, i costi e l'impronta di carbonio delle analisi.

## perimetro dei dati

Una serie di barriere preventive nell' AWS ambiente che aiutano a garantire che solo le identità attendibili accedano alle risorse attendibili delle reti previste. Per ulteriori informazioni, consulta [Building a data perimeter](#) on AWS.

## pre-elaborazione dei dati

Trasformare i dati grezzi in un formato che possa essere facilmente analizzato dal modello di ML. La pre-elaborazione dei dati può comportare la rimozione di determinate colonne o righe e l'eliminazione di valori mancanti, incoerenti o duplicati.

## provenienza dei dati

Il processo di tracciamento dell'origine e della cronologia dei dati durante il loro ciclo di vita, ad esempio il modo in cui i dati sono stati generati, trasmessi e archiviati.

## soggetto dei dati

Un individuo i cui dati vengono raccolti ed elaborati.

## data warehouse

Un sistema di gestione dei dati che supporta la business intelligence, come l'analisi. I data warehouse contengono in genere grandi quantità di dati storici e vengono generalmente utilizzati per interrogazioni e analisi.

## linguaggio di definizione del database (DDL)

Istruzioni o comandi per creare o modificare la struttura di tabelle e oggetti in un database.

## linguaggio di manipolazione del database (DML)

Istruzioni o comandi per modificare (inserire, aggiornare ed eliminare) informazioni in un database.

## DDL

Vedi linguaggio di [definizione del database](#).

## deep ensemble

Combinare più modelli di deep learning per la previsione. È possibile utilizzare i deep ensemble per ottenere una previsione più accurata o per stimare l'incertezza nelle previsioni.

## deep learning

Un sottocampo del ML che utilizza più livelli di reti neurali artificiali per identificare la mappatura tra i dati di input e le variabili target di interesse.

## difesa in profondità

Un approccio alla sicurezza delle informazioni in cui una serie di meccanismi e controlli di sicurezza sono accuratamente stratificati su una rete di computer per proteggere la riservatezza, l'integrità e la disponibilità della rete e dei dati al suo interno. Quando si adotta questa strategia AWS, si aggiungono più controlli a diversi livelli della AWS Organizations struttura per proteggere le risorse. Ad esempio, un approccio di difesa approfondita potrebbe combinare autenticazione a più fattori, segmentazione della rete e crittografia.

## amministratore delegato

In AWS Organizations, un servizio compatibile può registrare un account AWS membro per amministrare gli account dell'organizzazione e gestire le autorizzazioni per quel servizio. Questo account è denominato amministratore delegato per quel servizio specifico. Per ulteriori informazioni e un elenco di servizi compatibili, consulta [Servizi che funzionano con AWS Organizations](#) nella documentazione di AWS Organizations .

## implementazione

Il processo di creazione di un'applicazione, di nuove funzionalità o di correzioni di codice disponibili nell'ambiente di destinazione. L'implementazione prevede l'applicazione di modifiche in una base di codice, seguita dalla creazione e dall'esecuzione di tale base di codice negli ambienti applicativi.

## Ambiente di sviluppo

[Vedi ambiente](#).

## controllo di rilevamento

Un controllo di sicurezza progettato per rilevare, registrare e avvisare dopo che si è verificato un evento. Questi controlli rappresentano una seconda linea di difesa e avvisano l'utente in caso di eventi di sicurezza che aggirano i controlli preventivi in vigore. Per ulteriori informazioni, consulta [Controlli di rilevamento](#) in Implementazione dei controlli di sicurezza in AWS.

## mappatura del flusso di valore dello sviluppo (DVSM)

Un processo utilizzato per identificare e dare priorità ai vincoli che influiscono negativamente sulla velocità e sulla qualità nel ciclo di vita dello sviluppo del software. DVSM estende il processo di mappatura del flusso di valore originariamente progettato per pratiche di produzione snella. Si concentra sulle fasi e sui team necessari per creare e trasferire valore attraverso il processo di sviluppo del software.

## gemello digitale

Una rappresentazione virtuale di un sistema reale, ad esempio un edificio, una fabbrica, un'attrezzatura industriale o una linea di produzione. I gemelli digitali supportano la manutenzione predittiva, il monitoraggio remoto e l'ottimizzazione della produzione.

## tabella delle dimensioni

In uno [schema a stella](#), una tabella più piccola che contiene gli attributi dei dati quantitativi in una tabella dei fatti. Gli attributi della tabella delle dimensioni sono in genere campi di testo o numeri discreti che si comportano come testo. Questi attributi vengono comunemente utilizzati per il vincolo delle query, il filtraggio e l'etichettatura dei set di risultati.

## disastro

Un evento che impedisce a un carico di lavoro o a un sistema di raggiungere gli obiettivi aziendali nella sua sede principale di implementazione. Questi eventi possono essere disastri naturali, guasti tecnici o il risultato di azioni umane, come errori di configurazione involontari o attacchi di malware.

## disaster recovery (DR)

La strategia e il processo utilizzati per ridurre al minimo i tempi di inattività e la perdita di dati causati da un [disastro](#). Per ulteriori informazioni, consulta [Disaster Recovery of Workload su AWS: Recovery in the Cloud in the AWS Well-Architected Framework](#).

## DML

Vedi linguaggio di [manipolazione del database](#).

## progettazione basata sul dominio

Un approccio allo sviluppo di un sistema software complesso collegandone i componenti a domini in evoluzione, o obiettivi aziendali principali, perseguiti da ciascun componente. Questo concetto è stato introdotto da Eric Evans nel suo libro *Domain-Driven Design: Tackling Complexity in the Heart of Software* (Boston: Addison-Wesley Professional, 2003). Per informazioni su come utilizzare la progettazione basata sul dominio con lo strangler fig pattern, consulta [Modernizzare i servizi Web Microsoft ASP.NET \(ASMX\) legacy in modo incrementale utilizzando contenitori e Amazon API Gateway](#).

## DOTT.

Vedi [disaster recovery](#).

## rilevamento della deriva

Tracciamento delle deviazioni da una configurazione di base. Ad esempio, puoi utilizzarlo AWS CloudFormation per [rilevare la deriva nelle risorse di sistema](#) oppure puoi usarlo AWS Control Tower per [rilevare cambiamenti nella tua landing zone](#) che potrebbero influire sulla conformità ai requisiti di governance.

## DVSM

Vedi la [mappatura del flusso di valore dello sviluppo](#).

## E

### EDA

Vedi [analisi esplorativa dei dati](#).

### MODIFICA

Vedi [scambio elettronico di dati](#).

### edge computing

La tecnologia che aumenta la potenza di calcolo per i dispositivi intelligenti all'edge di una rete IoT. Rispetto al [cloud computing](#), [l'edge computing](#) può ridurre la latenza di comunicazione e migliorare i tempi di risposta.

### scambio elettronico di dati (EDI)

Lo scambio automatizzato di documenti aziendali tra organizzazioni. Per ulteriori informazioni, vedere [Cos'è lo scambio elettronico di dati](#).

## crittografia

Un processo di elaborazione che trasforma i dati in chiaro, leggibili dall'uomo, in testo cifrato.

### chiave crittografica

Una stringa crittografica di bit randomizzati generata da un algoritmo di crittografia. Le chiavi possono variare di lunghezza e ogni chiave è progettata per essere imprevedibile e univoca.

### endianità

L'ordine in cui i byte vengono archiviati nella memoria del computer. Big-endian i sistemi memorizzano per primi il byte più importante. Little-endian i sistemi memorizzano per primi il byte meno importante.

### endpoint

Vedi [service endpoint](#).

### servizio endpoint

Un servizio che puoi ospitare in un cloud privato virtuale (VPC) da condividere con altri utenti. Puoi creare un servizio endpoint con AWS PrivateLink e concedere autorizzazioni ad altri Account AWS o a AWS Identity and Access Management (IAM) principali. Questi account o principali possono connettersi al servizio endpoint in privato creando endpoint VPC di interfaccia. Per ulteriori informazioni, consulta [Creazione di un servizio endpoint](#) nella documentazione di Amazon Virtual Private Cloud (Amazon VPC).

### pianificazione delle risorse aziendali (ERP)

Un sistema che automatizza e gestisce i processi aziendali chiave (come contabilità, [MES](#) e gestione dei progetti) per un'azienda.

### crittografia envelope

Il processo di crittografia di una chiave di crittografia con un'altra chiave di crittografia. Per ulteriori informazioni, vedete [Envelope encryption](#) nella documentazione AWS Key Management Service (AWS KMS).

### ambiente

Un'istanza di un'applicazione in esecuzione. Di seguito sono riportati i tipi di ambiente più comuni nel cloud computing:

- ambiente di sviluppo: un'istanza di un'applicazione in esecuzione disponibile solo per il team principale responsabile della manutenzione dell'applicazione. Gli ambienti di sviluppo vengono

utilizzati per testare le modifiche prima di promuoverle negli ambienti superiori. Questo tipo di ambiente viene talvolta definito ambiente di test.

- ambienti inferiori: tutti gli ambienti di sviluppo di un'applicazione, ad esempio quelli utilizzati per le build e i test iniziali.
- ambiente di produzione: un'istanza di un'applicazione in esecuzione a cui gli utenti finali possono accedere. In una CI/CD pipeline, l'ambiente di produzione è l'ultimo ambiente di distribuzione.
- ambienti superiori: tutti gli ambienti a cui possono accedere utenti diversi dal team di sviluppo principale. Si può trattare di un ambiente di produzione, ambienti di preproduzione e ambienti per i test di accettazione da parte degli utenti.

## epica

Nelle metodologie agili, categorie funzionali che aiutano a organizzare e dare priorità al lavoro. Le epiche forniscono una descrizione di alto livello dei requisiti e delle attività di implementazione. Ad esempio, le epiche della sicurezza AWS CAF includono la gestione delle identità e degli accessi, i controlli investigativi, la sicurezza dell'infrastruttura, la protezione dei dati e la risposta agli incidenti. Per ulteriori informazioni sulle epiche, consulta la strategia di migrazione AWS , consulta la [guida all'implementazione del programma](#).

## ERP

Vedi [pianificazione delle risorse aziendali](#).

## analisi esplorativa dei dati (EDA)

Il processo di analisi di un set di dati per comprenderne le caratteristiche principali. Si raccolgono o si aggregano dati e quindi si eseguono indagini iniziali per trovare modelli, rilevare anomalie e verificare ipotesi. L'EDA viene eseguita calcolando statistiche di riepilogo e creando visualizzazioni di dati.

## F

### tabella dei fatti

Il tavolo centrale con [schema a stella](#). Memorizza dati quantitativi sulle operazioni aziendali. In genere, una tabella dei fatti contiene due tipi di colonne: quelle che contengono misure e quelle che contengono una chiave esterna per una tabella di dimensioni.

## fallire velocemente

Una filosofia che utilizza test frequenti e incrementali per ridurre il ciclo di vita dello sviluppo. È una parte fondamentale di un approccio agile.

## limite di isolamento dei guasti

Nel Cloud AWS, un limite come una zona di disponibilità Regione AWS, un piano di controllo o un piano dati che limita l'effetto di un errore e aiuta a migliorare la resilienza dei carichi di lavoro. Per ulteriori informazioni, consulta [AWS Fault Isolation Boundaries](#).

## ramo di funzionalità

Vedi [filiale](#).

## caratteristiche

I dati di input che usi per fare una previsione. Ad esempio, in un contesto di produzione, le caratteristiche potrebbero essere immagini acquisite periodicamente dalla linea di produzione.

## importanza delle caratteristiche

Quanto è importante una caratteristica per le previsioni di un modello. Di solito viene espresso come punteggio numerico che può essere calcolato con varie tecniche, come Shapley Additive Explanations (SHAP) e gradienti integrati. Per ulteriori informazioni, consulta [Interpretabilità del modello di machine learning con AWS](#).

## trasformazione delle funzionalità

Per ottimizzare i dati per il processo di machine learning, incluso l'arricchimento dei dati con fonti aggiuntive, il dimensionamento dei valori o l'estrazione di più set di informazioni da un singolo campo di dati. Ciò consente al modello di ML di trarre vantaggio dai dati. Ad esempio, se suddividi la data "2021-05-27 00:15:37" in "2021", "maggio", "giovedì" e "15", puoi aiutare l'algoritmo di apprendimento ad apprendere modelli sfumati associati a diversi componenti dei dati.

## prompt con pochi scatti

Fornire a un [LLM](#) un numero limitato di esempi che dimostrino l'attività e il risultato desiderato prima di chiedergli di eseguire un'attività simile. Questa tecnica è un'applicazione dell'apprendimento contestuale, in cui i modelli imparano da esempi (immagini) incorporati nei prompt. Few-shot i suggerimenti possono essere efficaci per attività che richiedono una formattazione, un ragionamento o una conoscenza del dominio specifici. [Vedi anche zero-shot prompting](#).

## FGAC

Vedi il controllo [granulare degli accessi](#).

controllo granulare degli accessi (FGAC)

L'uso di più condizioni per consentire o rifiutare una richiesta di accesso.

migrazione flash-cut

Un metodo di migrazione del database che utilizza la replica continua dei dati tramite [l'acquisizione dei dati delle modifiche](#) per migrare i dati nel più breve tempo possibile, anziché utilizzare un approccio graduale. L'obiettivo è ridurre al minimo i tempi di inattività.

## FM

[Vedi il modello di base.](#)

modello di fondazione (FM)

Una grande rete neurale di deep learning che si è addestrata su enormi set di dati generalizzati e non etichettati. Le FM sono in grado di eseguire un'ampia varietà di attività generali, come comprendere il linguaggio, generare testo e immagini e conversare in linguaggio naturale. Per ulteriori informazioni, consulta [Cosa sono i modelli Foundation](#).

Gateway FM

[Un intermediario centralizzato che controlla e normalizza l'accesso ai modelli di base.](#) Conosciuto anche come gateway LLM.

## G

IA generativa

Un sottoinsieme di modelli di [intelligenza artificiale](#) che sono stati addestrati su grandi quantità di dati e che possono utilizzare un semplice messaggio di testo per creare nuovi contenuti e artefatti, come immagini, video, testo e audio. Per ulteriori informazioni, consulta [Cos'è l'IA generativa](#).

blocco geografico

Vedi [restrizioni geografiche](#).

limitazioni geografiche (blocco geografico)

In Amazon CloudFront, un'opzione per impedire agli utenti di determinati paesi di accedere alle distribuzioni di contenuti. Puoi utilizzare un elenco consentito o un elenco di blocco per specificare

i paesi approvati e vietati. Per ulteriori informazioni, consulta [Limitare la distribuzione geografica dei contenuti](#) nella CloudFront documentazione.

## Flusso di lavoro di GitFlow

Un approccio in cui gli ambienti inferiori e superiori utilizzano rami diversi in un repository di codice di origine. Il flusso di lavoro Gitflow è considerato obsoleto e il flusso di lavoro [basato su trunk è l'approccio moderno e preferito](#).

## immagine dorata

Un'istantanea di un sistema o di un software che viene utilizzata come modello per distribuire nuove istanze di quel sistema o software. Ad esempio, nella produzione, un'immagine dorata può essere utilizzata per fornire software su più dispositivi e contribuire a migliorare la velocità, la scalabilità e la produttività nelle operazioni di produzione dei dispositivi.

## strategia greenfield

L'assenza di infrastrutture esistenti in un nuovo ambiente. Quando si adotta una strategia greenfield per un'architettura di sistema, è possibile selezionare tutte le nuove tecnologie senza il vincolo della compatibilità con l'infrastruttura esistente, nota anche come [brownfield](#). Per l'espansione dell'infrastruttura esistente, è possibile combinare strategie brownfield e greenfield.

## guardrail

Una regola di livello elevato che consente di governare risorse, policy e conformità tra le unità organizzative (OU). I guardrail preventivi applicano le policy per garantire l'allineamento agli standard di conformità. Vengono implementati utilizzando le policy di controllo dei servizi e i limiti delle autorizzazioni IAM. I guardrail di rilevamento rilevano le violazioni delle policy e i problemi di conformità e generano avvisi per porvi rimedio. Sono implementati utilizzando Amazon AWS Config AWS Security Hub CSPM GuardDuty AWS Trusted Advisor, Amazon Inspector e controlli personalizzati AWS Lambda .

## guardrail (AI)

Meccanismi di sicurezza che filtrano, convalidano e limitano gli input e gli output degli [agenti](#) per contribuire a garantire un comportamento dell'IA responsabile e sicuro.

# H

## AH

Vedi [disponibilità elevata](#).

## migrazione di database eterogenea

Migrazione del database di origine in un database di destinazione che utilizza un motore di database diverso (ad esempio, da Oracle ad Amazon Aurora). La migrazione eterogenea fa in genere parte di uno sforzo di riprogettazione e la conversione dello schema può essere un'attività complessa. [AWS offre AWS SCT](#) che aiuta con le conversioni dello schema.

## alta disponibilità (HA)

La capacità di un carico di lavoro di funzionare in modo continuo, senza intervento, in caso di sfide o disastri. I sistemi HA sono progettati per il failover automatico, fornire costantemente prestazioni di alta qualità e gestire carichi e guasti diversi con un impatto minimo sulle prestazioni.

## modernizzazione storica

Un approccio utilizzato per modernizzare e aggiornare i sistemi di tecnologia operativa (OT) per soddisfare meglio le esigenze dell'industria manifatturiera. Uno storico è un tipo di database utilizzato per raccogliere e archiviare dati da varie fonti in una fabbrica.

## dati di esclusione

[Una parte di dati storici etichettati che viene trattenuta da un set di dati utilizzata per addestrare un modello di apprendimento automatico.](#) È possibile utilizzare i dati di holdout per valutare le prestazioni del modello confrontando le previsioni del modello con i dati di holdout.

## human-in-the-loop (HITL)

Un modello di flusso di lavoro in cui l'esecuzione degli [agenti](#) viene sospesa per la revisione e l'approvazione umana nei punti decisionali critici.

## migrazione di database omogenea

Migrazione del database di origine in un database di destinazione che condivide lo stesso motore di database (ad esempio, da Microsoft SQL Server ad Amazon RDS per SQL Server). La migrazione omogenea fa in genere parte di un'operazione di rehosting o ridefinizione della piattaforma. Per migrare lo schema è possibile utilizzare le utilità native del database.

## dati caldi

Dati a cui si accede frequentemente, ad esempio dati in tempo reale o dati di traduzione recenti. Questi dati richiedono in genere un livello o una classe di storage ad alte prestazioni per fornire risposte rapide alle query.

## hotfix

Una soluzione urgente per un problema critico in un ambiente di produzione. A causa della sua urgenza, un hotfix viene in genere creato al di fuori del tipico DevOps flusso di lavoro di rilascio.

## periodo di hypercare

Subito dopo la conversione, il periodo di tempo in cui un team di migrazione gestisce e monitora le applicazioni migrate nel cloud per risolvere eventuali problemi. In genere, questo periodo dura da 1 a 4 giorni. Al termine del periodo di hypercare, il team addetto alla migrazione in genere trasferisce la responsabilità delle applicazioni al team addetto alle operazioni cloud.

## I

### laC

Vedi [l'infrastruttura come codice](#).

### Policy basata su identità

Una policy associata a uno o più principi IAM che definisce le relative autorizzazioni all'interno dell'Cloud AWS ambiente.

### applicazione inattiva

Un'applicazione che prevede un uso di CPU e memoria medio compreso tra il 5% e il 20% in un periodo di 90 giorni. In un progetto di migrazione, è normale ritirare queste applicazioni o mantenerle on-premise.

## IIoT

Vedi [Industrial Internet of Things](#).

### infrastruttura immutabile

Un modello che implementa una nuova infrastruttura per i carichi di lavoro di produzione anziché aggiornare, applicare patch o modificare l'infrastruttura esistente. [Le infrastrutture immutabili sono intrinsecamente più coerenti, affidabili e prevedibili delle infrastrutture mutabili](#). Per ulteriori informazioni, consulta la best practice [Deploy using immutable](#) infrastructure nel Framework. AWS Well-Architected

### VPC in ingresso (ingress)

In un'architettura AWS multi-account, un VPC che accetta, ispeziona e indirizza le connessioni di rete dall'esterno di un'applicazione. Nel documento [Architettura di riferimento per la sicurezza di](#)

[AWS](#) si consiglia di configurare l'account di rete con VPC in entrata, in uscita e di ispezione per proteggere l'interfaccia bidirezionale tra l'applicazione e Internet in generale.

## migrazione incrementale

Una strategia di conversione in cui si esegue la migrazione dell'applicazione in piccole parti anziché eseguire una conversione singola e completa. Ad esempio, inizialmente potresti spostare solo alcuni microservizi o utenti nel nuovo sistema. Dopo aver verificato che tutto funzioni correttamente, puoi spostare in modo incrementale microservizi o utenti aggiuntivi fino alla disattivazione del sistema legacy. Questa strategia riduce i rischi associati alle migrazioni di grandi dimensioni.

## Industria 4.0

Un termine introdotto da [Klaus Schwab](#) nel 2016 per riferirsi alla modernizzazione dei processi di produzione attraverso progressi in termini di connettività, dati in tempo reale, automazione, analisi e. AI/ML

## infrastruttura

Tutte le risorse e gli asset contenuti nell'ambiente di un'applicazione.

## infrastruttura come codice (IaC)

Il processo di provisioning e gestione dell'infrastruttura di un'applicazione tramite un insieme di file di configurazione. Il processo IaC è progettato per aiutarti a centralizzare la gestione dell'infrastruttura, a standardizzare le risorse e a dimensionare rapidamente, in modo che i nuovi ambienti siano ripetibili, affidabili e coerenti.

## Internet delle cose industriale (IIoT)

L'uso di sensori e dispositivi connessi a Internet nei settori industriali, come quello manifatturiero, energetico, automobilistico, sanitario, delle scienze della vita e dell'agricoltura. Per ulteriori informazioni, consulta [Creazione di una strategia di trasformazione digitale dell'Internet delle cose industriale \(IIoT\)](#).

## VPC di ispezione

In un'architettura AWS multi-account, un VPC centralizzato che gestisce le ispezioni del traffico di rete tra VPC (uguali o diversi Regioni AWS), Internet e reti locali. Nel documento [Architettura di riferimento per la sicurezza di AWS](#) si consiglia di configurare l'account di rete con VPC in entrata, in uscita e di ispezione per proteggere l'interfaccia bidirezionale tra l'applicazione e Internet in generale.

## Internet of Things (IoT)

La rete di oggetti fisici connessi con sensori o processori incorporati che comunicano con altri dispositivi e sistemi tramite Internet o una rete di comunicazione locale. Per ulteriori informazioni, consulta [Cos'è l'IoT?](#)

## interpretabilità

Una caratteristica di un modello di machine learning che descrive il grado in cui un essere umano è in grado di comprendere in che modo le previsioni del modello dipendono dai suoi input. [Per ulteriori informazioni, consulta Interpretabilità del modello di machine learning con. AWS](#)

## IoT

Vedi [Internet of Things](#).

## libreria di informazioni IT (ITIL)

Una serie di best practice per offrire servizi IT e allinearli ai requisiti aziendali. ITIL fornisce le basi per ITSM.

## gestione dei servizi IT (ITSM)

Attività associate alla progettazione, implementazione, gestione e supporto dei servizi IT per un'organizzazione. Per informazioni sull'integrazione delle operazioni cloud con gli strumenti ITSM, consulta la [guida all'integrazione delle operazioni](#).

## ITIL

Vedi la [libreria di informazioni IT](#).

## ITSM

Vedi [Gestione dei servizi IT](#).

## L

## controllo degli accessi basato su etichette (LBAC)

Un'implementazione del controllo di accesso obbligatorio (MAC) in cui agli utenti e ai dati stessi viene assegnato esplicitamente un valore di etichetta di sicurezza. L'intersezione tra l'etichetta di sicurezza utente e l'etichetta di sicurezza dei dati determina quali righe e colonne possono essere visualizzate dall'utente.

## zona di destinazione

Una landing zone è un AWS ambiente multi-account ben progettato, scalabile e sicuro. Questo è un punto di partenza dal quale le organizzazioni possono avviare e distribuire rapidamente carichi di lavoro e applicazioni con fiducia nel loro ambiente di sicurezza e infrastruttura. Per ulteriori informazioni sulle zone di destinazione, consulta la sezione [Configurazione di un ambiente AWS multi-account sicuro e scalabile](#).

## modello linguistico di grandi dimensioni (LLM)

Un modello di [intelligenza artificiale](#) di deep learning preaddestrato su una grande quantità di dati. Un LLM può svolgere più attività, come rispondere a domande, riepilogare documenti, tradurre testo in altre lingue e completare frasi. [Per ulteriori informazioni, consulta Cosa sono gli LLM](#).

## migrazione su larga scala

Una migrazione di 300 o più server.

## BIANCO

Vedi controllo degli accessi [basato su etichette](#).

## Privilegio minimo

La best practice di sicurezza per la concessione delle autorizzazioni minime richieste per eseguire un'attività. Per ulteriori informazioni, consulta [Applicazione delle autorizzazioni del privilegio minimo](#) nella documentazione di IAM.

## eseguire il rehosting (lift and shift)

Vedi [7 R](#).

## sistema little-endian

Un sistema che memorizza per primo il byte meno importante. Vedi anche [endianità](#).

## LLM

Vedi modello [linguistico di grandi dimensioni](#).

## ambienti inferiori

Vedi [ambiente](#).

# M

## machine learning (ML)

Un tipo di intelligenza artificiale che utilizza algoritmi e tecniche per il riconoscimento e l'apprendimento di schemi. Il machine learning analizza e apprende dai dati registrati, come i dati dell'Internet delle cose (IoT), per generare un modello statistico basato su modelli. Per ulteriori informazioni, consulta la sezione [Machine learning](#).

## ramo principale

Vedi [filiale](#).

## malware

Software progettato per compromettere la sicurezza o la privacy del computer. Il malware potrebbe interrompere i sistemi informatici, divulgare informazioni sensibili o ottenere accessi non autorizzati. Esempi di malware includono virus, worm, ransomware, trojan horse, spyware e keylogger.

## servizi gestiti

Servizi AWS per cui AWS gestisce il livello di infrastruttura, il sistema operativo e le piattaforme e si accede agli endpoint per archiviare e recuperare i dati. Amazon Simple Storage Service (Amazon S3) Simple Storage Service (Amazon S3) e Amazon DynamoDB sono esempi di servizi gestiti. Questi sono noti anche come servizi astratti.

## sistema di esecuzione della produzione (MES)

Un sistema software per tracciare, monitorare, documentare e controllare i processi di produzione che convertono le materie prime in prodotti finiti in officina.

## MAP

Vedi [Migration Acceleration Program](#).

## MCP

Vedi [Model Context Protocol](#).

## Model Context Protocol (MCP)

[Un protocollo stateless per la comunicazione tra agenti e strumenti.](#)

## Server MCP

Un servizio che espone uno o più [strumenti](#) tramite il [Model Context](#) Protocol.

## meccanismo

Un processo completo in cui si crea uno strumento, si promuove l'adozione dello strumento e quindi si esaminano i risultati per apportare le modifiche. Un meccanismo è un ciclo che si rafforza e si migliora man mano che funziona. Per ulteriori informazioni, vedete [Creazione di meccanismi](#) nel AWS Well-Architected Framework.

## account membro

Tutti gli account Account AWS diversi dall'account di gestione che fanno parte di un'organizzazione in AWS Organizations. Un account può essere membro di una sola organizzazione alla volta.

## MEH

Vedi [sistema di esecuzione della produzione](#).

## Message Queuing Telemetry Transport (MQTT)

[Un protocollo di comunicazione da macchina a macchina \(M2M\) leggero, basato sul publish/subscribe modello, per dispositivi IoT con risorse limitate.](#)

## microservizio

Un piccolo servizio indipendente che comunica tramite API ben definite ed è in genere di proprietà di piccoli team autonomi. Ad esempio, un sistema assicurativo potrebbe includere microservizi che si riferiscono a funzionalità aziendali, come vendite o marketing, o sottodomini, come acquisti, reclami o analisi. I vantaggi dei microservizi includono agilità, dimensionamento flessibile, facilità di implementazione, codice riutilizzabile e resilienza. [Per ulteriori informazioni, consulta Integrazione dei microservizi utilizzando servizi serverless. AWS](#)

## architettura di microservizi

Un approccio alla creazione di un'applicazione con componenti indipendenti che eseguono ogni processo applicativo come microservizio. Questi microservizi comunicano tramite un'interfaccia ben definita utilizzando API leggere. Ogni microservizio in questa architettura può essere aggiornato, distribuito e dimensionato per soddisfare la richiesta di funzioni specifiche di un'applicazione. Per ulteriori informazioni, vedere [Implementazione](#) dei microservizi su AWS

## Programma di accelerazione della migrazione (MAP)

Un AWS programma che fornisce consulenza, supporto, formazione e servizi per aiutare le organizzazioni a costruire una solida base operativa per il passaggio al cloud e per contribuire a compensare il costo iniziale delle migrazioni. MAP include una metodologia di migrazione per

eseguire le migrazioni precedenti in modo metodico e un set di strumenti per automatizzare e accelerare gli scenari di migrazione comuni.

## migrazione su larga scala

Il processo di trasferimento della maggior parte del portfolio di applicazioni sul cloud avviene a ondate, con più applicazioni trasferite a una velocità maggiore in ogni ondata. Questa fase utilizza le migliori pratiche e le lezioni apprese nelle fasi precedenti per implementare una fabbrica di migrazione di team, strumenti e processi per semplificare la migrazione dei carichi di lavoro attraverso l'automazione e la distribuzione agile. Questa è la terza fase della [strategia di migrazione AWS](#).

## fabbrica di migrazione

Cross-functional team che semplificano la migrazione dei carichi di lavoro attraverso approcci automatizzati e agili. I team di Migration Factory includono in genere operazioni, analisti e proprietari aziendali, ingegneri addetti alla migrazione, sviluppatori e DevOps professionisti che lavorano nell'ambito degli sprint. Tra il 20% e il 50% di un portfolio di applicazioni aziendali è costituito da schemi ripetuti che possono essere ottimizzati con un approccio di fabbrica. Per ulteriori informazioni, consulta la [discussione sulle fabbriche di migrazione](#) e la [Guida alla fabbrica di migrazione al cloud](#) in questo set di contenuti.

## metadati di migrazione

Le informazioni sull'applicazione e sul server necessarie per completare la migrazione. Ogni modello di migrazione richiede un set diverso di metadati di migrazione. Esempi di metadati di migrazione includono la sottorete, il gruppo di sicurezza e l'account di destinazione. AWS

## modello di migrazione

Un'attività di migrazione ripetibile che descrive in dettaglio la strategia di migrazione, la destinazione della migrazione e l'applicazione o il servizio di migrazione utilizzati. Esempio: riorganizza la migrazione su Amazon EC2 AWS con Application Migration Service.

## Valutazione del portfolio di migrazione (MPA)

Uno strumento online che fornisce informazioni per la convalida del business case per la migrazione a. Cloud AWS MPA offre una valutazione dettagliata del portfolio (dimensionamento corretto dei server, prezzi, confronto del TCO, analisi dei costi di migrazione) e pianificazione della migrazione (analisi e raccolta dei dati delle applicazioni, raggruppamento delle applicazioni, prioritizzazione delle migrazioni e pianificazione delle ondate). [Lo strumento MPA](#) (richiede l'accesso) è disponibile gratuitamente per tutti i AWS consulenti e i consulenti dei partner APN.

## valutazione della preparazione alla migrazione (MRA)

Il processo di acquisizione di informazioni sullo stato di preparazione al cloud di un'organizzazione, l'identificazione dei punti di forza e di debolezza e la creazione di un piano d'azione per colmare le lacune identificate, utilizzando il CAF. AWS Per ulteriori informazioni, consulta la [guida di preparazione alla migrazione](#). MRA è la prima fase della [strategia di migrazione AWS](#).

### strategia di migrazione

L'approccio utilizzato per migrare un carico di lavoro verso. Cloud AWS Per ulteriori informazioni, consulta la voce [7 R](#) in questo glossario e consulta [Mobilita la tua organizzazione per](#) accelerare le migrazioni su larga scala.

## ML

[Vedi machine learning](#).

### modernizzazione

Trasformazione di un'applicazione obsoleta (legacy o monolitica) e della relativa infrastruttura in un sistema agile, elastico e altamente disponibile nel cloud per ridurre i costi, aumentare l'efficienza e sfruttare le innovazioni. Per ulteriori informazioni, vedere [Strategia per la modernizzazione delle applicazioni in](#). Cloud AWS

### valutazione della preparazione alla modernizzazione

Una valutazione che aiuta a determinare la preparazione alla modernizzazione delle applicazioni di un'organizzazione, identifica vantaggi, rischi e dipendenze e determina in che misura l'organizzazione può supportare lo stato futuro di tali applicazioni. Il risultato della valutazione è uno schema dell'architettura di destinazione, una tabella di marcia che descrive in dettaglio le fasi di sviluppo e le tappe fondamentali del processo di modernizzazione e un piano d'azione per colmare le lacune identificate. Per ulteriori informazioni, vedere [Valutazione della preparazione alla modernizzazione per](#) le applicazioni in. Cloud AWS

### applicazioni monolitiche (monoliti)

Applicazioni eseguite come un unico servizio con processi strettamente collegati. Le applicazioni monolitiche presentano diversi inconvenienti. Se una funzionalità dell'applicazione registra un picco di domanda, l'intera architettura deve essere dimensionata. L'aggiunta o il miglioramento delle funzionalità di un'applicazione monolitica diventa inoltre più complessa man mano che la base di codice cresce. Per risolvere questi problemi, puoi utilizzare un'architettura di microservizi. Per ulteriori informazioni, consulta la sezione [Scomposizione dei monoliti in microservizi](#).

## MAPPA

Vedi [Migration Portfolio Assessment](#).

## MQTT

Vedi [Message Queuing Telemetry Transport](#).

## classificazione multiclasse

Un processo che aiuta a generare previsioni per più classi (prevedendo uno o più di due risultati). Ad esempio, un modello di machine learning potrebbe chiedere "Questo prodotto è un libro, un'auto o un telefono?" oppure "Quale categoria di prodotti è più interessante per questo cliente?"

## infrastruttura mutabile

Un modello che aggiorna e modifica l'infrastruttura esistente per i carichi di lavoro di produzione. Per migliorare la coerenza, l'affidabilità e la prevedibilità, il AWS Well-Architected Framework consiglia l'uso di un'infrastruttura [immutabile](#) come best practice.

## O

### OAC

Vedi [Origin Access Control](#).

### QUERCIA

Vedi [Origin Access Identity](#).

### OCM

Vedi [gestione delle modifiche organizzative](#).

## migrazione offline

Un metodo di migrazione in cui il carico di lavoro di origine viene eliminato durante il processo di migrazione. Questo metodo prevede tempi di inattività prolungati e viene in genere utilizzato per carichi di lavoro piccoli e non critici.

## OI

Vedi [l'integrazione delle operazioni](#).

## OLA

Vedi accordo a [livello operativo](#).

## migrazione online

Un metodo di migrazione in cui il carico di lavoro di origine viene copiato sul sistema di destinazione senza essere messo offline. Le applicazioni connesse al carico di lavoro possono continuare a funzionare durante la migrazione. Questo metodo comporta tempi di inattività pari a zero o comunque minimi e viene in genere utilizzato per carichi di lavoro di produzione critici.

## OPC-UA

Vedi [Open Process Communications - Unified Architecture](#).

## Comunicazioni a processo aperto - Architettura unificata () OPC-UA

Un protocollo di comunicazione da macchina a macchina (M2M) per l'automazione industriale. OPC-UA fornisce uno standard di interoperabilità con schemi di crittografia, autenticazione e autorizzazione dei dati.

## accordo a livello operativo (OLA)

Un accordo che chiarisce quali sono gli impegni reciproci tra i gruppi IT funzionali, a supporto di un accordo sul livello di servizio (SLA).

## revisione della prontezza operativa (ORR)

Un elenco di domande e best practice associate che aiutano a comprendere, valutare, prevenire o ridurre la portata degli incidenti e dei possibili guasti. Per ulteriori informazioni, vedere [Operational Readiness Reviews \(ORR\)](#) nel Framework. AWS Well-Architected

## tecnologia operativa (OT)

Sistemi hardware e software che interagiscono con l'ambiente fisico per controllare operazioni, apparecchiature e infrastrutture industriali. Nella produzione, l'integrazione di sistemi OT e di tecnologia dell'informazione (IT) è un obiettivo chiave per le trasformazioni [dell'Industria 4.0](#).

## integrazione delle operazioni (OI)

Il processo di modernizzazione delle operazioni nel cloud, che prevede la pianificazione, l'automazione e l'integrazione della disponibilità. Per ulteriori informazioni, consulta la [guida all'integrazione delle operazioni](#).

## trail organizzativo

Un percorso creato da noi AWS CloudTrail che registra tutti gli eventi di un'organizzazione per tutti Account AWS . AWS Organizations Questo percorso viene creato in ogni Account AWS che

fa parte dell'organizzazione e tiene traccia dell'attività in ogni account. Per ulteriori informazioni, consulta [Creazione di un percorso per un'organizzazione](#) nella CloudTrail documentazione.

### gestione del cambiamento organizzativo (OCM)

Un framework per la gestione di trasformazioni aziendali importanti e che comportano l'interruzione delle attività dal punto di vista delle persone, della cultura e della leadership. OCM aiuta le organizzazioni a prepararsi e passare a nuovi sistemi e strategie accelerando l'adozione del cambiamento, affrontando i problemi di transizione e promuovendo cambiamenti culturali e organizzativi. Nella strategia di AWS migrazione, questo framework si chiama accelerazione delle persone, a causa della velocità di cambiamento richiesta nei progetti di adozione del cloud. Per ulteriori informazioni, consultare la [Guida OCM](#).

### controllo dell'accesso all'origine (OAC)

In CloudFront, un'opzione avanzata per limitare l'accesso per proteggere i contenuti di Amazon Simple Storage Service (Amazon S3). OAC supporta in tutto tutti i bucket S3 Regioni AWS, la crittografia lato server con AWS KMS (SSE-KMS) e le richieste dinamiche PUT e dirette al bucket S3. DELETE

### identità di accesso origine (OAI)

Nel CloudFront, un'opzione per limitare l'accesso per proteggere i tuoi contenuti Amazon S3. Quando usi OAI, CloudFront crea un principale con cui Amazon S3 può autenticarsi. I principali autenticati possono accedere ai contenuti in un bucket S3 solo tramite una distribuzione specifica. CloudFront Vedi anche [OAC](#), che fornisce un controllo degli accessi più granulare e avanzato.

### ORR

[Vedi la revisione della prontezza operativa.](#)

### - NON

Vedi la [tecnologia operativa](#).

### VPC in uscita (egress)

In un'architettura AWS multi-account, un VPC che gestisce le connessioni di rete avviate dall'interno di un'applicazione. Nel documento [Architettura di riferimento per la sicurezza di AWS](#) si consiglia di configurare l'account di rete con VPC in entrata, in uscita e di ispezione per proteggere l'interfaccia bidirezionale tra l'applicazione e Internet in generale.

## P

### limite delle autorizzazioni

Una policy di gestione IAM collegata ai principali IAM per impostare le autorizzazioni massime che l'utente o il ruolo possono avere. Per ulteriori informazioni, consulta [Limiti delle autorizzazioni](#) nella documentazione di IAM.

### informazioni di identificazione personale (PII)

Informazioni che, se visualizzate direttamente o abbinate ad altri dati correlati, possono essere utilizzate per dedurre ragionevolmente l'identità di un individuo. Esempi di informazioni personali includono nomi, indirizzi e informazioni di contatto.

### Informazioni che consentono l'identificazione personale degli utenti

Visualizza le [informazioni di identificazione personale](#).

### playbook

Una serie di passaggi predefiniti che raccolgono il lavoro associato alle migrazioni, come l'erogazione delle funzioni operative principali nel cloud. Un playbook può assumere la forma di script, runbook automatici o un riepilogo dei processi o dei passaggi necessari per gestire un ambiente modernizzato.

### PLC

Vedi [controllore logico programmabile](#).

### PLM

Vedi la gestione [del ciclo di vita del prodotto](#).

### policy

[Un oggetto in grado di definire le autorizzazioni \(vedi politica basata sull'identità\), specificare le condizioni di accesso \(vedi politicabasata sulle risorse\) o definire le autorizzazioni massime per tutti gli account di un'organizzazione in \(vedi politica di controllo dei servizi\). AWS Organizations](#)

### persistenza poliglotta

Scelta indipendente della tecnologia di archiviazione di dati di un microservizio in base ai modelli di accesso ai dati e ad altri requisiti. Se i microservizi utilizzano la stessa tecnologia di archiviazione di dati, possono incontrare problemi di implementazione o registrare prestazioni scadenti. I microservizi vengono implementati più facilmente e ottengono prestazioni e scalabilità migliori se utilizzano l'archivio dati più adatto alle loro esigenze.

## valutazione del portfolio

Un processo di scoperta, analisi e definizione delle priorità del portfolio di applicazioni per pianificare la migrazione. Per ulteriori informazioni, consulta la pagina [Valutazione della preparazione alla migrazione](#).

## predicate

Una condizione di interrogazione che restituisce o, in genere, si trova in una clausola `true`. `false` WHERE

## predicato pushdown

Una tecnica di ottimizzazione delle query del database che filtra i dati della query prima del trasferimento. Ciò riduce la quantità di dati che devono essere recuperati ed elaborati dal database relazionale e migliora le prestazioni delle query.

## controllo preventivo

Un controllo di sicurezza progettato per impedire il verificarsi di un evento. Questi controlli sono la prima linea di difesa per impedire accessi non autorizzati o modifiche indesiderate alla rete. Per ulteriori informazioni, consulta [Controlli preventivi](#) in Implementazione dei controlli di sicurezza in AWS.

## principale

Un'entità in AWS grado di eseguire azioni e accedere alle risorse. Questa entità è in genere un utente root per un Account AWS ruolo IAM o un utente. Per ulteriori informazioni, consulta Principali in [Termini e concetti dei ruoli](#) nella documentazione di IAM.

## privacy fin dalla progettazione

Un approccio ingegneristico dei sistemi che tiene conto della privacy durante l'intero processo di sviluppo.

## zone ospitate private

Un container che contiene informazioni su come si desidera che Amazon Route 53 risponda alle query DNS per un dominio e i relativi sottodomini all'interno di uno o più VPC. Per ulteriori informazioni, consulta [Utilizzo delle zone ospitate private](#) nella documentazione di Route 53.

## controllo proattivo

Un [controllo di sicurezza](#) progettato per impedire l'implementazione di risorse non conformi. Questi controlli analizzano le risorse prima del loro provisioning. Se la risorsa non è conforme al

controllo, non viene fornita. Per ulteriori informazioni, consulta la [guida di riferimento sui controlli](#) nella AWS Control Tower documentazione e consulta Controlli [proattivi in Implementazione dei controlli](#) di sicurezza su. AWS

gestione del ciclo di vita del prodotto (PLM)

La gestione dei dati e dei processi di un prodotto durante l'intero ciclo di vita, dalla progettazione, sviluppo e lancio, attraverso la crescita e la maturità, fino al declino e alla rimozione.

Ambiente di produzione

[Vedi ambiente.](#)

controllore logico programmabile (PLC)

Nella produzione, un computer altamente affidabile e adattabile che monitora le macchine e automatizza i processi di produzione.

concatenamento rapido

Utilizzo dell'output di un prompt [LLM](#) come input per il prompt successivo per generare risposte migliori. Questa tecnica viene utilizzata per suddividere un'attività complessa in sottoattività o per perfezionare o espandere iterativamente una risposta preliminare. Aiuta a migliorare l'accuratezza e la pertinenza delle risposte di un modello e consente risultati più granulari e personalizzati.

pseudonimizzazione

Il processo di sostituzione degli identificatori personali in un set di dati con valori segnaposto. La pseudonimizzazione può aiutare a proteggere la privacy personale. I dati pseudonimizzati sono ancora considerati dati personali.

publish/subscribe (pub/sub)

Un modello che consente comunicazioni asincrone tra microservizi per migliorare la scalabilità e la reattività. Ad esempio, in un [MES](#) basato su microservizi, un microservizio può pubblicare messaggi di eventi su un canale a cui altri microservizi possono abbonarsi. Il sistema può aggiungere nuovi microservizi senza modificare il servizio di pubblicazione.

## Q

Piano di query

Una serie di passaggi, come le istruzioni, utilizzati per accedere ai dati in un sistema di database relazionale SQL.

## regressione del piano di query

Quando un ottimizzatore del servizio di database sceglie un piano non ottimale rispetto a prima di una determinata modifica all'ambiente di database. Questo può essere causato da modifiche a statistiche, vincoli, impostazioni dell'ambiente, associazioni dei parametri di query e aggiornamenti al motore di database.

## R

### Matrice RACI

Vedi [responsabile, responsabile, consultato, informato \(RACI\)](#).

### RAG

Vedi [Retrieval](#) Augmented Generation.

### ransomware

Un software dannoso progettato per bloccare l'accesso a un sistema informatico o ai dati fino a quando non viene effettuato un pagamento.

### Matrice RASCI

Vedi [responsabile, responsabile, consultato, informato \(RACI\)](#).

### RCAC

Vedi controllo dell'[accesso a righe e colonne](#).

### replica di lettura

Una copia di un database utilizzata per scopi di sola lettura. È possibile indirizzare le query alla replica di lettura per ridurre il carico sul database principale.

### riprogettare

Vedi [7 Rs](#).

### obiettivo del punto di ripristino (RPO)

Il periodo di tempo massimo accettabile dall'ultimo punto di ripristino dei dati. Questo determina ciò che si considera una perdita di dati accettabile tra l'ultimo punto di ripristino e l'interruzione del servizio.

## obiettivo del tempo di ripristino (RTO)

Il ritardo massimo accettabile tra l'interruzione del servizio e il ripristino del servizio.

## rifattorizzare

Vedi [7 R.](#)

## Region

Una raccolta di AWS risorse in un'area geografica. Ciascuna Regione AWS è isolata e indipendente dalle altre per fornire tolleranza agli errori, stabilità e resilienza. Per ulteriori informazioni, consulta [Specificare cosa può usare Regioni AWS il tuo account.](#)

## regressione

Una tecnica di ML che prevede un valore numerico. Ad esempio, per risolvere il problema "A che prezzo verrà venduta questa casa?" un modello di ML potrebbe utilizzare un modello di regressione lineare per prevedere il prezzo di vendita di una casa sulla base di dati noti sulla casa (ad esempio, la metratura).

## riospitare

Vedi [7 R.](#)

## rilascio

In un processo di implementazione, l'atto di promuovere modifiche a un ambiente di produzione.

## trasferisco

Vedi [7 Rs.](#)

## ripiattaforma

Vedi [7 Rs.](#)

## riacquisto

Vedi [7 Rs.](#)

## resilienza

La capacità di un'applicazione di resistere o ripristinare le interruzioni. [L'elevata disponibilità e il disaster recovery](#) sono considerazioni comuni quando si pianifica la resilienza in Cloud AWS. [Per ulteriori informazioni, vedere Cloud AWS Resilience.](#)

## policy basata su risorse

Una policy associata a una risorsa, ad esempio un bucket Amazon S3, un endpoint o una chiave di crittografia. Questo tipo di policy specifica a quali principali è consentito l'accesso, le azioni supportate e qualsiasi altra condizione che deve essere soddisfatta.

## matrice di assegnazione di responsabilità (RACI)

Una matrice che definisce i ruoli e le responsabilità di tutte le parti coinvolte nelle attività di migrazione e nelle operazioni cloud. Il nome della matrice deriva dai tipi di responsabilità definiti nella matrice: responsabile (R), responsabile (A), consultato (C) e informato (I). Il tipo di supporto (S) è facoltativo. Se includi il supporto, la matrice viene chiamata matrice RASCI e, se la escludi, viene chiamata matrice RACI.

## controllo reattivo

Un controllo di sicurezza progettato per favorire la correzione di eventi avversi o deviazioni dalla baseline di sicurezza. Per ulteriori informazioni, consulta [Controlli reattivi](#) in Implementazione dei controlli di sicurezza in AWS.

## retain

Vedi [7 R](#).

## andare in pensione

Vedi [7 Rs](#).

## Retrieval Augmented Generation (RAG)

Una tecnologia di [intelligenza artificiale generativa](#) in cui un [LLM](#) fa riferimento a una fonte di dati autorevole esterna alle sue fonti di dati di formazione prima di generare una risposta. Ad esempio, un modello RAG potrebbe eseguire una ricerca semantica nella knowledge base o nei dati personalizzati di un'organizzazione. Per ulteriori informazioni, consulta [Cos'è il RAG](#).

## rotazione

Processo di aggiornamento periodico di un [segreto](#) per rendere più difficile l'accesso alle credenziali da parte di un utente malintenzionato.

## controllo dell'accesso a righe e colonne (RCAC)

L'uso di espressioni SQL di base e flessibili con regole di accesso definite. RCAC è costituito da autorizzazioni di riga e maschere di colonna.

## RPO

Vedi [obiettivo del punto di ripristino](#).

## VERSO

Vedi [obiettivo del tempo di ripristino](#).

## runbook

Un insieme di procedure manuali o automatizzate necessarie per eseguire un'attività specifica. In genere sono progettati per semplificare operazioni o procedure ripetitive con tassi di errore elevati.

## S

### SAML 2.0

Uno standard aperto utilizzato da molti provider di identità (IdPs). Questa funzionalità abilita il single sign-on (SSO) federato, in modo che gli utenti possano accedere Console di gestione AWS o chiamare le operazioni AWS API senza che tu debba creare un utente in IAM per tutti i membri dell'organizzazione. Per ulteriori informazioni sulla federazione basata su SAML 2.0, consulta [Informazioni sulla federazione basata su SAML 2.0](#) nella documentazione di IAM.

### SCADA

Vedi [controllo di supervisione e acquisizione dati](#).

### SCP

Vedi la [politica di controllo del servizio](#).

### Secret

In Gestione dei segreti AWS, informazioni riservate o riservate, come una password o le credenziali utente, archiviate in forma crittografata. È costituito dal valore segreto e dai relativi metadati. Il valore segreto può essere binario, una stringa singola o più stringhe. Per ulteriori informazioni, consulta [Cosa c'è in un segreto di Secrets Manager?](#) nella documentazione di Secrets Manager.

### sicurezza fin dalla progettazione

Un approccio di ingegneria dei sistemi che tiene conto della sicurezza durante l'intero processo di sviluppo.

## controllo di sicurezza

Un guardrail tecnico o amministrativo che impedisce, rileva o riduce la capacità di un autore di minacce di sfruttare una vulnerabilità di sicurezza. [Esistono quattro tipi principali di controlli di sicurezza: preventivi, investigativi, reattivi e proattivi.](#)

## rafforzamento della sicurezza

Il processo di riduzione della superficie di attacco per renderla più resistente agli attacchi. Può includere azioni come la rimozione di risorse che non sono più necessarie, l'implementazione di best practice di sicurezza che prevedono la concessione del privilegio minimo o la disattivazione di funzionalità non necessarie nei file di configurazione.

## sistema di gestione delle informazioni e degli eventi di sicurezza (SIEM)

Strumenti e servizi che combinano sistemi di gestione delle informazioni di sicurezza (SIM) e sistemi di gestione degli eventi di sicurezza (SEM). Un sistema SIEM raccoglie, monitora e analizza i dati da server, reti, dispositivi e altre fonti per rilevare minacce e violazioni della sicurezza e generare avvisi.

## automazione della risposta alla sicurezza

Un'azione predefinita e programmata progettata per rispondere o porre rimedio automaticamente a un evento di sicurezza. Queste automazioni fungono da controlli di sicurezza [investigativi](#) o [reattivi](#) che aiutano a implementare le migliori pratiche di sicurezza. AWS Esempi di azioni di risposta automatizzate includono la modifica di un gruppo di sicurezza VPC, l'applicazione di patch a un'istanza Amazon EC2 o la rotazione delle credenziali.

## Crittografia lato server

Crittografia dei dati a destinazione, da parte di chi li riceve. Servizio AWS

## Policy di controllo dei servizi (SCP)

Una policy che fornisce il controllo centralizzato sulle autorizzazioni per tutti gli account di un'organizzazione in AWS Organizations. Le SCP definiscono i guardrail o fissano i limiti alle azioni che un amministratore può delegare a utenti o ruoli. Puoi utilizzare le SCP come elenchi consentiti o elenchi di rifiuto, per specificare quali servizi o azioni sono consentiti o proibiti. Per ulteriori informazioni, consulta [le politiche di controllo del servizio](#) nella AWS Organizations documentazione.

## endpoint del servizio

L'URL del punto di ingresso per un Servizio AWS. Puoi utilizzare l'endpoint per connetterti a livello di programmazione al servizio di destinazione. Per ulteriori informazioni, consulta [Endpoint del Servizio AWS](#) nei Riferimenti generali di AWS.

## accordo sul livello di servizio (SLA)

Un accordo che chiarisce ciò che un team IT promette di offrire ai propri clienti, ad esempio l'operatività e le prestazioni del servizio.

## indicatore del livello di servizio (SLI)

Misurazione di un aspetto prestazionale di un servizio, ad esempio il tasso di errore, la disponibilità o la velocità effettiva.

## obiettivo a livello di servizio (SLO)

[Una metrica target che rappresenta lo stato di un servizio, misurato da un indicatore del livello di servizio.](#)

## Modello di responsabilità condivisa

Un modello che descrive la responsabilità condivisa AWS per la sicurezza e la conformità del cloud. AWS è responsabile della sicurezza del cloud, mentre tu sei responsabile della sicurezza nel cloud. Per ulteriori informazioni, consulta [Modello di responsabilità condivisa](#).

## Shadow AI

Applicazioni di [intelligenza artificiale](#) non autorizzate create o utilizzate al di fuori dei canali regolamentati all'interno di un'organizzazione.

## SIEM

Vedi il [sistema di gestione delle informazioni e degli eventi sulla sicurezza](#).

## punto di errore singolo (SPOF)

Un guasto in un singolo componente critico di un'applicazione che può disturbare il sistema.

## SLAM

Vedi il contratto sul [livello di servizio](#).

## SLI

Vedi l'indicatore del [livello di servizio](#).

## LENTA

Vedi obiettivo del [livello di servizio](#).

### modello split-and-seed

Un modello per dimensionare e accelerare i progetti di modernizzazione. Man mano che vengono definite nuove funzionalità e versioni dei prodotti, il team principale si divide per creare nuovi team di prodotto. Questo aiuta a dimensionare le capacità e i servizi dell'organizzazione, migliora la produttività degli sviluppatori e supporta una rapida innovazione. Per ulteriori informazioni, vedere [Approccio graduale alla modernizzazione delle applicazioni in](#). Cloud AWS

## SPOF

Vedi [punto di errore singolo](#).

### schema a stella

Una struttura organizzativa di database che utilizza un'unica tabella dei fatti di grandi dimensioni per archiviare i dati transazionali o misurati e utilizza una o più tabelle dimensionali più piccole per memorizzare gli attributi dei dati. Questa struttura è progettata per l'uso in un [data warehouse](#) o per scopi di business intelligence.

### modello del fico strangolatore

Un approccio alla modernizzazione dei sistemi monolitici mediante la riscrittura e la sostituzione incrementali delle funzionalità del sistema fino alla disattivazione del sistema legacy. Questo modello utilizza l'analogia di una pianta di fico che cresce fino a diventare un albero robusto e alla fine annienta e sostituisce il suo ospite. Il modello è stato [introdotto da Martin Fowler](#) come metodo per gestire il rischio durante la riscrittura di sistemi monolitici. Per un esempio di come applicare questo modello, consulta [Modernizzare i servizi Web Microsoft ASP.NET \(ASMX\) legacy in modo incrementale utilizzando contenitori e Amazon API Gateway](#).

### sottorete

Un intervallo di indirizzi IP nel VPC. Una sottorete deve risiedere in una singola zona di disponibilità.

### controllo di supervisione e acquisizione dati (SCADA)

Nella produzione, un sistema che utilizza hardware e software per monitorare gli asset fisici e le operazioni di produzione.

### crittografia simmetrica

Un algoritmo di crittografia che utilizza la stessa chiave per crittografare e decrittografare i dati.

## test sintetici

Test di un sistema in modo da simulare le interazioni degli utenti per rilevare potenziali problemi o monitorare le prestazioni. Puoi usare [Amazon CloudWatch Synthetics](#) per creare questi test.

## prompt di sistema

Una tecnica per fornire contesto, istruzioni o linee guida a un [LLM](#) per indirizzarne il comportamento. I prompt di sistema aiutano a impostare il contesto e stabilire regole per le interazioni con gli utenti.

# T

## tag

Key-value coppie che fungono da metadati per l'organizzazione delle risorse. AWS Con i tag è possibile a gestire, identificare, organizzare, cercare e filtrare le risorse. Per ulteriori informazioni, consulta [Tagging delle risorse AWS](#).

## variabile di destinazione

Il valore che stai cercando di prevedere nel machine learning supervisionato. Questo è indicato anche come variabile di risultato. Ad esempio, in un ambiente di produzione la variabile di destinazione potrebbe essere un difetto del prodotto.

## elenco di attività

Uno strumento che viene utilizzato per tenere traccia dei progressi tramite un runbook. Un elenco di attività contiene una panoramica del runbook e un elenco di attività generali da completare. Per ogni attività generale, include la quantità stimata di tempo richiesta, il proprietario e lo stato di avanzamento.

## ambiente di test

Vedi [ambiente](#).

## training

Fornire dati da cui trarre ispirazione dal modello di machine learning. I dati di training devono contenere la risposta corretta. L'algoritmo di apprendimento trova nei dati di addestramento i pattern che mappano gli attributi dei dati di input al target (la risposta che si desidera prevedere). Produce un modello di ML che acquisisce questi modelli. Puoi quindi utilizzare il modello di ML per creare previsioni su nuovi dati di cui non si conosce il target.

## strumento

Una funzione o API che un [agente](#) può richiamare per eseguire operazioni in sistemi esterni.

## Transit Gateway

Un hub di transito di rete che è possibile utilizzare per collegare i VPC e le reti on-premise. Per ulteriori informazioni, consulta [Cos'è un gateway di transito](#) nella AWS Transit Gateway documentazione.

## flusso di lavoro basato su trunk

Un approccio in cui gli sviluppatori creano e testano le funzionalità localmente in un ramo di funzionalità e quindi uniscono tali modifiche al ramo principale. Il ramo principale viene quindi integrato negli ambienti di sviluppo, produzione e produzione, in sequenza.

## Accesso attendibile

Concessione delle autorizzazioni a un servizio specificato dall'utente per eseguire attività all'interno dell'organizzazione AWS Organizations e nei suoi account per conto dell'utente. Il servizio attendibile crea un ruolo collegato al servizio in ogni account, quando tale ruolo è necessario, per eseguire attività di gestione per conto dell'utente. Per ulteriori informazioni, consulta [Utilizzo AWS Organizations con altri AWS servizi](#) nella AWS Organizations documentazione.

## regolazione

Modificare alcuni aspetti del processo di training per migliorare la precisione del modello di ML. Ad esempio, puoi addestrare il modello di ML generando un set di etichette, aggiungendo etichette e quindi ripetendo questi passaggi più volte con impostazioni diverse per ottimizzare il modello.

## team da due pizze

Una piccola DevOps squadra che puoi sfamare con due pizze. Un team composto da due persone garantisce la migliore opportunità possibile di collaborazione nello sviluppo del software.

# U

## incertezza

Un concetto che si riferisce a informazioni imprecise, incomplete o sconosciute che possono minare l'affidabilità dei modelli di machine learning predittivi. Esistono due tipi di incertezza:

l'incertezza epistemica, che è causata da dati limitati e incompleti, mentre l'incertezza aleatoria è causata dal rumore e dalla casualità insiti nei dati.

### compiti indifferenziati

Conosciuto anche come sollevamento di carichi pesanti, è un lavoro necessario per creare e far funzionare un'applicazione, ma che non apporta valore diretto all'utente finale né offre vantaggi competitivi. Esempi di attività indifferenziate includono l'approvvigionamento, la manutenzione e la pianificazione della capacità.

### ambienti superiori

[Vedi ambiente.](#)

## V

### vacuum

Un'operazione di manutenzione del database che prevede la pulizia dopo aggiornamenti incrementali per recuperare lo spazio di archiviazione e migliorare le prestazioni.

### controllo delle versioni

Processi e strumenti che tengono traccia delle modifiche, ad esempio le modifiche al codice di origine in un repository.

### Peering VPC

Una connessione tra due VPC che consente di instradare il traffico tramite indirizzi IP privati. Per ulteriori informazioni, consulta [Che cos'è il peering VPC?](#) nella documentazione di Amazon VPC.

### vulnerabilità

Un difetto software o hardware che compromette la sicurezza del sistema.

## W

### cache calda

Una cache del buffer che contiene dati correnti e pertinenti a cui si accede frequentemente. L'istanza di database può leggere dalla cache del buffer, il che richiede meno tempo rispetto alla lettura dalla memoria dal disco principale.

## dati caldi

Dati a cui si accede raramente. Quando si eseguono interrogazioni di questo tipo di dati, in genere sono accettabili interrogazioni moderatamente lente.

## funzione finestra

Una funzione SQL che esegue un calcolo su un gruppo di righe che si riferiscono in qualche modo al record corrente. Le funzioni della finestra sono utili per l'elaborazione di attività, come il calcolo di una media mobile o l'accesso al valore delle righe in base alla posizione relativa della riga corrente.

## Carico di lavoro

Una raccolta di risorse e codice che fornisce valore aziendale, ad esempio un'applicazione rivolta ai clienti o un processo back-end.

## flusso di lavoro

Gruppi funzionali in un progetto di migrazione responsabili di una serie specifica di attività. Ogni flusso di lavoro è indipendente ma supporta gli altri flussi di lavoro del progetto. Ad esempio, il flusso di lavoro del portfolio è responsabile della definizione delle priorità delle applicazioni, della pianificazione delle ondate e della raccolta dei metadati di migrazione. Il flusso di lavoro del portfolio fornisce queste risorse al flusso di lavoro di migrazione, che quindi migra i server e le applicazioni.

## VERME

Vedi [scrivere una volta, leggere molti](#).

## WQF

Vedi [AWS Workload Qualification Framework](#).

## scrivi una volta, leggi molte (WORM)

Un modello di storage che scrive i dati una sola volta e ne impedisce l'eliminazione o la modifica. Gli utenti autorizzati possono leggere i dati tutte le volte che è necessario, ma non possono modificarli. Questa infrastruttura di archiviazione dei dati è considerata [immutabile](#).

## Z

### exploit zero-day

[Un attacco, in genere malware, che sfrutta una vulnerabilità zero-day.](#)

## vulnerabilità zero-day

Un difetto o una vulnerabilità assoluta in un sistema di produzione. Gli autori delle minacce possono utilizzare questo tipo di vulnerabilità per attaccare il sistema. Gli sviluppatori vengono spesso a conoscenza della vulnerabilità causata dall'attacco.

## prompt zero-shot

Fornire a un [LLM](#) le istruzioni per eseguire un'attività ma non esempi (immagini) che possano aiutarla. Il LLM deve utilizzare le sue conoscenze pre-addestrate per gestire l'attività. L'efficacia del prompt zero-shot dipende dalla complessità dell'attività e dalla qualità del prompt. [Vedi anche few-shot prompting.](#)

## applicazione zombie

Un'applicazione che prevede un utilizzo CPU e memoria inferiore al 5%. In un progetto di migrazione, è normale ritirare queste applicazioni.

Le traduzioni sono generate tramite traduzione automatica. In caso di conflitto tra il contenuto di una traduzione e la versione originale in Inglese, quest'ultima prevarrà.