



Migration strategy for relational databases

# AWS Conseils prescriptifs



# AWS Conseils prescriptifs: Migration strategy for relational databases

Copyright © 2026 Amazon Web Services, Inc. and/or its affiliates. All rights reserved.

Les marques et la présentation commerciale d'Amazon ne peuvent être utilisées en relation avec un produit ou un service qui n'est pas d'Amazon, d'une manière susceptible de créer une confusion parmi les clients, ou d'une manière qui dénigre ou discrédite Amazon. Toutes les autres marques commerciales qui ne sont pas la propriété d'Amazon appartiennent à leurs propriétaires respectifs, qui peuvent ou non être affiliés ou connectés à Amazon, ou sponsorisés par Amazon.

---

# Table of Contents

Introduction .....	1
Présentation .....	1
Phases de migration de base de données .....	3
Phase 1 : Préparation .....	4
Identifier les dépendances .....	4
Qualifiez les charges de travail .....	5
Phase 2 : Planifier .....	8
Choisissez une stratégie de migration .....	9
Phase 3 : Migration .....	11
Convertir le schéma .....	11
AWS SCT .....	12
Playbooks sur la migration .....	13
Migrer les données .....	13
AWS DMS .....	14
Options de migration hors ligne .....	14
Mise à jour de l'application .....	15
Testez la migration .....	15
Découper .....	16
Migration hors ligne .....	16
Migration en un clin d'œil .....	17
Configuration de base de données active/active .....	17
Migration incrémentielle .....	18
Suivez les meilleures pratiques sur AWS .....	18
Phase 4 : Exploiter et optimiser .....	19
Utilisation de AWS partenaires .....	21
Étapes suivantes .....	22
Ressources .....	23
Historique du document .....	24
Glossaire .....	25
# .....	25
A .....	26
B .....	29
C .....	31
D .....	34

---

E .....	38
F .....	41
G .....	43
H .....	44
I .....	46
L .....	48
M .....	49
O .....	54
P .....	56
Q .....	59
R .....	60
S .....	63
T .....	67
U .....	68
V .....	69
W .....	70
Z .....	71
.....	lxxii

# Migration strategy for relational databases

Yaser Raja, Amazon Web Services (AWS)

Juin 2024 ([historique du document](#))

Dans votre portefeuille d'entreprise, il est probable que vous disposiez de plusieurs types de bases de données. Lorsque vous migrez vers Amazon Web Services (AWS), vous pouvez choisir de « modifier et déplacer » vos bases de données (réhébergement) ou de moderniser vos applications en optant pour des services de base de données AWS gérés (replateforme).

Si vous choisissez de réhéberger votre base de données, AWS fournit un certain nombre de services et d'outils qui peuvent vous aider à déplacer, stocker et analyser vos données en toute sécurité. Si vous choisissez de passer à un service de base de données AWS géré, il AWS propose une multitude d'options afin que vous n'ayez jamais à faire de compromis sur les fonctionnalités, les performances ou l'évolutivité. Pour plus d'informations sur la AWS famille de bases de données, voir [Bases de données AWS sur](#) le AWS site Web.

Ce document se concentre sur les stratégies de migration des bases de données relationnelles vers le AWS cloud, pour les responsables informatiques et commerciaux, les chefs de programme ou de projet, les propriétaires de produits et les responsables des opérations/infrastructures qui envisagent de migrer leurs bases de données sur site vers. AWS

## Présentation

La meilleure stratégie de migration de base de données vous permet de tirer pleinement parti du AWS cloud. Cela implique de migrer vos applications afin d'utiliser des bases de données cloud natives spécialement conçues. Vous ne devez pas vous limiter à la même base de données traditionnelle que celle que vous utilisez sur site. Envisagez plutôt de moderniser vos applications et de choisir les bases de données qui répondent le mieux aux exigences de flux de travail de vos applications.

De nombreuses entreprises ont adopté cette approche. Par exemple, Airbnb avait besoin de traiter et d'analyser rapidement 50 Go de données par jour. Ils avaient besoin d'une base de données clé-valeur pour stocker l'historique des recherches des utilisateurs afin de permettre des recherches rapides permettant une recherche personnalisée, d'un magasin de données en mémoire pour stocker l'état des sessions pour un rendu du site plus rapide (inférieur à la milliseconde), et d'une base de données relationnelle comme base de données transactionnelle principale. Ils ont choisi [Amazon](#)

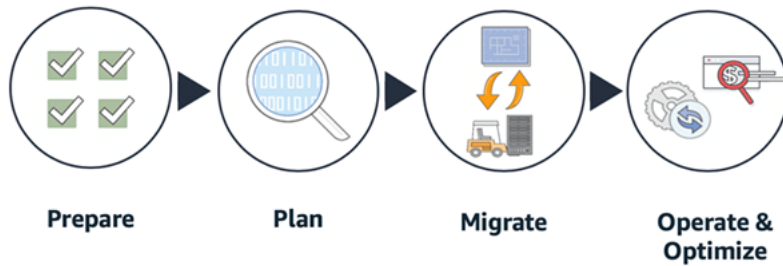
[DynamoDB](#) comme base de données clé-valeur, [ElastiCache](#) Amazon comme magasin en mémoire et Amazon Relational Database [Service \(Amazon RDS\) pour leur base de données transactionnelle](#). Pour plus d'informations sur la manière dont Airbnb utilise les services AWS de base de données, consultez [l'étude de cas Airbnb](#).

La stratégie de migration des bases de données est étroitement liée à la stratégie cloud globale de votre entreprise. Par exemple, si vous choisissez de faire d'abord la transition de vos applications, puis de les transformer, vous pouvez d'abord décider de lever et de déplacer votre base de données. Lorsque vous êtes entièrement dans le AWS cloud, vous commencez à travailler à la modernisation de votre application. Cette stratégie peut vous aider à quitter rapidement vos centres de données actuels, puis à vous concentrer sur la modernisation.

La migration de votre base de données est étroitement liée à la migration de vos applications. Toutes les stratégies de migration de bases de données impliquent un certain niveau de modification des applications qui utilisent ces bases de données. Ces modifications peuvent aller du pointage vers le nouvel emplacement de la base de données dans le AWS Cloud à une réécriture totale de l'application, si celle-ci ne peut pas être modifiée parce que le code source n'est pas disponible, ou s'il s'agit d'une application tierce à source fermée.

# Phases de migration de base de données

Lorsque vous avez identifié une base de données à migrer, vous passez par les phases de préparation, de planification, de migration et d'optimisation de la base de données.



Les sections suivantes décrivent chaque phase en détail :

- [Phase 1 : Préparation](#)
- [Phase 2 : Planifier](#)
- [Phase 3 : Migration](#)
- [Phase 4 : Exploiter et optimiser](#)

# Phase 1 : Préparation

La première phase du processus de migration de base de données est la préparation. Au cours de la préparation, vous identifiez les interdépendances entre vos applications et vos bases de données. Vous analysez également les charges de travail de la base de données pour déterminer les catégories de migration : de la simple migration par réhébergement (homogène) à la migration par réarchitecture (hétérogène). Si cette phase n'est pas terminée, vous risquez de vous retrouver dans des délais de migration différés.

Ces tâches sont décrites dans les sections suivantes :

- [Identification des dépendances](#)
- [Charges de travail qualifiantes](#)

## Identifier les dépendances

Vous commencez par identifier les dépendances entre les applications et les bases de données, en posant des questions telles que les suivantes :

- Cette base de données est-elle directement accessible par une autre application ?

Dans ce cas, vous devez déterminer dans quelle mesure la migration de la base de données affecte cette application. Si vous réhébergez la base de données, vous devez vous assurer que l'application peut toujours accéder à la base de données avec des performances acceptables.

- L'application accède-t-elle directement à une autre base de données ?

Dans ce cas, déterminez le plan de migration pour l'autre base de données. S'il s'agit également d'une migration, vous devez mettre à jour l'application en conséquence. Si la migration n'est pas en cours, vous devez vous assurer que l'application peut continuer à s'y connecter avec une latence acceptable.

- La base de données utilise-t-elle des liens de base de données pour récupérer des données d'autres bases de données ?

Comme au point précédent, déterminez le plan de migration pour l'autre base de données et gérez les liens en conséquence.

- L'application dépend-elle d'un logiciel sur site ?

Si tel est le cas, vous devez déterminer le plan de migration pour ce logiciel. S'il s'agit d'une migration, vous devez mettre à jour votre application en conséquence. Si ce n'est pas le cas, assurez-vous que l'application peut continuer à se connecter au logiciel et que la latence est acceptable.

- Existe-t-il des dépendances matérielles ?

Si c'est le cas, élaborer un plan pour y remédier.

- Existe-t-il des exigences strictes en matière de bande passante ou de réseau ?

Dans ce cas, choisissez les AWS services qui peuvent vous aider à répondre à ces exigences.

- L'application utilise-t-elle des options ou des fonctionnalités spéciales du moteur de base de données ?

Si vous migrez vers un autre moteur de base de données, vous devez mettre à jour l'application en conséquence.

Si les réponses à ces questions sont complexes, il est préférable de dissocier la base de données de l'application en utilisant des microservices. Ainsi, une application peut obtenir des données en appelant le microservice au lieu de se connecter directement à la base de données.

## Qualifiez les charges de travail

Pour déterminer la meilleure stratégie de migration pour votre base de données, il est important de comprendre la charge de travail actuelle de la base de données. Vous devez analyser votre base de données pour déterminer les fonctionnalités que vous utilisez actuellement et les éléments nécessaires à la migration vers un autre moteur de base de données cloud natif tel qu'[Amazon Aurora PostgreSQL](#).

AWS fournit un outil de qualification de la charge de travail appelé Workload Qualification Framework (AWS WQF). Cet outil peut vous aider à identifier la complexité de votre migration de bases de données Oracle et Microsoft SQL Server en analysant les schémas de base de données et les objets de code, le code de l'application, les dépendances, les caractéristiques de performance et les entrées similaires. WQF fournit des recommandations sur le moteur de base de données cible. L'application évalue également le type de travail impliqué et le niveau d'effort nécessaire.

WQF évalue votre charge de travail de migration et la classe dans l'une des cinq catégories de charge de travail, résumées dans le tableau suivant.

	Category 1	ODBC/JDBC workloads	< 50 manual changes, easy to refactor
	Category 2	Light, proprietary feature workloads	< 200 manual changes, medium complexity
	Category 3	Heavy, proprietary feature workloads	> 200 manual changes, high complexity
	Category 4	Engine-specific workloads	Not recommended for refactoring
	Category 5	COTS or other non-portable workloads	Not recommended for refactoring

- **Catégorie 1** : charges de travail qui utilisent Open Database Connectivity (ODBC) ou Java Database Connectivity (JDBC) au lieu de pilotes propriétaires pour se connecter à la base de données. Cette catégorie comporte généralement des procédures stockées simples utilisées pour les contrôles d'accès. La conversion nécessite moins de 50 modifications manuelles.
- **Catégorie 2** : Charges de travail utilisant peu de fonctionnalités propriétaires et n'utilisant pas les fonctionnalités avancées du langage SQL. Ce type de charge de travail nécessite moins de 200 modifications manuelles.
- **Catégorie 3** : Charges de travail impliquant une utilisation intensive de fonctionnalités propriétaires. Les charges de travail de cette catégorie sont totalement pilotées par la logique avancée des procédures stockées ou par les fonctionnalités propriétaires. Ce type de charge de travail nécessite plus de 200 modifications manuelles impliquant du code et des fonctionnalités propres à la base de données.
- **Catégorie 4** : Charges de travail spécifiques au moteur. Les charges de travail de cette catégorie utilisent des infrastructures qui ne peuvent fonctionner qu'avec un moteur de bases de données commercial spécifique. Par exemple, ces frameworks peuvent inclure Oracle Forms, Oracle Reports, Oracle Application Development Framework (ADF), Oracle Application Express (APEX) ou des applications utilisant ActiveRecord largement le .NET.
- **Catégorie 5** : charges de travail non portables, inacceptables ou « soulevez et déplacez » les charges de travail. Les charges de travail de cette catégorie peuvent être mises en œuvre sur des moteurs de base de données qui n'ont pas d'équivalent dans le cloud. Dans certains cas, il se peut que vous ne disposiez pas du code source de ces programmes.

Cette catégorisation peut vous aider à déterminer le chemin de migration de votre application, comme nous le verrons dans la section [Phase 2 : Planification](#).

AWS ne fournit actuellement pas de AWS WQF pour le téléchargement. Si vous avez besoin d'aide pour évaluer une migration vers AWS AWS WQF, nous vous recommandons d'ouvrir un ticket

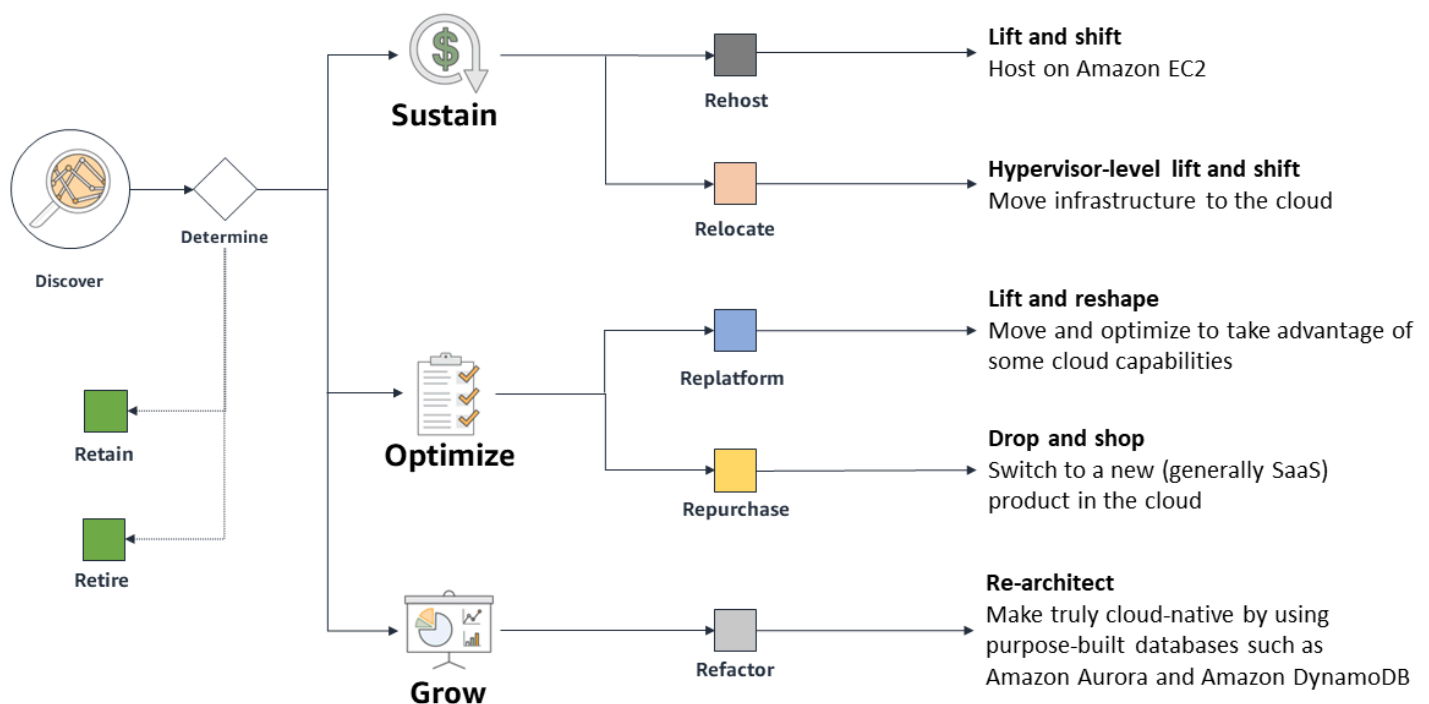
d'assistance. AWS communiquera directement avec vous pour vous aider à faire en sorte que le processus fonctionne pour vous.

## Phase 2 : Planifier

Au cours de cette phase, vous utilisez les informations recueillies pendant la phase de préparation et vous élaborez la stratégie de migration. L'un des aspects essentiels de la planification de la migration consiste à rationaliser les informations que vous avez collectées par rapport aux 7 R de la migration : réhébergement, replateforme, relocalisation, rachat, refactorisation, retrait et rétention.

Le choix de votre stratégie de migration dépend des facteurs qui motivent votre entreprise à adopter le cloud, ainsi que de considérations temporelles, de contraintes commerciales et financières et de vos besoins en ressources. Si vous souhaitez maintenir votre charge de travail actuelle dans le cloud, optez pour le réhébergement. Toutefois, si vous souhaitez optimiser et dimensionner vos charges de travail, envisagez l'une des autres options.

Voici un aperçu des 7 R de la migration de bases de données. Elles sont illustrées dans le schéma suivant.








- Réhébergement (lift and shift) : déplacez une application vers le cloud sans apporter de modifications. Par exemple, migrez votre base de données Oracle sur site vers Oracle sur une instance [Amazon Elastic Compute Cloud](#) (Amazon EC2) dans le AWS cloud.

- **Délocalisation (élévation et transfert au niveau de l'hyperviseur) :** déplacez l'infrastructure vers le cloud sans acheter de nouveau matériel, réécrire des applications ou modifier vos opérations existantes. Vous migrez des serveurs d'une plateforme sur site vers un service cloud pour la même plateforme. Par exemple, migrez une application Microsoft Hyper-V vers AWS.
- **Replateforme (lifting et remodelage) :** déplacez une application vers le cloud et introduisez un certain niveau d'optimisation pour tirer parti des fonctionnalités du cloud. Par exemple, migrez votre base de données Oracle sur site vers [Amazon RDS for Oracle](#) in AWS the Cloud.
- **Rachat (drop and shop) :** passez à un autre produit, généralement en passant d'une application traditionnelle à un produit SaaS, et migrez les données de votre application sur site vers le nouveau produit. Par exemple, migrez les données de vos clients depuis votre système de gestion de la relation client (CRM) sur site vers Salesforce.com.
- **Refactorisation (réarchitecture) :** déplacez une application et modifiez son architecture en tirant pleinement parti des fonctionnalités natives du cloud pour améliorer l'agilité, les performances et l'évolutivité. Par exemple, migrez votre base de données Oracle sur site vers [Aurora PostgreSQL](#). Cette stratégie peut également inclure la réécriture de votre application afin d'utiliser des bases de données spécialement conçues pour différents flux de travail AWS . Vous pouvez également choisir de moderniser votre application monolithique en la décomposant en microservices plus petits qui accèdent à leurs propres schémas de base de données.
- **Conserver (revoir) :** conservez les applications dans votre environnement source. Il peut s'agir d'applications nécessitant une refonte majeure, que vous souhaitez reporter à une date ultérieure, et d'applications existantes que vous souhaitez conserver car aucune justification commerciale ne justifie leur migration.
- **Retrait :** mettez hors service ou supprimez les applications dont vous n'avez plus besoin dans votre environnement source.

## Choisissez une stratégie de migration

Dans la majorité des migrations de bases de données, vous pouvez choisir de réhéberger, de reconfigurer ou de refactoriser. Chacune de ces stratégies peut fonctionner pour vous. Le principe directeur devrait être de savoir comment tirer le meilleur parti de votre migration. Choisir de refactoriser votre application et de migrer vers une base de données native pour le cloud telle qu'Aurora peut vous permettre d'améliorer votre application de base de données. Toutefois, en fonction de la complexité de votre charge de travail, la refactorisation d'une base de données peut être longue et gourmande en ressources.

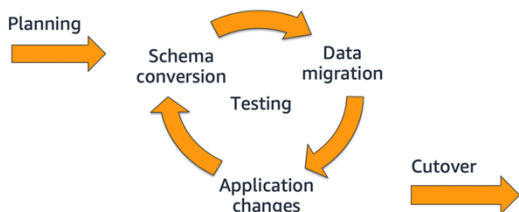
La catégorisation WQF vous aide à décider quand vous devez envisager une stratégie de migration particulière. Une catégorie WQF plus élevée signifie que l'effort de migration requis est important ; par conséquent, vous pouvez choisir une autre option, telle que le réhébergement ou la replateforme, pour terminer la migration dans un délai acceptable. Le tableau suivant présente les stratégies suggérées en fonction de la catégorie WQF.

Catégorie	Complexité des charges	Charge de travail	Stratégie de migration
1		Charges de travail ODBC/JBDC	Candidat au refactoring
2		Charges de travail légères liées à des fonctionnalités propriétaires	Candidat au refactoring
3		Charges de travail lourdes liées aux fonctionnalités propriétaires	Candidat au refactoring ou à la replateforme
4		Charges de travail spécifiques au moteur	Candidat pour la replateforme ou le réhébergement
5		Charges de travail non portables, à haut risque ou lift-and-shift à haut risque	Candidat pour la replateforme ou le réhébergement

Les options de réhébergement et de replateforme conviennent lorsque la complexité du refactoring est élevée. Dans ces scénarios, en fonction de vos besoins de modernisation, vous pouvez envisager de refactoriser votre base de données une fois la migration vers le AWS cloud terminée.

## Phase 3 : Migration

Une fois que vous avez terminé la planification de la migration et défini une stratégie de migration, la migration proprement dite a lieu. Au cours de cette phase, la base de données cible est conçue, les données source sont migrées vers la cible et les données sont validées.



Il s'agit d'un processus itératif qui inclut plusieurs cycles de conversion, de migration et de test. Une fois les tests fonctionnels et de performance terminés, vous pouvez passer à la nouvelle base de données.

La phase de migration comprend les étapes clés suivantes, qui sont abordées dans les sections suivantes :

- [Conversion du schéma](#)
- [Migration des données](#)
- [Mettre à jour l'application](#)
- [Tester la migration](#)
- [Passage à la nouvelle base de données](#)

### Convertir le schéma

L'une des tâches principales de la migration de base de données consiste à migrer votre schéma du moteur de base de données source vers le moteur de base de données cible. En cas de réhébergement ou de replatforme, votre moteur de base de données ne changera pas. C'est ce que l'on appelle une migration de base de données homogène, et vous pouvez utiliser vos outils de base de données natifs pour migrer le schéma.

Toutefois, si vous réorganisez l'architecture de votre application, la conversion de schéma peut nécessiter plus d'efforts. Dans ce cas, vous allez effectuer une migration de base de données hétérogène, dans laquelle les moteurs de base de données source et cible seront différents.

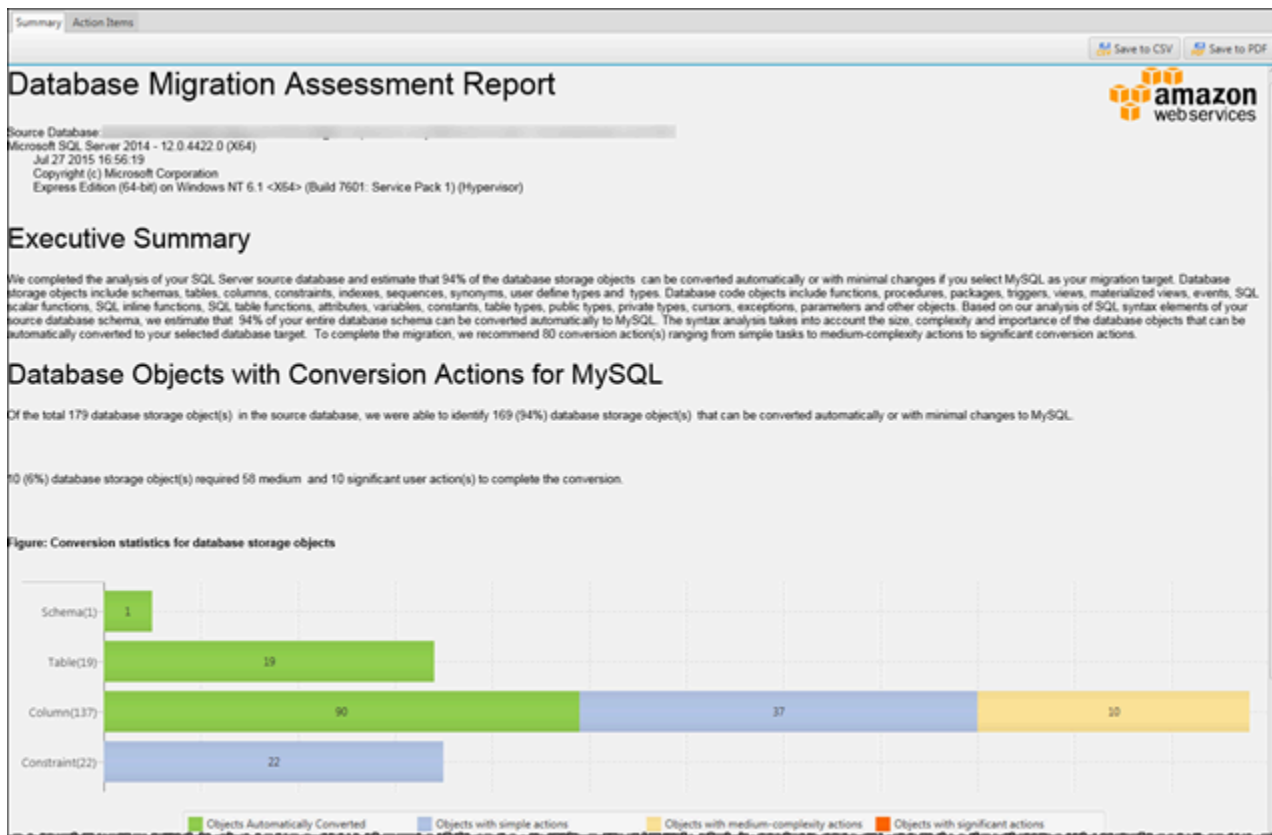
Votre schéma de base de données actuel utilise peut-être des packages et des fonctionnalités qui ne peuvent pas être directement convertis dans le moteur de base de données cible. Certaines fonctionnalités peuvent être disponibles sous un autre nom. Par conséquent, la conversion du schéma nécessite une bonne compréhension de vos moteurs de base de données source et cible. Cette tâche peut s'avérer ardue, selon la complexité de votre schéma actuel.

AWS fournit deux ressources pour vous aider à convertir des schémas : AWS Schema Conversion Tool (AWS SCT) et des manuels de migration.

## AWS SCT

AWS SCT est un outil gratuit qui peut vous aider à convertir votre base de données existante d'un moteur à un autre. AWS SCT prend en charge un certain nombre de bases de données sources, notamment Oracle, Microsoft SQL Server, MySQL, Sybase et IBM Db2 LUW. Vous pouvez choisir parmi des bases de données cibles telles qu'Aurora MySQL et Aurora PostgreSQL.

AWS SCT fournit une interface utilisateur graphique qui se connecte directement aux bases de données source et cible pour récupérer les objets de schéma actuels. Une fois connecté, vous pouvez générer un rapport d'évaluation de la migration de base de données afin d'obtenir un résumé détaillé de l'effort de conversion et des actions à entreprendre. L'illustration d'écran suivante montre un exemple de rapport d'évaluation de la migration de base de données.



AWS SCT Vous pouvez ainsi convertir le schéma et le déployer directement dans la base de données cible, ou vous pouvez obtenir des fichiers SQL pour le schéma converti. Pour plus d'informations, consultez la section [Utilisation de l'interface AWS Schema Conversion Tool utilisateur](#) dans la AWS documentation.

## Playbooks sur la migration

Bien que la AWS SCT conversion d'un grand nombre de vos objets source soit effectuée, certains aspects de la conversion nécessitent une intervention manuelle et des ajustements. Pour vous aider dans cette tâche, AWS fournit des manuels de migration détaillant les incompatibilités et les similitudes entre deux bases de données. Pour plus d'informations sur ces playbooks, consultez les [AWS Database Migration Service ressources](#) du site AWS Web.

## Migrer les données

Lorsque la migration du schéma est terminée, vous pouvez déplacer vos données de la base de données source vers la base de données cible. En fonction des exigences de disponibilité de votre application, vous pouvez exécuter une tâche d'extraction simple qui effectue une copie unique des

données sources dans la nouvelle base de données. Vous pouvez également utiliser un outil qui copie les données actuelles et continue de répliquer toutes les modifications jusqu'à ce que vous soyez prêt à passer à la nouvelle base de données. Pour les migrations de réhébergement et de replateforme, nous vous recommandons d'utiliser des outils natifs spécifiques à la base de données pour migrer vos données.

Les outils qui peuvent vous aider à transférer des données incluent AWS Database Migration Service (AWS DMS) et des outils de migration hors ligne. Ces informations sont décrites dans les sections suivantes.

## AWS DMS

Après AWS SCT avoir converti vos objets de schéma du moteur de base de données source vers le moteur cible, vous pouvez les utiliser AWS DMS pour migrer les données. AWS DMS Vous pouvez ainsi maintenir la base de données source opérationnelle pendant que les données sont répliquées. Vous pouvez effectuer une copie unique de vos données ou effectuer une copie avec réplication continue. Lorsque les bases de données source et cible sont synchronisées, vous pouvez mettre votre base de données hors ligne et déplacer vos opérations vers la base de données cible. AWS DMS peut être utilisé pour des migrations de bases de données homogènes (par exemple, d'une base de données Oracle sur site vers une base de données Amazon RDS for Oracle) ainsi que pour des migrations hétérogènes (par exemple, d'une base de données Oracle sur site vers une base de données Amazon RDS for PostgreSQL). Pour plus d'informations sur l'utilisation d' AWS DMS, consultez la [documentation AWS DMS](#).

## Options de migration hors ligne

Vous pouvez utiliser d'autres options en plus d' AWS DMS extraire vos données de la base de données source et de les charger dans la base de données cible. Ces options sont principalement adaptées lorsque l'indisponibilité de l'application est autorisée pendant l'activité de migration des données. Voici des exemples de ces méthodes :

- Extrait de valeurs séparées par des virgules (CSV) de la base de données source chargé dans la base de données cible
- Pour les bases de données source Oracle, l'utilitaire ora2pg pour copier les données dans PostgreSQL
- Tâches d'extraction, de transformation et de chargement (ETL) personnalisées pour copier les données de la source vers la cible

## Mise à jour de l'application

Une migration de base de données n'est presque jamais une migration de base de données uniquement. Vous devez examiner l'application qui utilise la base de données pour vous assurer qu'elle fonctionne comme prévu avec la nouvelle base de données. Les modifications sont minimales si vous réhébergez ou replatformez simplement le même moteur de base de données, mais elles peuvent être plus importantes si vous décidez de passer à un nouveau moteur de base de données.

Si votre application s'appuie sur un mappage relationnel objet (ORM) pour interagir avec la base de données, elle ne nécessitera pas autant de modifications lors de la migration vers un nouveau moteur de base de données. Toutefois, si votre application comporte des interactions de base de données personnalisées ou des requêtes SQL créées dynamiquement, les modifications peuvent être importantes. Il peut y avoir des différences dans les formats de requête qui doivent être corrigées pour garantir que l'application fonctionne comme prévu.

Par exemple, dans Oracle, la concaténation d'une chaîne avec NULL renvoie la chaîne d'origine. Cependant, dans PostgreSQL, la concaténation d'une chaîne avec des retours. NULL NULL Un autre exemple est la façon dont NULL les chaînes vides sont traitées. Dans PostgreSQL NULL, les chaînes vides sont deux choses différentes, alors que les bases de données comme Oracle les traitent de la même manière. Dans Oracle, si vous insérez une ligne dont la valeur de colonne est définie sur NULL ou une chaîne vide, vous pouvez récupérer les deux types de valeurs en utilisant la `where` clause `:where <mycolumn> is NULL`. Dans PostgreSQL, `where` cette clause ne renvoie qu'une seule ligne dont la valeur de colonne est réellement NULL ; elle ne renvoie pas la ligne contenant une valeur de chaîne vide. Pour plus d'informations sur ces différences, consultez les manuels de migration répertoriés sur la page Web [AWS Database Migration Service des ressources](#).

## Testez la migration

Les tests fonctionnels et de performance constituent un élément essentiel des migrations de bases de données. Des tests fonctionnels détaillés permettront de s'assurer que votre application fonctionne sans problème avec la nouvelle base de données. Vous devez investir du temps pour développer des tests unitaires afin de tester les flux de travail des applications.

Les tests de performance garantissent que les temps de réponse de votre base de données se situent dans une plage de temps acceptable. Vous pouvez identifier les goulots d'étranglement, optimiser et répéter le test de performance. Vous répétez le cycle selon les besoins pour obtenir les résultats de performance souhaités.

Les tests peuvent être manuels ou automatisés. Nous vous recommandons d'utiliser un framework automatisé pour les tests. Pendant la migration, vous devrez exécuter le test plusieurs fois. Le fait de disposer d'un framework de test automatisé permet d'accélérer les cycles de correction des bogues et d'optimisation.

Ces tests peuvent révéler des problèmes qui n'ont pas été détectés pendant les phases de développement. Par exemple, toute requête mal convertie échouera ou renverra des résultats incorrects, ce qui entraînera l'échec des tests fonctionnels. Les tests de performance peuvent révéler des problèmes tels que l'absence d'index entraînant un ralentissement du temps de réponse aux requêtes. Ils peuvent également révéler des problèmes de performances nécessitant un réglage du moteur de base de données, en fonction de la charge de travail, ou une modification de la requête.

## Découper

La stratégie de transfert de base de données est généralement étroitement liée aux exigences d'indisponibilité de l'application. Les stratégies que vous pouvez utiliser pour le transfert de base de données incluent la migration hors ligne, la migration instantanée, la configuration de base de données active/active et la migration incrémentielle. Les détails correspondants sont présentés dans les sections suivantes.

### Migration hors ligne

Si vous pouvez mettre votre application hors ligne pendant une période prolongée pendant les opérations d'écriture, vous pouvez utiliser les paramètres des tâches de AWS DMS chargement complet ou l'une des options de migration hors ligne pour la migration de vos données. Le trafic de lecture peut continuer pendant que cette migration est en cours, mais le trafic d'écriture doit être arrêté. Comme toutes les données doivent être copiées depuis la base de données source, les ressources de la base de données source telles que les E/S et le processeur sont utilisées.

À un niveau élevé, la migration hors ligne implique les étapes suivantes :

1. Terminez la conversion du schéma.
2. Démarrez une période d'indisponibilité pour le trafic d'écriture.
3. Migrez les données à l'aide de l'une des options de migration hors ligne.
4. Vérifiez vos données.
5. Dirigez votre application vers la nouvelle base de données.
6. Mettez fin au temps d'arrêt de l'application.

## Migration en un clin d'œil

Dans le cas d'une migration instantanée, l'objectif principal est de réduire au minimum les temps d'arrêt. Cette stratégie repose sur la réplication continue des données (CDC) de la base de données source vers la base de données cible. Tous les processeurs read/write traffic will continue on the current database while the data is being migrated. Because all the data needs to be copied from the source database, source server resources such as I/O et le processeur sont utilisés. Vous devez effectuer des tests pour vous assurer que cette activité de migration de données n'a pas d'impact sur les performances de votre application SLAs.

À un niveau élevé, la migration instantanée implique les étapes suivantes :

1. Terminez la conversion du schéma.
2. Configurez AWS DMS en mode de réplication continue des données.
3. Lorsque les bases de données source et cible sont synchronisées, vérifiez les données.
4. Démarrez le temps d'arrêt de l'application.
5. Déployez la nouvelle version de l'application, qui pointe vers la nouvelle base de données.
6. Mettez fin au temps d'arrêt de l'application.

## Configuration de base de données active/active

La configuration de base de données active/active implique la mise en place d'un mécanisme permettant de synchroniser les bases de données source et cible pendant que les deux bases de données sont utilisées pour le trafic d'écriture. Cette stratégie implique plus de travail qu'une migration hors ligne ou instantanée, mais elle offre également une plus grande flexibilité lors de la migration. Par exemple, outre les temps d'arrêt minimaux pendant la migration, vous pouvez déplacer votre trafic de production vers la nouvelle base de données par petits lots contrôlés au lieu de procéder à un transfert ponctuel. Vous pouvez soit effectuer des opérations d'écriture doubles afin que des modifications soient apportées aux deux bases de données, soit utiliser un outil de réplication bidirectionnel tel que [HVR](#) pour synchroniser les bases de données. Cette stratégie étant plus complexe en termes de configuration et de maintenance, des tests supplémentaires sont nécessaires pour éviter les problèmes de cohérence des données.

À un niveau élevé, la configuration d'une base de données active/active implique les étapes suivantes :

1. Terminez la conversion du schéma.

2. Copiez les données existantes de la base de données source vers la base de données cible, puis maintenez les deux bases de données synchronisées à l'aide d'un outil de réplication bidirectionnel ou de deux écritures depuis l'application.
3. Lorsque les bases de données source et cible sont synchronisées, vérifiez les données.
4. Commencez à déplacer un sous-ensemble de votre trafic vers la nouvelle base de données.
5. Continuez à déplacer le trafic jusqu'à ce que tout le trafic de votre base de données soit transféré vers la nouvelle base de données.

## Migration incrémentielle

Dans le cadre de la migration incrémentielle, vous migrez votre application en petites parties au lieu de procéder à un transfert complet et ponctuel. Cette stratégie de transition peut comporter de nombreuses variantes, en fonction de l'architecture de votre application actuelle ou de la refactorisation que vous êtes prêt à effectuer dans l'application.

Vous pouvez utiliser un [modèle de conception](#) pour ajouter de nouveaux microservices indépendants afin de remplacer des parties d'une ancienne application monolithique existante. Ces microservices indépendants possèdent leurs propres tables qui ne sont partagées ni accessibles par aucune autre partie de l'application. Vous migrez ces microservices vers la nouvelle base de données un par un, en utilisant l'une des autres stratégies de transfert. Les microservices migrés commencent à utiliser la nouvelle base de données pour le trafic de lecture/écriture tandis que toutes les autres parties de l'application continuent d'utiliser l'ancienne base de données. Lorsque tous les microservices ont été migrés, vous mettez hors service votre ancienne application. Cette stratégie divise la migration en éléments plus petits et gérables et peut donc réduire les risques associés à une migration de grande envergure.

## Suivez les meilleures pratiques sur AWS

Outre les activités de migration décrites dans les sections précédentes, vous devez investir du temps pour vous assurer que vous suivez les meilleures pratiques pour héberger votre base de données dans le AWS cloud. Consultez la [AWS documentation](#) pour connaître les meilleures pratiques d'utilisation des bases de données relationnelles sur AWS.

## Phase 4 : Exploiter et optimiser

Lorsque votre base de données est intégrée AWS, vous devez l'exploiter dans le cloud. Vous devez vous assurer que vous suivez les meilleures pratiques dans des domaines tels que la surveillance, les alertes, les sauvegardes et la haute disponibilité. La charge opérationnelle des bases de données réhébergées est supérieure à celle des bases de données qui ont été reformatées ou refactorisées pour utiliser un service de base de données géré : AWS

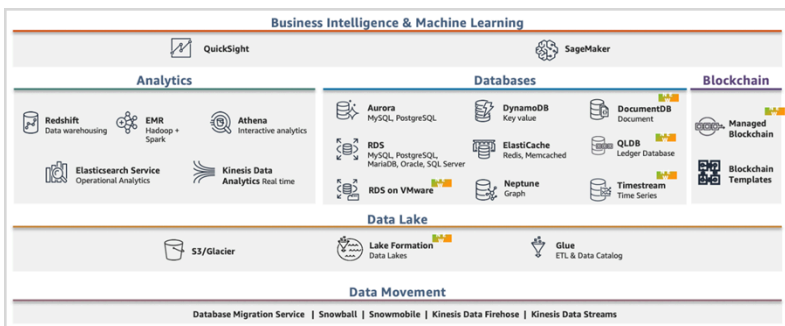
- Une base de données réhébergée s'exécute sur une EC2 instance. Vous êtes responsable de toutes les tâches de gestion de base de données, telles que la configuration des sauvegardes, la haute disponibilité et les solutions de reprise après sinistre.
- Si vous replatformez ou refactorisez votre base de données sur Amazon RDS, la configuration de ces tâches de gestion de base de données ne nécessite que quelques clics. Cela signifie que l'administrateur de base de données passera moins de temps à gérer une base de données dans Amazon RDS qu'à gérer une base de données réhébergée sur une EC2 instance. Amazon RDS fournit également un outil de surveillance des performances appelé Amazon RDS Performance Insights, qui permet même aux non-experts de détecter les problèmes de performances à l'aide d'un easy-to-understand tableau de bord qui permet de visualiser le chargement de la base de données.

Quelle que soit l'option de migration que vous choisissiez, Amazon CloudWatch joue un rôle très important dans la collecte d'indicateurs clés tels que l'utilisation du processeur, de la mémoire et des E/S. Il permet également de définir des seuils sur les métriques et de lancer des actions lorsque le seuil donné est dépassé. Par exemple, vous pouvez créer des alarmes sur les métriques du cluster Aurora PostgreSQL, définir des notifications et prendre des mesures pour détecter et arrêter les instances de lecteur inutilisées ou sous-utilisées. La définition d'alarmes en temps réel sur les métriques et les événements vous permet de minimiser les temps d'arrêt et l'impact potentiel sur l'activité.

Au cours de la phase d'exploitation et d'optimisation, vous pouvez maximiser les avantages découlant de l'hébergement d'applications sur AWS. Les activités d'optimisation peuvent répondre aux problèmes de coût, de performance, de sécurité ou de résilience de votre pile d'applications. Par exemple, vous pouvez utiliser les fonctionnalités de mise à l'échelle automatique pour ajouter davantage de répliques de lecture pendant les heures de pointe et les supprimer pendant les heures creuses afin de réduire les coûts. Vous pouvez également utiliser un certain nombre de AWS services qui s'intègrent parfaitement aux bases de données Amazon RDS. Par exemple, vous pouvez

facilement diriger les journaux du moteur de base de données vers Amazon CloudWatch Logs à des fins d'analyse.

Une fois dans le AWS Cloud, vous pouvez commencer à optimiser votre application en tirant parti d'un grand nombre de services et de fonctionnalités que vous pouvez activer en quelques clics. Vous pouvez innover plus rapidement, car vous pouvez concentrer vos précieuses ressources informatiques sur le développement d'applications qui différencient votre entreprise et transforment les expériences de vos utilisateurs, au lieu de vous concentrer sur le gros du travail indifférencié lié à la gestion de l'infrastructure et des centres de données. Le schéma suivant montre certaines des options proposées par les AWS services.



En outre, vous pouvez effectuer un déploiement mondial en quelques minutes. Par exemple, en quelques clics, vous pouvez créer une [base de données mondiale Amazon Aurora](#) qui vous permet d'étendre facilement les opérations de lecture de base de données dans le monde entier et de placer vos applications à proximité de vos utilisateurs.

De même, vous pouvez utiliser les intégrations pour tirer le meilleur parti de vos données. Par exemple, vous pouvez utiliser les [fonctionnalités d'apprentissage automatique \(ML\) dans vos applications de base de données Aurora](#) en quelques étapes simples.

## Utilisation de AWS partenaires

La migration de bases de données peut être un projet difficile qui nécessite de l'expertise et des outils. Vous pouvez accélérer votre migration et accélérer l'obtention de résultats grâce à un partenariat. AWS Database Migration Service Les [partenaires](#) possèdent l'expertise requise pour aider les clients à migrer vers le cloud facilement et en toute sécurité. Ces partenaires possèdent l'expertise nécessaire à la fois pour les migrations homogènes, telles que celles d'Oracle vers Oracle, et pour les migrations hétérogènes entre différentes plateformes de base de données, telles qu'Oracle vers Amazon Aurora ou Microsoft SQL Server vers MySQL.

En fonction de vos besoins et de vos préférences, vous pouvez faire appel au partenaire pour gérer la migration complète ou pour vous aider uniquement sur certains aspects de la migration. En outre, vous pouvez utiliser les outils et les solutions fournis par les AWS partenaires pour faciliter la migration.

## Étapes suivantes

Pour plus d'informations sur la migration de vos charges de travail Oracle Database et SQL Server, consultez les guides suivants sur le site Web AWS Prescriptive Guidance :

- [Migration des bases de données Oracle vers le cloud AWS](#)
- [Migration des bases de données SQL Server vers le cloud AWS](#)

Pour step-by-step obtenir des instructions sur la migration de bases de données relationnelles spécifiques, consultez la section Modèles du site Web [AWS Prescriptive Guidance](#). Vous pouvez utiliser les filtres de cette page pour afficher les modèles par stratégie de migration (réarchitecture, réhébergement, relocalisation ou replatforme).

# Ressources

- [Migration des bases de données Oracle vers le cloud AWS](#)
- [Migration des bases de données SQL Server vers le cloud AWS](#)
- [AWS DMS documentation](#)
- [AWS SCT documentation](#)
- [Playbooks sur la migration](#)
- [AWS options de base de données](#)
- Informations générales sur les services de base de données AWS gérés :
  - [Amazon RDS](#)
  - [Amazon Aurora](#)
  - [Amazon RDS for MySQL](#)
  - [Amazon RDS for Oracle](#)
  - [Amazon RDS pour PostgreSQL](#)
  - [Amazon RDS for SQL Server](#)
- [Documentation Amazon RDS](#)

# Historique du document

Le tableau suivant décrit les modifications importantes apportées à ce document. Pour être averti des mises à jour à venir, abonnez-vous à un [fil RSS](#).

Modification	Description	Date
<a href="#">Informations mises à jour pour la phase de planification</a>	Clarification de la définition et de l'exemple du <a href="#">chemin de migration de la base de données de relocalisation</a> .	21 juin 2024
<a href="#">Informations AWS WQF mises à jour</a>	Mise à jour de la <a href="#">section Qualifier les charges</a> de travail avec les dernières informations sur le AWS WQF.	5 novembre 2020
<a href="#">Publication initiale</a>	—	15 décembre 2019

# AWS Glossaire des directives prescriptives

Les termes suivants sont couramment utilisés dans les stratégies, les guides et les modèles fournis par les directives AWS prescriptives. Pour suggérer des entrées, veuillez utiliser le lien [Faire un commentaire](#) à la fin du glossaire.

## Nombres

### 7 R

Sept politiques de migration courantes pour transférer des applications vers le cloud. Ces politiques s'appuient sur les 5 R identifiés par Gartner en 2011 et sont les suivantes :

- Refactorisation/réarchitecture : transférez une application et modifiez son architecture en tirant pleinement parti des fonctionnalités natives cloud pour améliorer l'agilité, les performances et la capacité de mise à l'échelle. Cela implique généralement le transfert du système d'exploitation et de la base de données. Exemple : migrez votre base de données Oracle sur site vers l'édition compatible avec Amazon Aurora PostgreSQL.
- Replateformer (déplacer et remodeler) : transférez une application vers le cloud et introduisez un certain niveau d'optimisation pour tirer parti des fonctionnalités du cloud. Exemple : migrez votre base de données Oracle sur site vers Amazon Relational Database Service (Amazon RDS) pour Oracle dans le AWS Cloud
- Racheter (rachat) : optez pour un autre produit, généralement en passant d'une licence traditionnelle à un modèle SaaS. Exemple : migrez votre système de gestion de la relation client (CRM) vers Salesforce.com.
- Réhéberger (lift and shift) : transférez une application vers le cloud sans apporter de modifications pour tirer parti des fonctionnalités du cloud. Exemple : migrez votre base de données Oracle sur site vers Oracle sur une instance EC2 dans le AWS Cloud
- Relocaliser (lift and shift au niveau de l'hyperviseur) : transférez l'infrastructure vers le cloud sans acheter de nouveau matériel, réécrire des applications ou modifier vos opérations existantes. Vous migrez des serveurs d'une plateforme sur site vers un service cloud pour la même plateforme. Exemple : migrer une Microsoft Hyper-V application vers AWS.
- Retenir : conservez les applications dans votre environnement source. Il peut s'agir d'applications nécessitant une refactorisation majeure, que vous souhaitez retarder, et d'applications existantes que vous souhaitez retenir, car rien ne justifie leur migration sur le plan commercial.

- Retirer : mettez hors service ou supprimez les applications dont vous n'avez plus besoin dans votre environnement source.

## A

### ABAC

Voir contrôle [d'accès basé sur les attributs](#).

### services abstraits

Consultez la section [Services gérés](#).

### ACIDE

Voir [atomicité, consistance, isolation, durabilité](#).

### migration active-active

Méthode de migration de base de données dans laquelle la synchronisation des bases de données source et cible est maintenue (à l'aide d'un outil de réplication bidirectionnelle ou d'opérations d'écriture double), tandis que les deux bases de données gèrent les transactions provenant de la connexion d'applications pendant la migration. Cette méthode prend en charge la migration par petits lots contrôlés au lieu d'exiger un basculement ponctuel. Elle est plus flexible mais demande plus de travail qu'une migration [active-passive](#).

### migration active-passive

Méthode de migration de base de données dans laquelle les bases de données source et cible sont synchronisées, mais seule la base de données source gère les transactions liées à la connexion des applications pendant que les données sont répliquées vers la base de données cible. La base de données cible n'accepte aucune transaction pendant la migration.

### fonction d'agrégation

Fonction SQL qui agit sur un groupe de lignes et calcule une valeur de retour unique pour le groupe. Des exemples de fonctions d'agrégation incluent SUM et MAX.

### AI

Voir [intelligence artificielle](#).

### AIOps

Voir les [opérations d'intelligence artificielle](#).

## anonymisation

Processus de suppression définitive d'informations personnelles dans un ensemble de données. L'anonymisation peut contribuer à protéger la vie privée. Les données anonymisées ne sont plus considérées comme des données personnelles.

## anti-motif

Solution fréquemment utilisée pour un problème récurrent lorsque la solution est contre-productive, inefficace ou moins efficace qu'une alternative.

## contrôle des applications

Une approche de sécurité qui permet d'utiliser uniquement des applications approuvées afin de protéger un système contre les logiciels malveillants.

## portefeuille d'applications

Ensemble d'informations détaillées sur chaque application utilisée par une organisation, y compris le coût de génération et de maintenance de l'application, ainsi que sa valeur métier. Ces informations sont essentielles pour [le processus de découverte et d'analyse du portefeuille](#) et permettent d'identifier et de prioriser les applications à migrer, à moderniser et à optimiser.

## intelligence artificielle (IA)

Domaine de l'informatique consacré à l'utilisation des technologies de calcul pour exécuter des fonctions cognitives généralement associées aux humains, telles que l'apprentissage, la résolution de problèmes et la reconnaissance de modèles. Pour plus d'informations, veuillez consulter [Qu'est-ce que l'intelligence artificielle ?](#)

## opérations d'intelligence artificielle (AIOps)

Processus consistant à utiliser des techniques de machine learning pour résoudre les problèmes opérationnels, réduire les incidents opérationnels et les interventions humaines, mais aussi améliorer la qualité du service. Pour plus d'informations sur son AIOps utilisation dans la stratégie de AWS migration, consultez le [guide d'intégration des opérations](#).

## chiffrement asymétrique

Algorithme de chiffrement qui utilise une paire de clés, une clé publique pour le chiffrement et une clé privée pour le déchiffrement. Vous pouvez partager la clé publique, car elle n'est pas utilisée pour le déchiffrement, mais l'accès à la clé privée doit être très restreint.

## atomicité, cohérence, isolement, durabilité (ACID)

Ensemble de propriétés logicielles garantissant la validité des données et la fiabilité opérationnelle d'une base de données, même en cas d'erreur, de panne de courant ou d'autres problèmes.

## contrôle d'accès par attributs (ABAC)

Pratique qui consiste à créer des autorisations détaillées en fonction des attributs de l'utilisateur, tels que le service, le poste et le nom de l'équipe. Pour plus d'informations, consultez [ABAC pour AWS](#) dans la documentation Gestion des identités et des accès AWS (IAM).

## source de données faisant autorité

Emplacement où vous stockez la version principale des données, considérée comme la source d'information la plus fiable. Vous pouvez copier les données de la source de données officielle vers d'autres emplacements à des fins de traitement ou de modification des données, par exemple en les anonymisant, en les expurgant ou en les pseudonymisant.

## Zone de disponibilité

Un emplacement distinct au sein d'un Région AWS réseau isolé des défaillances dans d'autres zones de disponibilité et fournissant une connectivité réseau peu coûteuse et à faible latence aux autres zones de disponibilité de la même région.

## AWS Cadre d'adoption du cloud (AWS CAF)

Un cadre de directives et de meilleures pratiques visant AWS à aider les entreprises à élaborer un plan efficace pour réussir leur migration vers le cloud. AWS La CAF organise ses conseils en six domaines prioritaires appelés perspectives : les affaires, les personnes, la gouvernance, les plateformes, la sécurité et les opérations. Les perspectives d'entreprise, de personnes et de gouvernance mettent l'accent sur les compétences et les processus métier, tandis que les perspectives relatives à la plateforme, à la sécurité et aux opérations se concentrent sur les compétences et les processus techniques. Par exemple, la perspective liée aux personnes cible les parties prenantes qui s'occupent des ressources humaines (RH), des fonctions de dotation en personnel et de la gestion des personnes. Dans cette perspective, la AWS CAF fournit des conseils pour le développement du personnel, la formation et les communications afin de préparer l'organisation à une adoption réussie du cloud. Pour plus d'informations, veuillez consulter le [site Web AWS CAF](#) et le [livre blanc AWS CAF](#).

## AWS Cadre de qualification de la charge de travail (AWS WQF)

Outil qui évalue les charges de travail liées à la migration des bases de données, recommande des stratégies de migration et fournit des estimations de travail. AWS Le WQF est inclus avec

AWS Schema Conversion Tool (AWS SCT). Il analyse les schémas de base de données et les objets de code, le code d'application, les dépendances et les caractéristiques de performance, et fournit des rapports d'évaluation.

## B

mauvais bot

Un [bot](#) destiné à perturber ou à nuire à des individus ou à des organisations.

BCP

Consultez la section [Planification de la continuité des activités](#).

graphique de comportement

Vue unifiée et interactive des comportements des ressources et des interactions au fil du temps. Vous pouvez utiliser un graphique de comportement avec Amazon Detective pour examiner les tentatives de connexion infructueuses, les appels d'API suspects et les actions similaires. Pour plus d'informations, veuillez consulter [Data in a behavior graph](#) dans la documentation Detective.

système de poids fort

Système qui stocke d'abord l'octet le plus significatif. Voir aussi [endianité](#).

classification binaire

Processus qui prédit un résultat binaire (l'une des deux classes possibles). Par exemple, votre modèle de machine learning peut avoir besoin de prévoir des problèmes tels que « Cet e-mail est-il du spam ou non ? » ou « Ce produit est-il un livre ou une voiture ? ».

filtre de Bloom

Structure de données probabiliste et efficace en termes de mémoire qui est utilisée pour tester si un élément fait partie d'un ensemble.

déploiement bleu/vert

Stratégie de déploiement dans laquelle vous créez deux environnements distincts mais identiques. Vous exécutez la version actuelle de l'application dans un environnement (bleu) et la nouvelle version de l'application dans l'autre environnement (vert). Cette stratégie vous permet de revenir rapidement en arrière avec un impact minimal.

## bot

Application logicielle qui exécute des tâches automatisées sur Internet et simule l'activité ou l'interaction humaine. Certains robots sont utiles ou bénéfiques, comme les robots d'exploration Web qui indexent des informations sur Internet. D'autres robots, appelés « bots malveillants », sont destinés à perturber ou à nuire à des individus ou à des organisations.

## botnet

Réseaux de [robots](#) infectés par des [logiciels malveillants](#) et contrôlés par une seule entité, connue sous le nom d'herder ou d'opérateur de bots. Les botnets sont le mécanisme le plus connu pour faire évoluer les bots et leur impact.

## branche

Zone contenue d'un référentiel de code. La première branche créée dans un référentiel est la branche principale. Vous pouvez créer une branche à partir d'une branche existante, puis développer des fonctionnalités ou corriger des bogues dans la nouvelle branche. Une branche que vous créez pour générer une fonctionnalité est communément appelée branche de fonctionnalités. Lorsque la fonctionnalité est prête à être publiée, vous fusionnez à nouveau la branche de fonctionnalités dans la branche principale. Pour plus d'informations, consultez [À propos des branches](#) (GitHub documentation).

## accès par brise-vitre

Dans des circonstances exceptionnelles et par le biais d'un processus approuvé, c'est un moyen rapide pour un utilisateur d'accéder à un accès auquel Compte AWS il n'est généralement pas autorisé. Pour plus d'informations, consultez l'indicateur [Implementation break-glass procedures](#) dans le guide Well-Architected AWS .

## stratégie existante (brownfield)

L'infrastructure existante de votre environnement. Lorsque vous adoptez une stratégie existante pour une architecture système, vous concevez l'architecture en fonction des contraintes des systèmes et de l'infrastructure actuels. Si vous étendez l'infrastructure existante, vous pouvez combiner des politiques brownfield (existantes) et [greenfield](#) (inédites).

## cache de tampon

Zone de mémoire dans laquelle sont stockées les données les plus fréquemment consultées.

## capacité métier

Ce que fait une entreprise pour générer de la valeur (par exemple, les ventes, le service client ou le marketing). Les architectures de microservices et les décisions de développement

peuvent être dictées par les capacités métier. Pour plus d'informations, veuillez consulter la section [Organisation en fonction des capacités métier](#) du livre blanc [Exécution de microservices conteneurisés sur AWS](#).

planification de la continuité des activités (BCP)

Plan qui tient compte de l'impact potentiel d'un événement perturbateur, tel qu'une migration à grande échelle, sur les opérations, et qui permet à une entreprise de reprendre ses activités rapidement.

## C

CAF

Voir le [cadre d'adoption du AWS cloud](#).

déploiement de Canary

Diffusion lente et progressive d'une version pour les utilisateurs finaux. Lorsque vous êtes sûr, vous déployez la nouvelle version et remplacez la version actuelle dans son intégralité.

CCo E

Voir [le Centre d'excellence du cloud](#).

CDC

Voir [capture des données de modification](#).

capture des données de modification (CDC)

Processus de suivi des modifications apportées à une source de données, telle qu'une table de base de données, et d'enregistrement des métadonnées relatives à ces modifications. Vous pouvez utiliser la CDC à diverses fins, telles que l'audit ou la réplication des modifications dans un système cible afin de maintenir la synchronisation.

ingénierie du chaos

Introduire intentionnellement des défaillances ou des événements perturbateurs pour tester la résilience d'un système. Vous pouvez utiliser [AWS Fault Injection Service \(AWS FIS\)](#) pour effectuer des expériences qui stressent vos AWS charges de travail et évaluer leur réponse.

CI/CD

Découvrez [l'intégration continue et la livraison continue](#).

## classification

Processus de catégorisation qui permet de générer des prédictions. Les modèles de ML pour les problèmes de classification prédisent une valeur discrète. Les valeurs discrètes se distinguent toujours les unes des autres. Par exemple, un modèle peut avoir besoin d'évaluer la présence ou non d'une voiture sur une image.

## chiffrement côté client

Chiffrement des données localement, avant que la cible ne les Service AWS reçoive.

## Centre d'excellence du cloud (CCoE)

Une équipe multidisciplinaire qui dirige les efforts d'adoption du cloud au sein d'une organisation, notamment en développant les bonnes pratiques en matière de cloud, en mobilisant des ressources, en établissant des délais de migration et en guidant l'organisation dans le cadre de transformations à grande échelle. Pour plus d'informations, consultez les [CCoarticles électroniques](#) du blog sur la stratégie AWS Cloud d'entreprise.

## cloud computing

Technologie cloud généralement utilisée pour le stockage de données à distance et la gestion des appareils IoT. Le cloud computing est généralement associé à la technologie [informatique de pointe](#).

## modèle d'exploitation du cloud

Dans une organisation informatique, modèle d'exploitation utilisé pour créer, faire évoluer et optimiser un ou plusieurs environnements cloud. Pour plus d'informations, consultez la section [Création de votre modèle d'exploitation cloud](#).

## étapes d'adoption du cloud

Les quatre phases que les entreprises traversent généralement lorsqu'elles migrent vers AWS Cloud :

- **Projet** : exécution de quelques projets liés au cloud à des fins de preuve de concept et d'apprentissage
- **Base** : réaliser des investissements fondamentaux pour accélérer votre adoption du cloud (par exemple, créer une zone de landing zone, définir un CCo E, établir un modèle opérationnel)
- **Migration** : migration d'applications individuelles
- **Réinvention** : optimisation des produits et services et innovation dans le cloud

Ces étapes ont été définies par Stephen Orban dans le billet de blog [The Journey Toward Cloud-First & the Stages of Adoption](#) publié sur le blog AWS Cloud Enterprise Strategy. Pour plus d'informations sur leur lien avec la stratégie de AWS migration, consultez le [guide de préparation à la migration](#).

## CMDB

Consultez la base de [données de gestion des configurations](#).

## référentiel de code

Emplacement où le code source et d'autres ressources, comme la documentation, les exemples et les scripts, sont stockés et mis à jour par le biais de processus de contrôle de version. Les référentiels cloud courants incluent GitHub ou Bitbucket Cloud. Chaque version du code est appelée branche. Dans une structure de microservice, chaque référentiel est consacré à une seule fonctionnalité. Un seul pipeline CI/CD peut utiliser plusieurs référentiels.

## cache passif

Cache tampon vide, mal rempli ou contenant des données obsolètes ou non pertinentes. Cela affecte les performances, car l'instance de base de données doit lire à partir de la mémoire principale ou du disque, ce qui est plus lent que la lecture à partir du cache tampon.

## données gelées

Données rarement consultées et généralement historiques. Lorsque vous interrogez ce type de données, les requêtes lentes sont généralement acceptables. Le transfert de ces données vers des niveaux ou classes de stockage moins performants et moins coûteux peut réduire les coûts.

## vision par ordinateur (CV)

Domaine de l'[IA](#) qui utilise l'apprentissage automatique pour analyser et extraire des informations à partir de formats visuels tels que des images numériques et des vidéos. Par exemple, Amazon SageMaker AI fournit des algorithmes de traitement d'image pour les CV.

## dérive de configuration

Pour une charge de travail, une modification de configuration par rapport à l'état attendu. Cela peut entraîner une non-conformité de la charge de travail, et cela est généralement progressif et involontaire.

## base de données de gestion des configurations (CMDB)

Référentiel qui stocke et gère les informations relatives à une base de données et à son environnement informatique, y compris les composants matériels et logiciels ainsi que leurs

configurations. Vous utilisez généralement les données d'une CMDB lors de la phase de découverte et d'analyse du portefeuille de la migration.

## pack de conformité

Ensemble de AWS Config règles et d'actions correctives que vous pouvez assembler pour personnaliser vos contrôles de conformité et de sécurité. Vous pouvez déployer un pack de conformité en tant qu'entité unique dans une région Compte AWS et, ou au sein d'une organisation, à l'aide d'un modèle YAML. Pour plus d'informations, consultez la section [Packs de conformité](#) dans la AWS Config documentation.

## intégration continue et livraison continue (CI/CD)

Processus d'automatisation des étapes de source, de construction, de test, de préparation et de production du processus de publication du logiciel. CI/CD est communément décrit comme un pipeline. CI/CD peut vous aider à automatiser les processus, à améliorer la productivité, à améliorer la qualité du code et à accélérer les livraisons. Pour plus d'informations, veuillez consulter [Avantages de la livraison continue](#). CD peut également signifier déploiement continu. Pour plus d'informations, veuillez consulter [Livraison continue et déploiement continu](#).

## CV

Voir [vision par ordinateur](#).

## D

### données au repos

Données stationnaires dans votre réseau, telles que les données stockées.

### classification des données

Processus permettant d'identifier et de catégoriser les données de votre réseau en fonction de leur sévérité et de leur sensibilité. Il s'agit d'un élément essentiel de toute stratégie de gestion des risques de cybersécurité, car il vous aide à déterminer les contrôles de protection et de conservation appropriés pour les données. La classification des données est une composante du pilier de sécurité du AWS Well-Architected Framework. Pour plus d'informations, veuillez consulter [Classification des données](#).

### dérive des données

Une variation significative entre les données de production et les données utilisées pour entraîner un modèle ML, ou une modification significative des données d'entrée au fil du temps. La dérive

des données peut réduire la qualité, la précision et l'équité globales des prédictions des modèles ML.

#### données en transit

Données qui circulent activement sur votre réseau, par exemple entre les ressources du réseau.

#### maillage de données

Un cadre architectural qui fournit une propriété des données distribuée et décentralisée avec une gestion et une gouvernance centralisées.

#### minimisation des données

Le principe de collecte et de traitement des seules données strictement nécessaires. La pratique de la minimisation des données AWS Cloud peut réduire les risques liés à la confidentialité, les coûts et l'empreinte carbone de vos analyses.

#### périmètre de données

Ensemble de garde-fous préventifs dans votre AWS environnement qui permettent de garantir que seules les identités fiables accèdent aux ressources fiables des réseaux attendus. Pour plus d'informations, voir [Création d'un périmètre de données sur AWS](#).

#### prétraitement des données

Pour transformer les données brutes en un format facile à analyser par votre modèle de ML. Le prétraitement des données peut impliquer la suppression de certaines colonnes ou lignes et le traitement des valeurs manquantes, incohérentes ou en double.

#### provenance des données

Le processus de suivi de l'origine et de l'historique des données tout au long de leur cycle de vie, par exemple la manière dont les données ont été générées, transmises et stockées.

#### sujet des données

Personne dont les données sont collectées et traitées.

#### entrepôt des données

Un système de gestion des données qui prend en charge les informations commerciales, telles que les analyses. Les entrepôts de données contiennent généralement de grandes quantités de données historiques et sont généralement utilisés pour les requêtes et les analyses.

## langage de définition de base de données (DDL)

Instructions ou commandes permettant de créer ou de modifier la structure des tables et des objets dans une base de données.

## langage de manipulation de base de données (DML)

Instructions ou commandes permettant de modifier (insérer, mettre à jour et supprimer) des informations dans une base de données.

## DDL

Voir [langage de définition de base](#) de données.

## ensemble profond

Sert à combiner plusieurs modèles de deep learning à des fins de prédiction. Vous pouvez utiliser des ensembles profonds pour obtenir une prévision plus précise ou pour estimer l'incertitude des prédictions.

## deep learning

Un sous-champ de ML qui utilise plusieurs couches de réseaux neuronaux artificiels pour identifier le mappage entre les données d'entrée et les variables cibles d'intérêt.

## defense-in-depth

Approche de la sécurité de l'information dans laquelle une série de mécanismes et de contrôles de sécurité sont judicieusement répartis sur l'ensemble d'un réseau informatique afin de protéger la confidentialité, l'intégrité et la disponibilité du réseau et des données qu'il contient. Lorsque vous adoptez cette stratégie AWS, vous ajoutez plusieurs contrôles à différentes couches de la AWS Organizations structure afin de sécuriser les ressources. Par exemple, une defense-in-depth approche peut combiner l'authentification multifactorielle, la segmentation du réseau et le chiffrement.

## administrateur délégué

Dans AWS Organizations, un service compatible peut enregistrer un compte AWS membre pour administrer les comptes de l'organisation et gérer les autorisations pour ce service. Ce compte est appelé administrateur délégué pour ce service. Pour plus d'informations et une liste des services compatibles, veuillez consulter la rubrique [Services qui fonctionnent avec AWS Organizations](#) dans la documentation AWS Organizations .

## déploiement

Processus de mise à disposition d'une application, de nouvelles fonctionnalités ou de corrections de code dans l'environnement cible. Le déploiement implique la mise en œuvre de modifications dans une base de code, puis la génération et l'exécution de cette base de code dans les environnements de l'application.

environnement de développement

Voir [environnement](#).

contrôle de détection

Contrôle de sécurité conçu pour détecter, journaliser et alerter après la survenue d'un événement. Ces contrôles constituent une deuxième ligne de défense et vous alertent en cas d'événements de sécurité qui ont contourné les contrôles préventifs en place. Pour plus d'informations, veuillez consulter la rubrique [Contrôles de détection](#) dans *Implementing security controls on AWS*.

cartographie de la chaîne de valeur du développement (DVSM)

Processus utilisé pour identifier et hiérarchiser les contraintes qui nuisent à la rapidité et à la qualité du cycle de vie du développement logiciel. DVSM étend le processus de cartographie de la chaîne de valeur initialement conçu pour les pratiques de production allégée. Il met l'accent sur les étapes et les équipes nécessaires pour créer et transférer de la valeur tout au long du processus de développement logiciel.

jumeau numérique

Représentation virtuelle d'un système réel, tel qu'un bâtiment, une usine, un équipement industriel ou une ligne de production. Les jumeaux numériques prennent en charge la maintenance prédictive, la surveillance à distance et l'optimisation de la production.

tableau des dimensions

Dans un [schéma en étoile](#), table plus petite contenant les attributs de données relatifs aux données quantitatives d'une table de faits. Les attributs des tables de dimensions sont généralement des champs de texte ou des nombres discrets qui se comportent comme du texte. Ces attributs sont couramment utilisés pour la contrainte des requêtes, le filtrage et l'étiquetage des ensembles de résultats.

catastrophe

Un événement qui empêche une charge de travail ou un système d'atteindre ses objectifs commerciaux sur son site de déploiement principal. Ces événements peuvent être des

catastrophes naturelles, des défaillances techniques ou le résultat d'actions humaines, telles qu'une mauvaise configuration involontaire ou une attaque de logiciel malveillant.

reprise après sinistre (DR)

La stratégie et le processus que vous utilisez pour minimiser les temps d'arrêt et les pertes de données causés par un [sinistre](#). Pour plus d'informations, consultez [Disaster Recovery of Workloads on AWS : Recovery in the Cloud in the AWS Well-Architected Framework](#).

DML

Voir [langage de manipulation de base](#) de données.

conception axée sur le domaine

Approche visant à développer un système logiciel complexe en connectant ses composants à des domaines évolutifs, ou objectifs métier essentiels, que sert chaque composant. Ce concept a été introduit par Eric Evans dans son ouvrage Domain-Driven Design: Tackling Complexity in the Heart of Software (Boston : Addison-Wesley Professional, 2003). Pour plus d'informations sur l'utilisation du design piloté par domaine avec le modèle de figuier étrangleur, veuillez consulter [Modernizing legacy Microsoft ASP.NET \(ASMX\) web services incrementally by using containers and Amazon API Gateway](#).

DR

Voir [reprise après sinistre](#).

détection de dérive

Suivi des écarts par rapport à une configuration de référence. Par exemple, vous pouvez l'utiliser AWS CloudFormation pour [détecter la dérive des ressources du système](#) ou AWS Control Tower pour [détecter les modifications de votre zone d'atterrissage](#) susceptibles d'affecter le respect des exigences de gouvernance.

DVSM

Voir la [cartographie de la chaîne de valeur du développement](#).

E

EDA

Voir [analyse exploratoire des données](#).

## EDI

Voir échange [de données informatisé](#).

### informatique de périphérie

Technologie qui augmente la puissance de calcul des appareils intelligents en périphérie d'un réseau IoT. Comparé au [cloud computing, l'informatique](#) de pointe peut réduire la latence des communications et améliorer le temps de réponse.

### échange de données informatisé (EDI)

L'échange automatique de documents commerciaux entre les organisations. Pour plus d'informations, voir [Qu'est-ce que l'échange de données informatisé ?](#)

### chiffrement

Processus informatique qui transforme des données en texte clair, lisibles par l'homme, en texte chiffré.

### clé de chiffrement

Chaîne cryptographique de bits aléatoires générée par un algorithme cryptographique. La longueur des clés peut varier, et chaque clé est conçue pour être imprévisible et unique.

### endianisme

Ordre selon lequel les octets sont stockés dans la mémoire de l'ordinateur. Les systèmes de poids fort stockent d'abord l'octet le plus significatif. Les systèmes de poids faible stockent d'abord l'octet le moins significatif.

### point de terminaison

Voir [point de terminaison de service](#).

### service de point de terminaison

Service que vous pouvez héberger sur un cloud privé virtuel (VPC) pour le partager avec d'autres utilisateurs. Vous pouvez créer un service de point de terminaison avec AWS PrivateLink et accorder des autorisations à d'autres Comptes AWS ou à Gestion des identités et des accès AWS (IAM) principaux. Ces comptes ou principaux peuvent se connecter à votre service de point de terminaison de manière privée en créant des points de terminaison d'un VPC d'interface. Pour plus d'informations, veuillez consulter [Création d'un service de point de terminaison](#) dans la documentation Amazon Virtual Private Cloud (Amazon VPC).

## planification des ressources d'entreprise (ERP)

Système qui automatise et gère les principaux processus métier (tels que la comptabilité, le [MES](#) et la gestion de projet) pour une entreprise.

## chiffrement d'enveloppe

Processus de chiffrement d'une clé de chiffrement à l'aide d'une autre clé de chiffrement. Pour plus d'informations, consultez la section [Chiffrement des enveloppes](#) dans la documentation AWS Key Management Service (AWS KMS).

## environnement

Instance d'une application en cours d'exécution. Les types d'environnement les plus courants dans le cloud computing sont les suivants :

- Environnement de développement : instance d'une application en cours d'exécution à laquelle seule l'équipe principale chargée de la maintenance de l'application peut accéder. Les environnements de développement sont utilisés pour tester les modifications avant de les promouvoir dans les environnements supérieurs. Ce type d'environnement est parfois appelé environnement de test.
- Environnements inférieurs : tous les environnements de développement d'une application, tels que ceux utilisés pour les générations et les tests initiaux.
- Environnement de production : instance d'une application en cours d'exécution à laquelle les utilisateurs finaux peuvent accéder. Dans un CI/CD pipeline, l'environnement de production est le dernier environnement de déploiement.
- Environnements supérieurs : tous les environnements accessibles aux utilisateurs autres que l'équipe de développement principale. Ils peuvent inclure un environnement de production, des environnements de préproduction et des environnements pour les tests d'acceptation par les utilisateurs.

## épopée

Dans les méthodologies agiles, catégories fonctionnelles qui aident à organiser et à prioriser votre travail. Les épopées fournissent une description détaillée des exigences et des tâches d'implémentation. Par exemple, les points forts de la AWS CAF en matière de sécurité incluent la gestion des identités et des accès, les contrôles de détection, la sécurité des infrastructures, la protection des données et la réponse aux incidents. Pour plus d'informations sur les épopées dans la stratégie de migration AWS , veuillez consulter le [guide d'implémentation du programme](#).

## ERP

Voir [Planification des ressources d'entreprise](#).

### analyse exploratoire des données (EDA)

Processus d'analyse d'un jeu de données pour comprendre ses principales caractéristiques. Vous collectez ou agrégez des données, puis vous effectuez des enquêtes initiales pour trouver des modèles, détecter des anomalies et vérifier les hypothèses. L'EDA est réalisée en calculant des statistiques récapitulatives et en créant des visualisations de données.

## F

### tableau des faits

La table centrale dans un [schéma en étoile](#). Il stocke des données quantitatives sur les opérations commerciales. Généralement, une table de faits contient deux types de colonnes : celles qui contiennent des mesures et celles qui contiennent une clé étrangère pour une table de dimensions.

### échouer rapidement

Une philosophie qui utilise des tests fréquents et progressifs pour réduire le cycle de vie du développement. C'est un élément essentiel d'une approche agile.

### limite d'isolation des défauts

Dans le AWS Cloud, une limite telle qu'une zone de disponibilité Région AWS, un plan de contrôle ou un plan de données qui limite l'effet d'une panne et contribue à améliorer la résilience des charges de travail. Pour plus d'informations, consultez la section [Limites d'isolation des AWS pannes](#).

### branche de fonctionnalités

Voir [succursale](#).

### fonctionnalités

Les données d'entrée que vous utilisez pour faire une prédiction. Par exemple, dans un contexte de fabrication, les fonctionnalités peuvent être des images capturées périodiquement à partir de la ligne de fabrication.

## importance des fonctionnalités

Le niveau d'importance d'une fonctionnalité pour les prédictions d'un modèle. Il s'exprime généralement sous la forme d'un score numérique qui peut être calculé à l'aide de différentes techniques, telles que la méthode Shapley Additive Explanations (SHAP) et les gradients intégrés. Pour plus d'informations, voir [Interprétabilité du modèle d'apprentissage automatique avec AWS](#).

## transformation de fonctionnalité

Optimiser les données pour le processus de ML, notamment en enrichissant les données avec des sources supplémentaires, en mettant à l'échelle les valeurs ou en extrayant plusieurs ensembles d'informations à partir d'un seul champ de données. Cela permet au modèle de ML de tirer parti des données. Par exemple, si vous décomposez la date « 2021-05-27 00:15:37 » en « 2021 », « mai », « jeudi » et « 15 », vous pouvez aider l'algorithme d'apprentissage à apprendre des modèles nuancés associés à différents composants de données.

## invitation en quelques coups

Fournir à un [LLM](#) un petit nombre d'exemples illustrant la tâche et le résultat souhaité avant de lui demander d'effectuer une tâche similaire. Cette technique est une application de l'apprentissage contextuel, dans le cadre de laquelle les modèles apprennent à partir d'exemples (prises de vue) intégrés dans des instructions. Les instructions en quelques étapes peuvent être efficaces pour les tâches qui nécessitent un formatage, un raisonnement ou des connaissances de domaine spécifiques. Voir également [l'invite Zero-Shot](#).

## FGAC

Découvrez le [contrôle d'accès détaillé](#).

## contrôle d'accès détaillé (FGAC)

Utilisation de plusieurs conditions pour autoriser ou refuser une demande d'accès.

## migration instantanée (flash-cut)

Méthode de migration de base de données qui utilise la réplication continue des données par [le biais de la capture des données de modification](#) afin de migrer les données dans les plus brefs délais, au lieu d'utiliser une approche progressive. L'objectif est de réduire au maximum les temps d'arrêt.

## FM

Voir le [modèle de fondation](#).

## modèle de fondation (FM)

Un vaste réseau neuronal d'apprentissage profond qui s'est entraîné sur d'énormes ensembles de données généralisées et non étiquetées. FMs sont capables d'effectuer une grande variété de tâches générales, telles que comprendre le langage, générer du texte et des images et converser en langage naturel. Pour plus d'informations, voir [Que sont les modèles de base ?](#)

## G

### IA générative

Sous-ensemble de modèles d'[IA](#) qui ont été entraînés sur de grandes quantités de données et qui peuvent utiliser une simple invite textuelle pour créer de nouveaux contenus et artefacts, tels que des images, des vidéos, du texte et du son. Pour plus d'informations, consultez [Qu'est-ce que l'IA générative.](#)

### blocage géographique

Voir les [restrictions géographiques.](#)

### restrictions géographiques (blocage géographique)

Sur Amazon CloudFront, option permettant d'empêcher les utilisateurs de certains pays d'accéder aux distributions de contenu. Vous pouvez utiliser une liste d'autorisation ou une liste de blocage pour spécifier les pays approuvés et interdits. Pour plus d'informations, consultez [la section Restreindre la distribution géographique de votre contenu](#) dans la CloudFront documentation.

### Flux de travail Gitflow

Approche dans laquelle les environnements inférieurs et supérieurs utilisent différentes branches dans un référentiel de code source. Le flux de travail Gitflow est considéré comme existant, et le [flux de travail basé sur les troncs](#) est l'approche moderne préférée.

### image dorée

Un instantané d'un système ou d'un logiciel utilisé comme modèle pour déployer de nouvelles instances de ce système ou logiciel. Par exemple, dans le secteur de la fabrication, une image dorée peut être utilisée pour fournir des logiciels sur plusieurs appareils et contribue à améliorer la vitesse, l'évolutivité et la productivité des opérations de fabrication des appareils.

## stratégie inédite

L'absence d'infrastructures existantes dans un nouvel environnement. Lorsque vous adoptez une stratégie inédite pour une architecture système, vous pouvez sélectionner toutes les nouvelles technologies sans restriction de compatibilité avec l'infrastructure existante, également appelée [brownfield](#). Si vous étendez l'infrastructure existante, vous pouvez combiner des politiques brownfield (existantes) et greenfield (inédites).

## barrière de protection

Règle de haut niveau qui permet de régir les ressources, les politiques et la conformité au sein des unités organisationnelles (OUs). Les barrières de protection préventives appliquent des politiques pour garantir l'alignement sur les normes de conformité. Elles sont mises en œuvre à l'aide de politiques de contrôle des services et de limites des autorisations IAM. Les barrières de protection de détection détectent les violations des politiques et les problèmes de conformité, et génèrent des alertes pour y remédier. Ils sont implémentés à l'aide d'Amazon AWS Config AWS Security Hub CSPM GuardDuty AWS Trusted Advisor, d'Amazon Inspector et de AWS Lambda contrôles personnalisés.

# H

## HA

Découvrez [la haute disponibilité](#).

## migration de base de données hétérogène

Migration de votre base de données source vers une base de données cible qui utilise un moteur de base de données différent (par exemple, Oracle vers Amazon Aurora). La migration hétérogène fait généralement partie d'un effort de réarchitecture, et la conversion du schéma peut s'avérer une tâche complexe. [AWS propose AWS SCT](#) qui facilite les conversions de schémas.

## haute disponibilité (HA)

Capacité d'une charge de travail à fonctionner en continu, sans intervention, en cas de difficultés ou de catastrophes. Les systèmes HA sont conçus pour basculer automatiquement, fournir constamment des performances de haute qualité et gérer différentes charges et défaillances avec un impact minimal sur les performances.

## modernisation des historiens

Approche utilisée pour moderniser et mettre à niveau les systèmes de technologie opérationnelle (OT) afin de mieux répondre aux besoins de l'industrie manufacturière. Un historien est un type de base de données utilisé pour collecter et stocker des données provenant de diverses sources dans une usine.

## données de rétention

Partie de données historiques étiquetées qui n'est pas divulguée dans un ensemble de données utilisé pour entraîner un modèle d'[apprentissage automatique](#). Vous pouvez utiliser les données de blocage pour évaluer les performances du modèle en comparant les prévisions du modèle aux données de blocage.

## migration de base de données homogène

Migration de votre base de données source vers une base de données cible qui partage le même moteur de base de données (par exemple, Microsoft SQL Server vers Amazon RDS for SQL Server). La migration homogène s'inscrit généralement dans le cadre d'un effort de réhébergement ou de replateforme. Vous pouvez utiliser les utilitaires de base de données natifs pour migrer le schéma.

## données chaudes

Données fréquemment consultées, telles que les données en temps réel ou les données translationnelles récentes. Ces données nécessitent généralement un niveau ou une classe de stockage à hautes performances pour fournir des réponses rapides aux requêtes.

## correctif

Solution d'urgence à un problème critique dans un environnement de production. En raison de son urgence, un correctif est généralement créé en dehors du flux de travail de DevOps publication habituel.

## période de soins intensifs

Immédiatement après le basculement, période pendant laquelle une équipe de migration gère et surveille les applications migrées dans le cloud afin de résoudre les problèmes éventuels. En règle générale, cette période dure de 1 à 4 jours. À la fin de la période de soins intensifs, l'équipe de migration transfère généralement la responsabilité des applications à l'équipe des opérations cloud.

I

laC

Considérez [l'infrastructure comme un code](#).

politique basée sur l'identité

Politique attachée à un ou plusieurs principaux IAM qui définit leurs autorisations au sein de l'AWS Cloud environnement.

application inactive

Application dont l'utilisation moyenne du processeur et de la mémoire se situe entre 5 et 20 % sur une période de 90 jours. Dans un projet de migration, il est courant de retirer ces applications ou de les retenir sur site.

Ilo T

Voir [Internet industriel des objets](#).

infrastructure immuable

Modèle qui déploie une nouvelle infrastructure pour les charges de travail de production au lieu de mettre à jour, d'appliquer des correctifs ou de modifier l'infrastructure existante. Les infrastructures immuables sont intrinsèquement plus cohérentes, fiables et prévisibles que les infrastructures [mutables](#). Pour plus d'informations, consultez les meilleures pratiques de [déploiement à l'aide d'une infrastructure immuable](#) dans le AWS Well-Architected Framework.

VPC entrant (d'entrée)

Dans une architecture AWS multi-comptes, un VPC qui accepte, inspecte et achemine les connexions réseau depuis l'extérieur d'une application. L'[architecture AWS de référence de sécurité](#) recommande de configurer votre compte réseau avec les fonctions entrantes, sortantes et d'inspection VPCs afin de protéger l'interface bidirectionnelle entre votre application et l'Internet en général.

migration incrémentielle

Stratégie de basculement dans le cadre de laquelle vous migrez votre application par petites parties au lieu d'effectuer un basculement complet unique. Par exemple, il se peut que vous ne transfériez que quelques microservices ou utilisateurs vers le nouveau système dans un premier temps. Après avoir vérifié que tout fonctionne correctement, vous pouvez transférer

I

progressivement des microservices ou des utilisateurs supplémentaires jusqu'à ce que vous puissiez mettre hors service votre système hérité. Cette stratégie réduit les risques associés aux migrations de grande ampleur.

## Industry 4.0

Un terme introduit par [Klaus Schwab](#) en 2016 pour désigner la modernisation des processus de fabrication grâce aux avancées en matière de connectivité, de données en temps réel, d'automatisation, d'analyse et d'IA/ML.

## infrastructure

Ensemble des ressources et des actifs contenus dans l'environnement d'une application.

## infrastructure en tant que code (IaC)

Processus de mise en service et de gestion de l'infrastructure d'une application via un ensemble de fichiers de configuration. IaC est conçue pour vous aider à centraliser la gestion de l'infrastructure, à normaliser les ressources et à mettre à l'échelle rapidement afin que les nouveaux environnements soient reproductibles, fiables et cohérents.

## Internet industriel des objets (IIoT)

L'utilisation de capteurs et d'appareils connectés à Internet dans les secteurs industriels tels que la fabrication, l'énergie, l'automobile, les soins de santé, les sciences de la vie et l'agriculture. Pour plus d'informations, voir [Élaboration d'une stratégie de transformation numérique de l'Internet des objets \(IIoT\) industriel](#).

## VPC d'inspection

Dans une architecture AWS multi-comptes, un VPC centralisé qui gère les inspections du trafic réseau VPCs entre (identique ou Régions AWS différent), Internet et les réseaux locaux. L'[architecture AWS de référence de sécurité](#) recommande de configurer votre compte réseau avec les fonctions entrantes, sortantes et d'inspection VPCs afin de protéger l'interface bidirectionnelle entre votre application et l'Internet en général.

## Internet des objets (IoT)

Réseau d'objets physiques connectés dotés de capteurs ou de processeurs intégrés qui communiquent avec d'autres appareils et systèmes via Internet ou via un réseau de communication local. Pour plus d'informations, veuillez consulter la section [Qu'est-ce que l'IoT ?](#).

## interprétabilité

Caractéristique d'un modèle de machine learning qui décrit dans quelle mesure un être humain peut comprendre comment les prédictions du modèle dépendent de ses entrées. Pour plus d'informations, voir [Interprétabilité du modèle d'apprentissage automatique avec AWS](#).

## IoT

Voir [Internet des objets](#).

## Bibliothèque d'informations informatiques (ITIL)

Ensemble de bonnes pratiques pour proposer des services informatiques et les aligner sur les exigences métier. L'ITIL constitue la base de l'ITSM.

## gestion des services informatiques (ITSM)

Activités associées à la conception, à la mise en œuvre, à la gestion et à la prise en charge de services informatiques d'une organisation. Pour plus d'informations sur l'intégration des opérations cloud aux outils ITSM, veuillez consulter le [guide d'intégration des opérations](#).

## ITIL

Consultez la [bibliothèque d'informations informatiques](#).

## ITSM

Voir [Gestion des services informatiques](#).

## L

### contrôle d'accès basé sur des étiquettes (LBAC)

Une implémentation du contrôle d'accès obligatoire (MAC) dans laquelle une valeur d'étiquette de sécurité est explicitement attribuée aux utilisateurs et aux données elles-mêmes. L'intersection entre l'étiquette de sécurité utilisateur et l'étiquette de sécurité des données détermine les lignes et les colonnes visibles par l'utilisateur.

### zone de destination

Une zone d'atterrissage est un AWS environnement multi-comptes bien conçu, évolutif et sécurisé. Il s'agit d'un point de départ à partir duquel vos entreprises peuvent rapidement lancer et déployer des charges de travail et des applications en toute confiance dans leur environnement de sécurité et d'infrastructure. Pour plus d'informations sur les zones de destination, veuillez consulter [Setting up a secure and scalable multi-account AWS environment](#).

## grand modèle de langage (LLM)

Un modèle d'[intelligence artificielle basé](#) sur le deep learning qui est préentraîné sur une grande quantité de données. Un LLM peut effectuer plusieurs tâches, telles que répondre à des questions, résumer des documents, traduire du texte dans d'autres langues et compléter des phrases. Pour plus d'informations, voir [Que sont LLMs](#).

## migration de grande envergure

Migration de 300 serveurs ou plus.

## LBAC

Voir contrôle d'[accès basé sur des étiquettes](#).

## principe de moindre privilège

Bonne pratique de sécurité qui consiste à accorder les autorisations minimales nécessaires à l'exécution d'une tâche. Pour plus d'informations, veuillez consulter la rubrique [Accorder les autorisations de moindre privilège](#) dans la documentation IAM.

## lift and shift

Voir [7 Rs](#).

## système de poids faible

Système qui stocke d'abord l'octet le moins significatif. Voir aussi [endianité](#).

## LLM

Voir le [grand modèle de langage](#).

## environnements inférieurs

Voir [environnement](#).

# M

## machine learning (ML)

Type d'intelligence artificielle qui utilise des algorithmes et des techniques pour la reconnaissance et l'apprentissage de modèles. Le ML analyse et apprend à partir de données enregistrées, telles que les données de l'Internet des objets (IoT), pour générer un modèle statistique basé sur des modèles. Pour plus d'informations, veuillez consulter [Machine Learning](#).

## branche principale

Voir [succursale](#).

## malware

Logiciel conçu pour compromettre la sécurité ou la confidentialité de l'ordinateur. Les logiciels malveillants peuvent perturber les systèmes informatiques, divulguer des informations sensibles ou obtenir un accès non autorisé. Parmi les malwares, on peut citer les virus, les vers, les rançongiciels, les chevaux de Troie, les logiciels espions et les enregistreurs de frappe.

## services gérés

Services AWS pour lequel AWS fonctionnent la couche d'infrastructure, le système d'exploitation et les plateformes, et vous accédez aux points de terminaison pour stocker et récupérer des données. Amazon Simple Storage Service (Amazon S3) et Amazon DynamoDB sont des exemples de services gérés. Ils sont également connus sous le nom de services abstraits.

## système d'exécution de la fabrication (MES)

Un système logiciel pour le suivi, la surveillance, la documentation et le contrôle des processus de production qui convertissent les matières premières en produits finis dans l'atelier.

## MAP

Voir [Migration Acceleration Program](#).

## mécanisme

Processus complet au cours duquel vous créez un outil, favorisez son adoption, puis inspectez les résultats afin de procéder aux ajustements nécessaires. Un mécanisme est un cycle qui se renforce et s'améliore lorsqu'il fonctionne. Pour plus d'informations, voir [Création de mécanismes](#) dans le cadre AWS Well-Architected.

## compte membre

Tous, à l'exception des Comptes AWS exception du compte de gestion, qui font partie d'une organisation dans AWS Organizations. Un compte ne peut être membre que d'une seule organisation à la fois.

## MAILLES

Voir le [système d'exécution de la fabrication](#).

## Transport télémétrique en file d'attente de messages (MQTT)

[Protocole de communication léger machine-to-machine \(M2M\), basé sur le modèle de publication/d'abonnement, pour les appareils IoT aux ressources limitées.](#)

## microservice

Un petit service indépendant qui communique via un réseau bien défini APIs et qui est généralement détenu par de petites équipes autonomes. Par exemple, un système d'assurance peut inclure des microservices qui mappent à des capacités métier, telles que les ventes ou le marketing, ou à des sous-domaines, tels que les achats, les réclamations ou l'analytique. Les avantages des microservices incluent l'agilité, la flexibilité de la mise à l'échelle, la facilité de déploiement, la réutilisation du code et la résilience. Pour plus d'informations, consultez la section [Intégration de microservices à l'aide de services AWS sans serveur](#).

## architecture de microservices

Approche de création d'une application avec des composants indépendants qui exécutent chaque processus d'application en tant que microservice. Ces microservices communiquent via une interface bien définie en utilisant Lightweight. APIs Chaque microservice de cette architecture peut être mis à jour, déployé et mis à l'échelle pour répondre à la demande de fonctions spécifiques d'une application. Pour plus d'informations, consultez la section [Implémentation de microservices sur AWS](#).

## Programme d'accélération des migrations (MAP)

Un AWS programme qui fournit un support de conseil, des formations et des services pour aider les entreprises à établir une base opérationnelle solide pour passer au cloud, et pour aider à compenser le coût initial des migrations. MAP inclut une méthodologie de migration pour exécuter les migrations héritées de manière méthodique, ainsi qu'un ensemble d'outils pour automatiser et accélérer les scénarios de migration courants.

## migration à grande échelle

Processus consistant à transférer la majeure partie du portefeuille d'applications vers le cloud par vagues, un plus grand nombre d'applications étant déplacées plus rapidement à chaque vague. Cette phase utilise les bonnes pratiques et les enseignements tirés des phases précédentes pour implémenter une usine de migration d'équipes, d'outils et de processus en vue de rationaliser la migration des charges de travail grâce à l'automatisation et à la livraison agile. Il s'agit de la troisième phase de la [stratégie de migration AWS](#).

## usine de migration

Équipes interfonctionnelles qui rationalisent la migration des charges de travail grâce à des approches automatisées et agiles. Les équipes de Migration Factory comprennent généralement des responsables des opérations, des analystes commerciaux et des propriétaires, des ingénieurs de migration, des développeurs et DevOps des professionnels travaillant dans le cadre de sprints.

Entre 20 et 50 % du portefeuille d'applications d'entreprise est constitué de modèles répétés qui peuvent être optimisés par une approche d'usine. Pour plus d'informations, veuillez consulter la rubrique [discussion of migration factories](#) et le [guide Cloud Migration Factory](#) dans cet ensemble de contenus.

#### métadonnées de migration

Informations relatives à l'application et au serveur nécessaires pour finaliser la migration. Chaque modèle de migration nécessite un ensemble de métadonnées de migration différent. Les exemples de métadonnées de migration incluent le sous-réseau cible, le groupe de sécurité et le AWS compte.

#### modèle de migration

Tâche de migration reproductible qui détaille la stratégie de migration, la destination de la migration et l'application ou le service de migration utilisé. Exemple : réorganisez la migration vers Amazon EC2 AWS avec le service de migration d'applications.

#### Évaluation du portefeuille de migration (MPA)

Outil en ligne qui fournit des informations pour valider l'analyse de rentabilisation en faveur de la migration vers le. AWS Cloud La MPA propose une évaluation détaillée du portefeuille (dimensionnement approprié des serveurs, tarification, comparaison du coût total de possession, analyse des coûts de migration), ainsi que la planification de la migration (analyse et collecte des données d'applications, regroupement des applications, priorisation des migrations et planification des vagues). L'[outil MPA](#) (connexion requise) est disponible gratuitement pour tous les AWS consultants et consultants APN Partner.

#### Évaluation de la préparation à la migration (MRA)

Processus qui consiste à obtenir des informations sur l'état de préparation d'une organisation au cloud, à identifier les forces et les faiblesses et à élaborer un plan d'action pour combler les lacunes identifiées, à l'aide du AWS CAF. Pour plus d'informations, veuillez consulter le [guide de préparation à la migration](#). La MRA est la première phase de la [stratégie de migration AWS](#).

#### stratégie de migration

L'approche utilisée pour migrer une charge de travail vers le AWS Cloud. Pour plus d'informations, reportez-vous aux [7 R](#) de ce glossaire et à [Mobiliser votre organisation pour accélérer les migrations à grande échelle](#).

#### ML

Voir [apprentissage automatique](#).

## modernisation

Transformation d'une application obsolète (héritée ou monolithique) et de son infrastructure en un système agile, élastique et hautement disponible dans le cloud afin de réduire les coûts, de gagner en efficacité et de tirer parti des innovations. Pour plus d'informations, consultez [la section Stratégie de modernisation des applications dans le AWS Cloud](#).

## évaluation de la préparation à la modernisation

Évaluation qui permet de déterminer si les applications d'une organisation sont prêtes à être modernisées, d'identifier les avantages, les risques et les dépendances, et qui détermine dans quelle mesure l'organisation peut prendre en charge l'état futur de ces applications. Le résultat de l'évaluation est un plan de l'architecture cible, une feuille de route détaillant les phases de développement et les étapes du processus de modernisation, ainsi qu'un plan d'action pour combler les lacunes identifiées. Pour plus d'informations, consultez la section [Évaluation de l'état de préparation à la modernisation des applications dans le AWS Cloud](#).

## applications monolithiques (monolithes)

Applications qui s'exécutent en tant que service unique avec des processus étroitement couplés. Les applications monolithiques ont plusieurs inconvénients. Si une fonctionnalité de l'application connaît un pic de demande, l'architecture entière doit être mise à l'échelle. L'ajout ou l'amélioration des fonctionnalités d'une application monolithique devient également plus complexe lorsque la base de code s'élargit. Pour résoudre ces problèmes, vous pouvez utiliser une architecture de microservices. Pour plus d'informations, veuillez consulter [Decomposing monoliths into microservices](#).

## MPA

Voir [Évaluation du portefeuille de migration](#).

## MQTT

Voir [Message Queuing Telemetry Transport](#).

## classification multi-classes

Processus qui permet de générer des prédictions pour plusieurs classes (prédiction d'un résultat parmi plus de deux). Par exemple, un modèle de ML peut demander « Ce produit est-il un livre, une voiture ou un téléphone ? » ou « Quelle catégorie de produits intéresse le plus ce client ? ».

## infrastructure mutable

Modèle qui met à jour et modifie l'infrastructure existante pour les charges de travail de production. Pour améliorer la cohérence, la fiabilité et la prévisibilité, le AWS Well-Architected Framework recommande l'utilisation [d'une infrastructure immuable comme](#) meilleure pratique.

## O

### OAC

Voir [Contrôle d'accès à l'origine](#).

### OAI

Voir [l'identité d'accès à l'origine](#).

### OCM

Voir [gestion du changement organisationnel](#).

## migration hors ligne

Méthode de migration dans laquelle la charge de travail source est supprimée au cours du processus de migration. Cette méthode implique un temps d'arrêt prolongé et est généralement utilisée pour de petites charges de travail non critiques.

## OI

Consultez la section [Intégration des opérations](#).

## OLA

Voir l'accord [au niveau opérationnel](#).

## migration en ligne

Méthode de migration dans laquelle la charge de travail source est copiée sur le système cible sans être mise hors ligne. Les applications connectées à la charge de travail peuvent continuer à fonctionner pendant la migration. Cette méthode implique un temps d'arrêt nul ou minimal et est généralement utilisée pour les charges de travail de production critiques.

## OPC-UA

Voir [Open Process Communications - Architecture unifiée](#).

## Communications par processus ouvert - Architecture unifiée (OPC-UA)

Un protocole de communication machine-to-machine (M2M) pour l'automatisation industrielle. L'OPC-UA fournit une norme d'interopérabilité avec des schémas de cryptage, d'authentification et d'autorisation des données.

## accord au niveau opérationnel (OLA)

Accord qui précise ce que les groupes informatiques fonctionnels s'engagent à fournir les uns aux autres, afin de prendre en charge un contrat de niveau de service (SLA).

## examen de l'état de préparation opérationnelle (ORR)

Une liste de questions et de bonnes pratiques associées qui vous aident à comprendre, à évaluer, à prévenir ou à réduire l'ampleur des incidents et des défaillances possibles. Pour plus d'informations, voir [Operational Readiness Reviews \(ORR\)](#) dans le AWS Well-Architected Framework.

## technologie opérationnelle (OT)

Systèmes matériels et logiciels qui fonctionnent avec l'environnement physique pour contrôler les opérations, les équipements et les infrastructures industriels. Dans le secteur manufacturier, l'intégration des systèmes OT et des technologies de l'information (IT) est au cœur des transformations de [l'industrie 4.0](#).

## intégration des opérations (OI)

Processus de modernisation des opérations dans le cloud, qui implique la planification de la préparation, l'automatisation et l'intégration. Pour en savoir plus, veuillez consulter le [guide d'intégration des opérations](#).

## journal de suivi d'organisation

Un parcours créé par AWS CloudTrail qui enregistre tous les événements pour tous les membres Comptes AWS d'une organisation dans AWS Organizations. Ce journal de suivi est créé dans chaque Compte AWS qui fait partie de l'organisation et suit l'activité de chaque compte. Pour plus d'informations, consultez [la section Création d'un suivi pour une organisation](#) dans la CloudTrail documentation.

## gestion du changement organisationnel (OCM)

Cadre pour gérer les transformations métier majeures et perturbatrices du point de vue des personnes, de la culture et du leadership. L'OCM aide les organisations à se préparer et à effectuer la transition vers de nouveaux systèmes et de nouvelles politiques en accélérant

l'adoption des changements, en abordant les problèmes de transition et en favorisant des changements culturels et organisationnels. Dans la stratégie de AWS migration, ce cadre est appelé accélération du personnel, en raison de la rapidité du changement requise dans les projets d'adoption du cloud. Pour plus d'informations, veuillez consulter le [guide OCM](#).

#### contrôle d'accès d'origine (OAC)

Dans CloudFront, une option améliorée pour restreindre l'accès afin de sécuriser votre contenu Amazon Simple Storage Service (Amazon S3). L'OAC prend en charge tous les compartiments S3 dans leur ensemble Régions AWS, le chiffrement côté serveur avec AWS KMS (SSE-KMS) et les requêtes dynamiques PUT adressées au compartiment S3. DELETE

#### identité d'accès d'origine (OAI)

Dans CloudFront, une option permettant de restreindre l'accès afin de sécuriser votre contenu Amazon S3. Lorsque vous utilisez OAI, il CloudFront crée un principal auprès duquel Amazon S3 peut s'authentifier. Les principaux authentifiés peuvent accéder au contenu d'un compartiment S3 uniquement via une distribution spécifique CloudFront . Voir également [OAC](#), qui fournit un contrôle d'accès plus précis et amélioré.

#### ORR

Voir l'[examen de l'état de préparation opérationnelle](#).

#### DE

Voir [technologie opérationnelle](#).

#### VPC sortant (de sortie)

Dans une architecture AWS multi-comptes, un VPC qui gère les connexions réseau initiées depuis une application. L'[architecture AWS de référence de sécurité](#) recommande de configurer votre compte réseau avec les fonctions entrantes, sortantes et d'inspection VPCs afin de protéger l'interface bidirectionnelle entre votre application et l'Internet en général.

## P

#### limite des autorisations

Politique de gestion IAM attachée aux principaux IAM pour définir les autorisations maximales que peut avoir l'utilisateur ou le rôle. Pour plus d'informations, veuillez consulter la rubrique [Limites des autorisations](#) dans la documentation IAM.

## informations personnelles identifiables (PII)

Informations qui, lorsqu'elles sont consultées directement ou associées à d'autres données connexes, peuvent être utilisées pour déduire raisonnablement l'identité d'une personne. Les exemples d'informations personnelles incluent les noms, les adresses et les informations de contact.

## PII

Voir les [informations personnelles identifiables](#).

## manuel stratégique

Ensemble d'étapes prédéfinies qui capturent le travail associé aux migrations, comme la fourniture de fonctions d'opérations de base dans le cloud. Un manuel stratégique peut revêtir la forme de scripts, de runbooks automatisés ou d'un résumé des processus ou des étapes nécessaires au fonctionnement de votre environnement modernisé.

## PLC

Voir [contrôleur logique programmable](#).

## PLM

Consultez la section [Gestion du cycle de vie des produits](#).

## policy

Objet capable de définir les autorisations (voir la [politique basée sur l'identité](#)), de spécifier les conditions d'accès (voir la [politique basée sur les ressources](#)) ou de définir les autorisations maximales pour tous les comptes d'une organisation dans AWS Organizations (voir la politique de contrôle des [services](#)).

## persistance polyglotte

Choix indépendant de la technologie de stockage de données d'un microservice en fonction des modèles d'accès aux données et d'autres exigences. Si vos microservices utilisent la même technologie de stockage de données, ils peuvent rencontrer des difficultés d'implémentation ou présenter des performances médiocres. Les microservices sont plus faciles à mettre en œuvre, atteignent de meilleures performances, ainsi qu'une meilleure capacité de mise à l'échelle s'ils utilisent l'entrepôt de données le mieux adapté à leurs besoins.

## évaluation du portefeuille

Processus de découverte, d'analyse et de priorisation du portefeuille d'applications afin de planifier la migration. Pour plus d'informations, veuillez consulter [Evaluating migration readiness](#).

## predicate

Une condition de requête qui renvoie `true` ou `false`, généralement située dans une `WHERE` clause.

## prédicat pushdown

Technique d'optimisation des requêtes de base de données qui filtre les données de la requête avant le transfert. Cela réduit la quantité de données qui doivent être extraites et traitées à partir de la base de données relationnelle et améliore les performances des requêtes.

## contrôle préventif

Contrôle de sécurité conçu pour empêcher qu'un événement ne se produise. Ces contrôles constituent une première ligne de défense pour empêcher tout accès non autorisé ou toute modification indésirable de votre réseau. Pour plus d'informations, veuillez consulter [Preventative controls](#) dans *Implementing security controls on AWS*.

## principal

Entité AWS capable d'effectuer des actions et d'accéder aux ressources. Cette entité est généralement un utilisateur root pour un Compte AWS rôle IAM ou un utilisateur. Pour plus d'informations, veuillez consulter la rubrique Principal dans [Termes et concepts relatifs aux rôles](#), dans la documentation IAM.

## confidentialité dès la conception

Une approche d'ingénierie système qui prend en compte la confidentialité tout au long du processus de développement.

## zones hébergées privées

Conteneur contenant des informations sur la manière dont vous souhaitez qu'Amazon Route 53 réponde aux requêtes DNS pour un domaine et ses sous-domaines au sein d'un ou de plusieurs VPCs domaines. Pour plus d'informations, veuillez consulter [Working with private hosted zones](#) dans la documentation Route 53.

## contrôle proactif

[Contrôle de sécurité](#) conçu pour empêcher le déploiement de ressources non conformes. Ces contrôles analysent les ressources avant qu'elles ne soient provisionnées. Si la ressource n'est pas conforme au contrôle, elle n'est pas provisionnée. Pour plus d'informations, consultez le [guide de référence sur les contrôles](#) dans la AWS Control Tower documentation et consultez la section [Contrôles proactifs dans Implémentation](#) des contrôles de sécurité sur AWS.

## gestion du cycle de vie des produits (PLM)

Gestion des données et des processus d'un produit tout au long de son cycle de vie, depuis la conception, le développement et le lancement, en passant par la croissance et la maturité, jusqu'au déclin et au retrait.

## environnement de production

Voir [environnement](#).

## contrôleur logique programmable (PLC)

Dans le secteur manufacturier, un ordinateur hautement fiable et adaptable qui surveille les machines et automatise les processus de fabrication.

## chaînage rapide

Utiliser le résultat d'une invite [LLM](#) comme entrée pour l'invite suivante afin de générer de meilleures réponses. Cette technique est utilisée pour décomposer une tâche complexe en sous-tâches ou pour affiner ou développer de manière itérative une réponse préliminaire. Cela permet d'améliorer la précision et la pertinence des réponses d'un modèle et permet d'obtenir des résultats plus précis et personnalisés.

## pseudonymisation

Processus de remplacement des identifiants personnels dans un ensemble de données par des valeurs fictives. La pseudonymisation peut contribuer à protéger la vie privée. Les données pseudonymisées sont toujours considérées comme des données personnelles.

## publish/subscribe (pub/sub)

Modèle qui permet des communications asynchrones entre les microservices afin d'améliorer l'évolutivité et la réactivité. Par exemple, dans un [MES](#) basé sur des microservices, un microservice peut publier des messages d'événements sur un canal auquel d'autres microservices peuvent s'abonner. Le système peut ajouter de nouveaux microservices sans modifier le service de publication.

## Q

### plan de requête

Série d'étapes, telles que des instructions, utilisées pour accéder aux données d'un système de base de données relationnelle SQL.

## régression du plan de requêtes

Le cas où un optimiseur de service de base de données choisit un plan moins optimal qu'avant une modification donnée de l'environnement de base de données. Cela peut être dû à des changements en termes de statistiques, de contraintes, de paramètres d'environnement, de liaisons de paramètres de requêtes et de mises à jour du moteur de base de données.

## R

### Matrice RACI

Voir [responsable, responsable, consulté, informé \(RACI\)](#).

### RAG

Voir [Retrieval Augmented Generation](#).

### rançongiciel

Logiciel malveillant conçu pour bloquer l'accès à un système informatique ou à des données jusqu'à ce qu'un paiement soit effectué.

### Matrice RASCI

Voir [responsable, responsable, consulté, informé \(RACI\)](#).

### RCAC

Voir [contrôle d'accès aux lignes et aux colonnes](#).

### réplica en lecture

Copie d'une base de données utilisée en lecture seule. Vous pouvez acheminer les requêtes vers le réplica de lecture pour réduire la charge sur votre base de données principale.

### réarchitecte

Voir [7 Rs](#).

### objectif de point de récupération (RPO)

Durée maximale acceptable depuis le dernier point de récupération des données. Il détermine ce qui est considéré comme étant une perte de données acceptable entre le dernier point de reprise et l'interruption du service.

## objectif de temps de récupération (RTO)

Le délai maximum acceptable entre l'interruption du service et le rétablissement du service.

## refactoriser

Voir [7 Rs](#).

## Région

Un ensemble de AWS ressources dans une zone géographique. Chacun Région AWS est isolé et indépendant des autres pour garantir tolérance aux pannes, stabilité et résilience. Pour plus d'informations, voir [Spécifier ce que Régions AWS votre compte peut utiliser](#).

## régression

Technique de ML qui prédit une valeur numérique. Par exemple, pour résoudre le problème « Quel sera le prix de vente de cette maison ? », un modèle de ML pourrait utiliser un modèle de régression linéaire pour prédire le prix de vente d'une maison sur la base de faits connus à son sujet (par exemple, la superficie en mètres carrés).

## réhéberger

Voir [7 Rs](#).

## version

Dans un processus de déploiement, action visant à promouvoir les modifications apportées à un environnement de production.

## déplacer

Voir [7 Rs](#).

## replateforme

Voir [7 Rs](#).

## rachat

Voir [7 Rs](#).

## résilience

La capacité d'une application à résister aux perturbations ou à s'en remettre. [La haute disponibilité et la reprise après sinistre](#) sont des considérations courantes lors de la planification de la résilience dans le AWS Cloud. Pour plus d'informations, consultez [AWS Cloud Résilience](#).

## politique basée sur les ressources

Politique attachée à une ressource, comme un compartiment Amazon S3, un point de terminaison ou une clé de chiffrement. Ce type de politique précise les principaux auxquels l'accès est autorisé, les actions prises en charge et toutes les autres conditions qui doivent être remplies.

## matrice responsable, redevable, consulté et informé (RACI)

Une matrice qui définit les rôles et les responsabilités de toutes les parties impliquées dans les activités de migration et les opérations cloud. Le nom de la matrice est dérivé des types de responsabilité définis dans la matrice : responsable (R), responsable (A), consulté (C) et informé (I). Le type de support (S) est facultatif. Si vous incluez le support, la matrice est appelée matrice RASCI, et si vous l'excluez, elle est appelée matrice RACI.

## contrôle réactif

Contrôle de sécurité conçu pour permettre de remédier aux événements indésirables ou aux écarts par rapport à votre référence de sécurité. Pour plus d'informations, veuillez consulter la rubrique [Responsive controls](#) dans *Implementing security controls on AWS*.

## retain

Voir [7 Rs](#).

## se retirer

Voir [7 Rs](#).

## Génération augmentée de récupération (RAG)

Technologie d'[IA générative](#) dans laquelle un [LLM](#) fait référence à une source de données faisant autorité qui se trouve en dehors de ses sources de données de formation avant de générer une réponse. Par exemple, un modèle RAG peut effectuer une recherche sémantique dans la base de connaissances ou dans les données personnalisées d'une organisation. Pour plus d'informations, voir [Qu'est-ce que RAG ?](#)

## rotation

Processus de mise à jour périodique d'un [secret](#) pour empêcher un attaquant d'accéder aux informations d'identification.

## contrôle d'accès aux lignes et aux colonnes (RCAC)

Utilisation d'expressions SQL simples et flexibles dotées de règles d'accès définies. Le RCAC comprend des autorisations de ligne et des masques de colonnes.

## RPO

Voir l'[objectif du point de récupération](#).

## RTO

Voir l'[objectif en matière de temps de rétablissement](#).

## runbook

Ensemble de procédures manuelles ou automatisées nécessaires à l'exécution d'une tâche spécifique. Elles visent généralement à rationaliser les opérations ou les procédures répétitives présentant des taux d'erreur élevés.

## S

### SAML 2.0

Un standard ouvert utilisé par de nombreux fournisseurs d'identité (IdPs). Cette fonctionnalité permet l'authentification unique fédérée (SSO), afin que les utilisateurs puissent se connecter AWS Management Console ou appeler les opérations de l' AWS API sans que vous ayez à créer un utilisateur dans IAM pour tous les membres de votre organisation. Pour plus d'informations sur la fédération SAML 2.0, veuillez consulter [À propos de la fédération SAML 2.0](#) dans la documentation IAM.

### SCADA

Voir [Contrôle de supervision et acquisition de données](#).

### SCP

Voir la [politique de contrôle des services](#).

### secret

Dans AWS Secrets Manager des informations confidentielles ou restreintes, telles qu'un mot de passe ou des informations d'identification utilisateur, que vous stockez sous forme cryptée. Il comprend la valeur secrète et ses métadonnées. La valeur secrète peut être binaire, une chaîne unique ou plusieurs chaînes. Pour plus d'informations, voir [Que contient le secret d'un Secrets Manager ?](#) dans la documentation de Secrets Manager.

### sécurité dès la conception

Une approche d'ingénierie système qui prend en compte la sécurité tout au long du processus de développement.

## contrôle de sécurité

Barrière de protection technique ou administrative qui empêche, détecte ou réduit la capacité d'un assaillant d'exploiter une vulnérabilité de sécurité. Il existe quatre principaux types de contrôles de sécurité : [préventifs](#), [détectifs](#), [réactifs](#) et [proactifs](#).

## renforcement de la sécurité

Processus qui consiste à réduire la surface d'attaque pour la rendre plus résistante aux attaques. Cela peut inclure des actions telles que la suppression de ressources qui ne sont plus requises, la mise en œuvre des bonnes pratiques de sécurité consistant à accorder le moindre privilège ou la désactivation de fonctionnalités inutiles dans les fichiers de configuration.

## système de gestion des informations et des événements de sécurité (SIEM)

Outils et services qui associent les systèmes de gestion des informations de sécurité (SIM) et de gestion des événements de sécurité (SEM). Un système SIEM collecte, surveille et analyse les données provenant de serveurs, de réseaux, d'appareils et d'autres sources afin de détecter les menaces et les failles de sécurité, mais aussi de générer des alertes.

## automatisation des réponses de sécurité

Action prédéfinie et programmée conçue pour répondre automatiquement à un événement de sécurité ou y remédier. Ces automatisations servent de contrôles de sécurité [détectifs ou réactifs](#) qui vous aident à mettre en œuvre les meilleures pratiques en matière AWS de sécurité. Parmi les actions de réponse automatique, citons la modification d'un groupe de sécurité VPC, l'application de correctifs à une instance Amazon EC2 ou la rotation des informations d'identification.

## chiffrement côté serveur

Chiffrement des données à destination, par celui Service AWS qui les reçoit.

## Politique de contrôle des services (SCP)

Politique qui fournit un contrôle centralisé des autorisations pour tous les comptes d'une organisation dans AWS Organizations. SCPs définissent des garde-fous ou des limites aux actions qu'un administrateur peut déléguer à des utilisateurs ou à des rôles. Vous pouvez les utiliser SCPs comme listes d'autorisation ou de refus pour spécifier les services ou les actions autorisés ou interdits. Pour plus d'informations, consultez la section [Politiques de contrôle des services](#) dans la AWS Organizations documentation.

## point de terminaison du service

URL du point d'entrée pour un Service AWS. Pour vous connecter par programmation au service cible, vous pouvez utiliser un point de terminaison. Pour plus d'informations, veuillez consulter la rubrique [Service AWS endpoints](#) dans Références générales AWS.

## contrat de niveau de service (SLA)

Accord qui précise ce qu'une équipe informatique promet de fournir à ses clients, comme le temps de disponibilité et les performances des services.

## indicateur de niveau de service (SLI)

Mesure d'un aspect des performances d'un service, tel que son taux d'erreur, sa disponibilité ou son débit.

## objectif de niveau de service (SLO)

Mesure cible qui représente l'état d'un service, tel que mesuré par un indicateur de [niveau de service](#).

## modèle de responsabilité partagée

Un modèle décrivant la responsabilité que vous partagez en matière AWS de sécurité et de conformité dans le cloud. AWS est responsable de la sécurité du cloud, alors que vous êtes responsable de la sécurité dans le cloud. Pour de plus amples informations, veuillez consulter [Modèle de responsabilité partagée](#).

## SIEM

Consultez les [informations de sécurité et le système de gestion des événements](#).

## point de défaillance unique (SPOF)

Défaillance d'un seul composant critique d'une application susceptible de perturber le système.

## SLA

Voir le contrat [de niveau de service](#).

## SLI

Voir l'indicateur de [niveau de service](#).

## SLO

Voir l'objectif de [niveau de service](#).

## split-and-seed modèle

Modèle permettant de mettre à l'échelle et d'accélérer les projets de modernisation. Au fur et à mesure que les nouvelles fonctionnalités et les nouvelles versions de produits sont définies, l'équipe principale se divise pour créer des équipes de produit. Cela permet de mettre à l'échelle les capacités et les services de votre organisation, d'améliorer la productivité des développeurs et de favoriser une innovation rapide. Pour plus d'informations, voir [Approche progressive de la modernisation des applications dans](#) le. AWS Cloud

## SPOF

Voir [point de défaillance unique](#).

## schéma en étoile

Structure organisationnelle de base de données qui utilise une grande table de faits pour stocker les données transactionnelles ou mesurées et utilise une ou plusieurs tables dimensionnelles plus petites pour stocker les attributs des données. Cette structure est conçue pour être utilisée dans un [entrepôt de données](#) ou à des fins de business intelligence.

## modèle de figuier étrangleur

Approche de modernisation des systèmes monolithiques en réécrivant et en remplaçant progressivement les fonctionnalités du système jusqu'à ce que le système hérité puisse être mis hors service. Ce modèle utilise l'analogie d'un figuier de vigne qui se développe dans un arbre existant et qui finit par supplanter son hôte. Le schéma a été [présenté par Martin Fowler](#) comme un moyen de gérer les risques lors de la réécriture de systèmes monolithiques. Pour obtenir un exemple d'application de ce modèle, veuillez consulter [Modernizing legacy Microsoft ASP.NET \(ASMX\) web services incrementally by using containers and Amazon API Gateway](#).

## sous-réseau

Plage d'adresses IP dans votre VPC. Un sous-réseau doit se trouver dans une seule zone de disponibilité.

## contrôle de supervision et acquisition de données (SCADA)

Dans le secteur manufacturier, un système qui utilise du matériel et des logiciels pour surveiller les actifs physiques et les opérations de production.

## chiffrement symétrique

Algorithme de chiffrement qui utilise la même clé pour chiffrer et déchiffrer les données.

## tests synthétiques

Tester un système de manière à simuler les interactions des utilisateurs afin de détecter les problèmes potentiels ou de surveiller les performances. Vous pouvez utiliser [Amazon CloudWatch Synthetics](#) pour créer ces tests.

## invite du système

Technique permettant de fournir un contexte, des instructions ou des directives à un [LLM](#) afin d'orienter son comportement. Les instructions du système aident à définir le contexte et à établir des règles pour les interactions avec les utilisateurs.

# T

## tags

Des paires clé-valeur qui agissent comme des métadonnées pour organiser vos AWS ressources. Les balises peuvent vous aider à gérer, identifier, organiser, rechercher et filtrer des ressources. Pour plus d'informations, veuillez consulter la rubrique [Balisage de vos AWS ressources](#).

## variable cible

La valeur que vous essayez de prédire dans le cadre du ML supervisé. Elle est également qualifiée de variable de résultat. Par exemple, dans un environnement de fabrication, la variable cible peut être un défaut du produit.

## liste de tâches

Outil utilisé pour suivre les progrès dans un runbook. Liste de tâches qui contient une vue d'ensemble du runbook et une liste des tâches générales à effectuer. Pour chaque tâche générale, elle inclut le temps estimé nécessaire, le propriétaire et l'avancement.

## environnement de test

Voir [environnement](#).

## entraînement

Pour fournir des données à partir desquelles votre modèle de ML peut apprendre. Les données d'entraînement doivent contenir la bonne réponse. L'algorithme d'apprentissage identifie des modèles dans les données d'entraînement, qui mettent en correspondance les attributs des données d'entrée avec la cible (la réponse que vous souhaitez prédire). Il fournit un modèle de ML

qui capture ces modèles. Vous pouvez alors utiliser le modèle de ML pour obtenir des prédictions sur de nouvelles données pour lesquelles vous ne connaissez pas la cible.

#### passerelle de transit

Un hub de transit réseau que vous pouvez utiliser pour interconnecter vos réseaux VPCs et ceux sur site. Pour plus d'informations, voir [Qu'est-ce qu'une passerelle de transit](#) dans la AWS Transit Gateway documentation.

#### flux de travail basé sur jonction

Approche selon laquelle les développeurs génèrent et testent des fonctionnalités localement dans une branche de fonctionnalités, puis fusionnent ces modifications dans la branche principale. La branche principale est ensuite intégrée aux environnements de développement, de préproduction et de production, de manière séquentielle.

#### accès sécurisé

Accorder des autorisations à un service que vous spécifiez pour effectuer des tâches au sein de votre organisation AWS Organizations et dans ses comptes en votre nom. Le service de confiance crée un rôle lié au service dans chaque compte, lorsque ce rôle est nécessaire, pour effectuer des tâches de gestion à votre place. Pour plus d'informations, consultez la section [Utilisation AWS Organizations avec d'autres AWS services](#) dans la AWS Organizations documentation.

#### réglage

Pour modifier certains aspects de votre processus d'entraînement afin d'améliorer la précision du modèle de ML. Par exemple, vous pouvez entraîner le modèle de ML en générant un ensemble d'étiquetage, en ajoutant des étiquettes, puis en répétant ces étapes plusieurs fois avec différents paramètres pour optimiser le modèle.

#### équipe de deux pizzas

Une petite DevOps équipe que vous pouvez nourrir avec deux pizzas. Une équipe de deux pizzas garantit les meilleures opportunités de collaboration possible dans le développement de logiciels.

## U

#### incertitude

Un concept qui fait référence à des informations imprécises, incomplètes ou inconnues susceptibles de compromettre la fiabilité des modèles de ML prédictifs. Il existe deux types

d'incertitude : l'incertitude épistémique est causée par des données limitées et incomplètes, alors que l'incertitude aléatoire est causée par le bruit et le caractère aléatoire inhérents aux données. Pour plus d'informations, veuillez consulter le guide [Quantifying uncertainty in deep learning systems](#).

## tâches indifférenciées

Également connu sous le nom de « levage de charges lourdes », ce travail est nécessaire pour créer et exploiter une application, mais qui n'apporte pas de valeur directe à l'utilisateur final ni d'avantage concurrentiel. Les exemples de tâches indifférenciées incluent l'approvisionnement, la maintenance et la planification des capacités.

## environnements supérieurs

Voir [environnement](#).

# V

## mise à vide

Opération de maintenance de base de données qui implique un nettoyage après des mises à jour incrémentielles afin de récupérer de l'espace de stockage et d'améliorer les performances.

## contrôle de version

Processus et outils permettant de suivre les modifications, telles que les modifications apportées au code source dans un référentiel.

## Appairage de VPC

Une connexion entre deux VPCs qui vous permet d'acheminer le trafic en utilisant des adresses IP privées. Pour plus d'informations, veuillez consulter la rubrique [Qu'est-ce que l'appairage de VPC ?](#) dans la documentation Amazon VPC.

## vulnérabilités

Défaut logiciel ou matériel qui compromet la sécurité du système.

## W

### cache actif

Cache tampon qui contient les données actuelles et pertinentes fréquemment consultées.

L'instance de base de données peut lire à partir du cache tampon, ce qui est plus rapide que la lecture à partir de la mémoire principale ou du disque.

### données chaudes

Données rarement consultées. Lorsque vous interrogez ce type de données, des requêtes modérément lentes sont généralement acceptables.

### fonction de fenêtre

Fonction SQL qui effectue un calcul sur un groupe de lignes liées d'une manière ou d'une autre à l'enregistrement en cours. Les fonctions de fenêtre sont utiles pour traiter des tâches, telles que le calcul d'une moyenne mobile ou l'accès à la valeur des lignes en fonction de la position relative de la ligne en cours.

### charge de travail

Ensemble de ressources et de code qui fournit une valeur métier, par exemple une application destinée au client ou un processus de backend.

### flux de travail

Groupes fonctionnels d'un projet de migration chargés d'un ensemble de tâches spécifique. Chaque flux de travail est indépendant, mais prend en charge les autres flux de travail du projet. Par exemple, le flux de travail du portefeuille est chargé de prioriser les applications, de planifier les vagues et de collecter les métadonnées de migration. Le flux de travail du portefeuille fournit ces actifs au flux de travail de migration, qui migre ensuite les serveurs et les applications.

### VER

Voir [écrire une fois, lire plusieurs](#).

### WQF

Voir le [cadre AWS de qualification de la charge](#) de travail.

### écrire une fois, lire plusieurs (WORM)

Modèle de stockage qui écrit les données une seule fois et empêche leur suppression ou leur modification. Les utilisateurs autorisés peuvent lire les données autant de fois que nécessaire,

mais ils ne peuvent pas les modifier. Cette infrastructure de stockage de données est considérée comme [immuable](#).

## Z

### exploit Zero-Day

Une attaque, généralement un logiciel malveillant, qui tire parti d'une [vulnérabilité de type « jour zéro »](#).

### vulnérabilité « jour zéro »

Une faille ou une vulnérabilité non atténuée dans un système de production. Les acteurs malveillants peuvent utiliser ce type de vulnérabilité pour attaquer le système. Les développeurs prennent souvent conscience de la vulnérabilité à la suite de l'attaque.

### invite Zero-Shot

Fournir à un [LLM](#) des instructions pour effectuer une tâche, mais aucun exemple (plans) pouvant aider à la guider. Le LLM doit utiliser ses connaissances pré-entraînées pour gérer la tâche. L'efficacité de l'invite zéro dépend de la complexité de la tâche et de la qualité de l'invite. Voir également les instructions [en quelques clics](#).

### application zombie

Application dont l'utilisation moyenne du processeur et de la mémoire est inférieure à 5 %. Dans un projet de migration, il est courant de retirer ces applications.

Les traductions sont fournies par des outils de traduction automatique. En cas de conflit entre le contenu d'une traduction et celui de la version originale en anglais, la version anglaise prévaudra.