



Comprendre le cycle de vie des requêtes dans Amazon Redshift

# AWS Conseils prescriptifs



# AWS Conseils prescriptifs: Comprendre le cycle de vie des requêtes dans Amazon Redshift

Copyright © 2026 Amazon Web Services, Inc. and/or its affiliates. All rights reserved.

Les marques et la présentation commerciale d'Amazon ne peuvent être utilisées en relation avec un produit ou un service qui n'est pas d'Amazon, d'une manière susceptible de créer une confusion parmi les clients, ou d'une manière qui dénigre ou discrédite Amazon. Toutes les autres marques commerciales qui ne sont pas la propriété d'Amazon appartiennent à leurs propriétaires respectifs, qui peuvent ou non être affiliés ou connectés à Amazon, ou sponsorisés par Amazon.

# Table of Contents

Introduction .....	1
Présentation .....	1
Public visé .....	1
Objectifs .....	1
Composants d'architecture .....	3
Traitement des requêtes .....	6
Workflow d'exécution et de planification de requête .....	6
Considérations supplémentaires .....	11
Plan de requête .....	13
Éditeur de requête Amazon Redshift v2 .....	14
EXPLIQUEZ les plans .....	15
Coût .....	16
Lignes .....	16
Largeur .....	17
Opérateurs EXPLAIN .....	18
Scan séquentiel .....	18
Opérateurs de jointure .....	18
Boucle imbriquée .....	18
Jointure par hachage et hachage .....	19
Joindre par fusion .....	19
Opérateurs d'agrégation .....	19
Opérateurs de tri .....	19
Opérateurs UNION, INTERSECT et EXCEPT .....	20
Autres opérateurs .....	20
EXPLAIN se joint .....	21
EXPLIQUER la redistribution des données .....	22
Tables et vues système .....	24
Ressources .....	25
Historique du document .....	26
Glossaire .....	27
# .....	27
A .....	28
B .....	31
C .....	33

---

D .....	36
E .....	40
F .....	43
G .....	45
H .....	46
I .....	48
L .....	50
M .....	51
O .....	56
P .....	58
Q .....	61
R .....	62
S .....	65
T .....	69
U .....	70
V .....	71
W .....	72
Z .....	73
.....	lxxiv

# Comprendre le cycle de vie des requêtes dans Amazon Redshift

Ethan Stark, Amazon Web Services (AWS)

Juin 2024 ([historique du document](#))

## Présentation

Vous pouvez utiliser Amazon Redshift pour interroger des pétaoctets de données structurées et semi-structurées dans votre entrepôt de données et votre lac de données à l'aide du langage SQL standard. Une meilleure compréhension du cycle de vie des requêtes SQL peut vous aider à optimiser vos requêtes SQL et à tirer le meilleur parti d'Amazon Redshift. Ce guide fournit une vue d'ensemble du cycle de vie des requêtes SQL qui explique les points suivants :

- Comment fonctionnent les principaux composants de l'architecture d'un entrepôt de données Amazon Redshift
- Comment fonctionne le traitement des requêtes
- Comment développer un plan de requête et utiliser l'EXPLAIN instruction
- Comment utiliser les tables et les vues du système

Vous pouvez utiliser ce que vous avez appris dans ce guide pour concevoir ou utiliser des requêtes plus efficaces dans Amazon Redshift.

## Public visé

Ce guide est destiné aux ingénieurs de données, aux architectes de données et aux analystes de données qui conçoivent ou utilisent des requêtes dans Amazon Redshift.

## Objectifs

Ce guide peut vous aider, vous et votre organisation, à atteindre les objectifs suivants :

- Élaborez un plan de requêtes efficient et efficace
- Apprenez à utiliser l'EXPLAIN instruction pour optimiser l'efficacité de vos requêtes

- Optimisez les performances des requêtes dans Amazon Redshift

# Composants d'architecture d'un entrepôt de données Amazon Redshift

Nous vous recommandons d'avoir une connaissance de base des principaux composants de l'architecture d'un entrepôt de données Amazon Redshift. Ces connaissances peuvent vous aider à mieux comprendre comment concevoir vos requêtes et vos tables pour des performances optimales.

Un entrepôt de données dans Amazon Redshift comprend les principaux composants de l'architecture suivants :

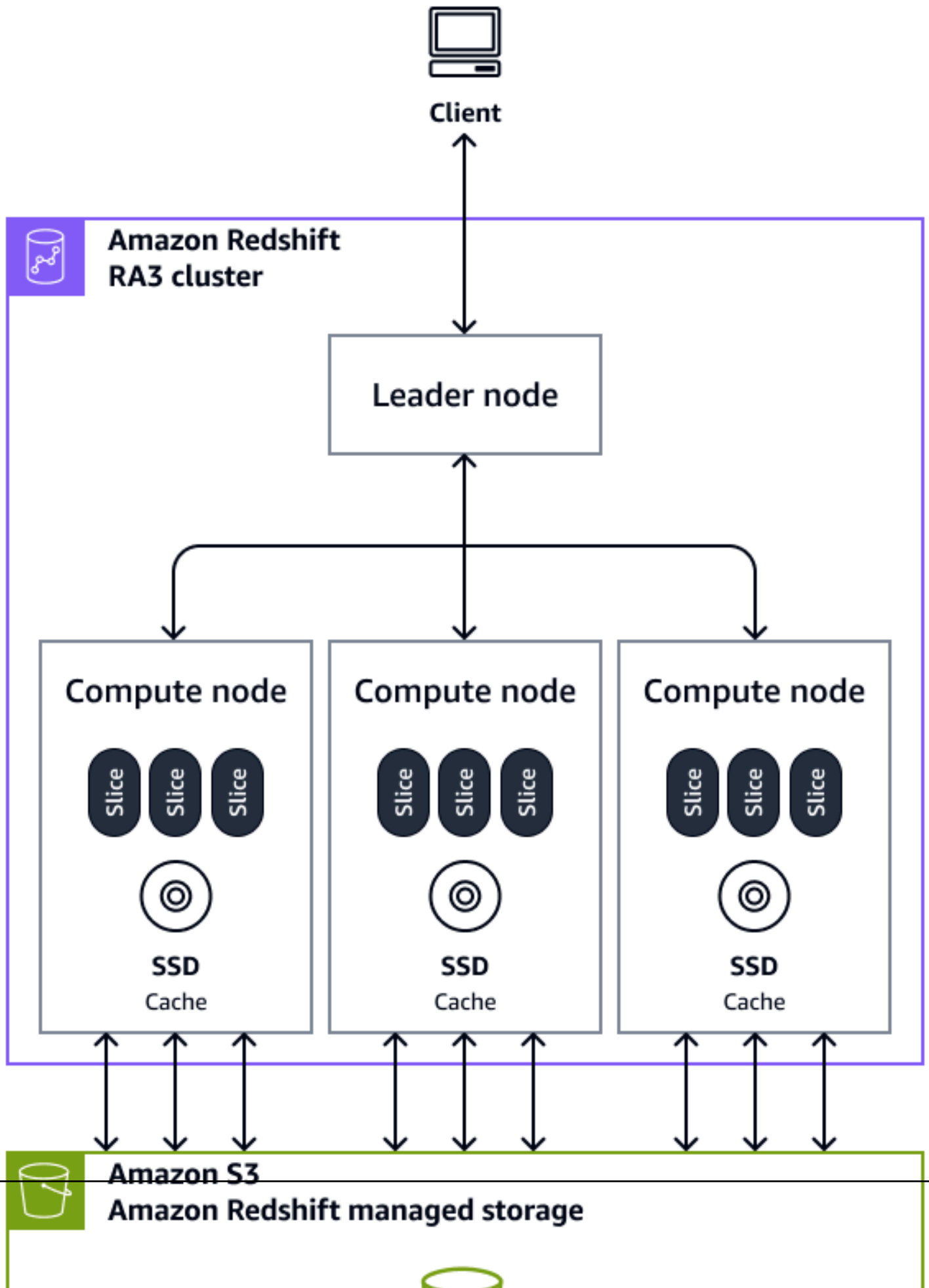
- **Clusters** : un cluster, composé d'un ou de plusieurs nœuds de calcul, est le composant d'infrastructure principal d'un entrepôt de données Amazon Redshift. Les nœuds de calcul sont transparents pour les applications externes, mais votre application cliente n'interagit directement qu'avec le nœud principal. Un cluster typique possède au moins deux nœuds de calcul. Les nœuds de calcul sont coordonnés par le biais du nœud principal.
- **Nœud principal** : un nœud principal gère les communications pour les programmes clients et tous les nœuds de calcul. Un nœud principal prépare également les plans d'exécution d'une requête chaque fois qu'une requête est soumise à un cluster. Une fois les plans prêts, le nœud principal compile le code, le distribue aux nœuds de calcul, puis affecte des tranches de données à chaque nœud de calcul pour traiter les résultats de la requête.
- **Nœud de calcul** : un nœud de calcul exécute une requête. Le nœud principal compile le code pour les éléments individuels du plan afin d'exécuter la requête et attribue le code aux nœuds de calcul individuels. Les nœuds de calcul exécutent le code compilé et renvoient les résultats intermédiaires au nœud principal pour l'agrégation finale. Chaque nœud de calcul possède son propre processeur, sa propre mémoire et son propre stockage sur disque. Lorsque votre charge de travail augmente, vous pouvez augmenter la capacité de calcul et la capacité de stockage d'un cluster en augmentant le nombre de nœuds, en mettant à niveau le type de nœud, ou les deux.
- **Tranche de nœud** : un nœud de calcul est partitionné en unités appelées tranches. Chaque tranche d'un nœud de calcul reçoit une partie de la mémoire et de l'espace disque du nœud où elle traite une partie de la charge de travail assignée au nœud. Les tranches travaillent alors en parallèle pour terminer l'opération. Les données sont réparties entre les tranches en fonction du [style de distribution](#) et de la clé de distribution d'une table donnée. Une distribution uniforme des données permet à Amazon Redshift d'attribuer de manière uniforme les charges de travail aux tranches et de maximiser les avantages du traitement parallèle. Le nombre de tranches par nœud de calcul est

déterminé en fonction du type de nœud. Pour plus d'informations, consultez la section [Clusters et nœuds dans Amazon Redshift](#) dans la documentation Amazon Redshift.

- Traitement massivement parallèle (MPP) : Amazon Redshift utilise l'architecture MPP pour traiter rapidement les données, même les requêtes complexes et de grandes quantités de données. Plusieurs nœuds de calcul exécutent le même code de requête sur des portions de données afin d'optimiser le traitement parallèle.
- Application client — Amazon Redshift s'intègre à divers outils d'extraction, de transformation et de chargement (ETL), de reporting de business intelligence (BI), d'exploration de données et d'analyse. Toutes les applications clientes communiquent avec le cluster uniquement via le nœud principal.

Le schéma suivant montre comment les composants de l'architecture d'un entrepôt de données Amazon Redshift fonctionnent ensemble pour accélérer les requêtes.



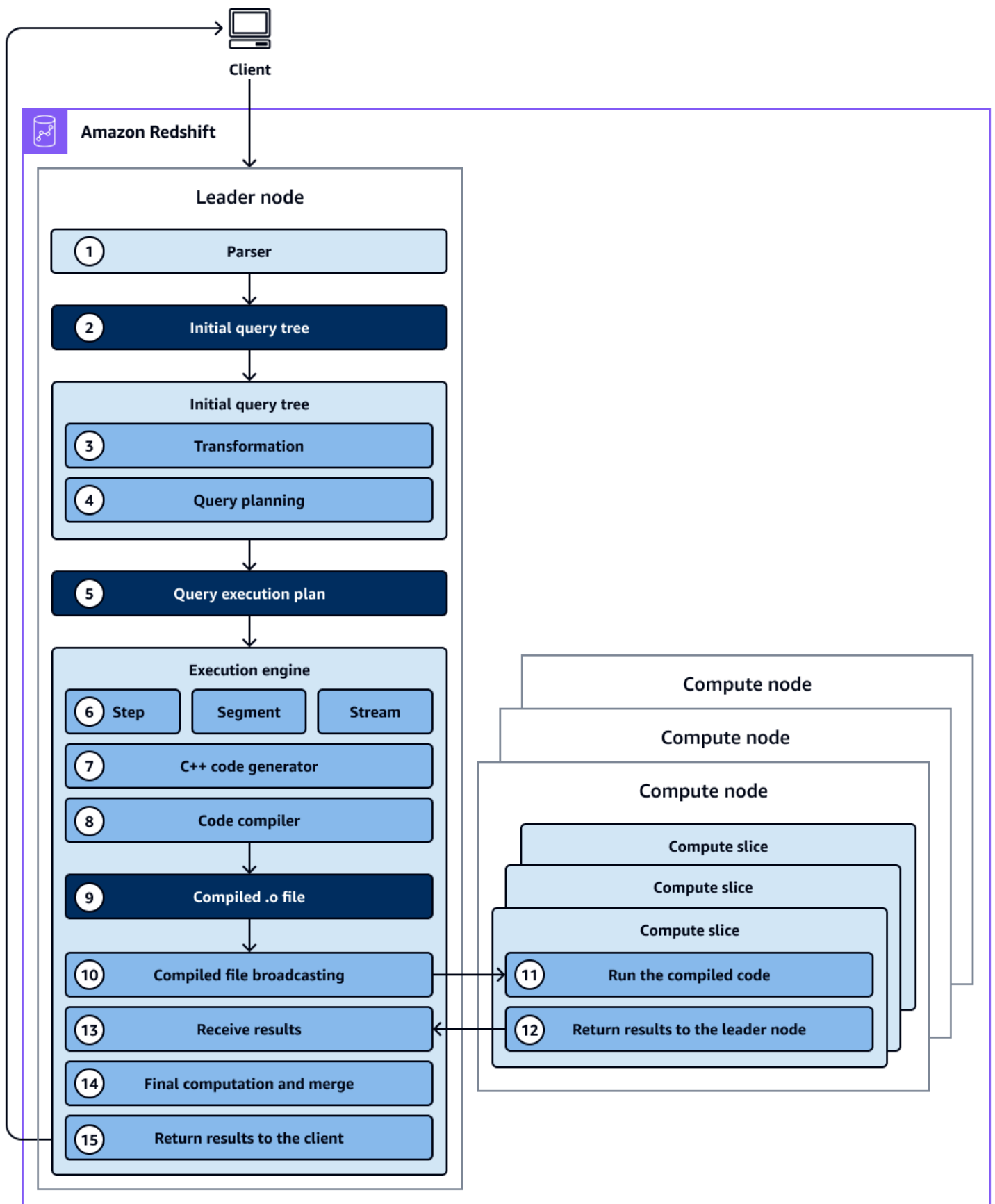


# Traitement des requêtes SQL dans Amazon Redshift

Amazon Redshift achemine une requête SQL soumise à travers l'analyseur et l'optimiseur pour développer un plan de requête. Le moteur d'exécution traduit ensuite le plan de requête en code et envoie celui-ci aux nœuds de calcul à des fins d'exécution. Avant de concevoir un plan de requêtes, il est essentiel de comprendre le fonctionnement du traitement des requêtes.

## Workflow d'exécution et de planification de requête

Le schéma suivant fournit une vue détaillée du flux de travail de planification et d'exécution des requêtes.



Le schéma suivant illustre le flux de travail suivant :

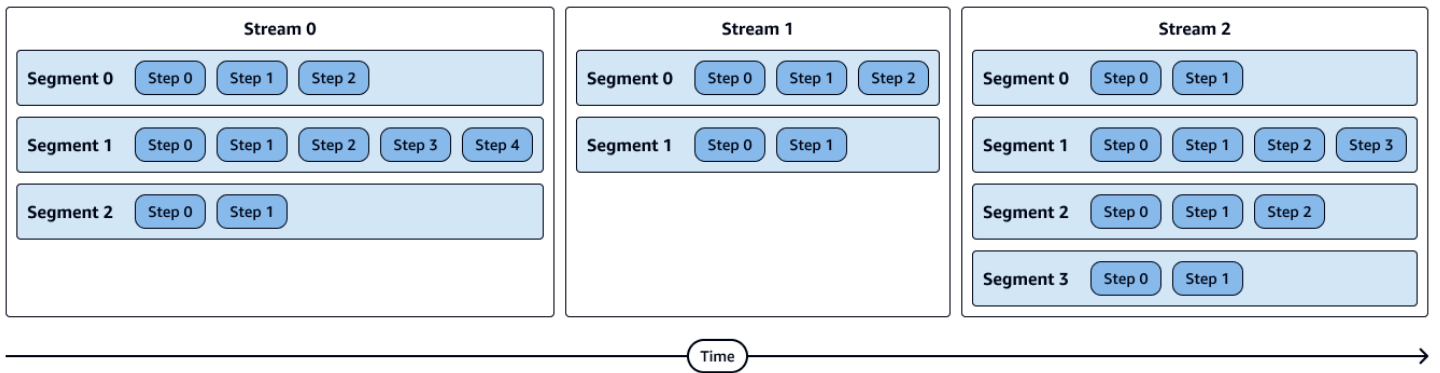
1. Le nœud principal du cluster Amazon Redshift reçoit la requête et analyse l'instruction SQL.
2. L'analyseur produit un arbre de requête initial qui est une représentation logique de la requête d'origine.
3. L'optimiseur de requêtes prend l'arbre de requêtes initial et l'évalue, analyse les statistiques des tables pour déterminer l'ordre de jointure et la sélectivité des prédicats et, si nécessaire, réécrit la requête pour optimiser son efficacité. Parfois, une seule requête peut être écrite sous la forme de plusieurs instructions dépendantes en arrière-plan.
4. L'optimiseur génère un plan de requête (ou plusieurs, si l'étape précédente entraîné la création de plusieurs requêtes) pour que l'exécution s'effectue avec les meilleures performances. Le plan de requête spécifie les options d'exécution telles que l'ordre d'exécution, les opérations réseau, les types de jointure, l'ordre de jointure, les options d'agrégation et les distributions de données.
5. Un plan de requête contient des informations sur les opérations individuelles requises pour exécuter une requête. Vous pouvez utiliser la commande EXPLAIN pour afficher le plan de requête. Le plan de requête est un outil fondamental permettant d'analyser et d'ajuster des requêtes complexes.
6. L'optimiseur de requêtes envoie le plan de requêtes au moteur d'exécution. Le moteur d'exécution vérifie si le cache du plan compilé correspond au plan de requête et utilise le cache compilé (s'il est trouvé). Sinon, le moteur d'exécution traduit le plan de requête en étapes, en segments et en flux :
  - Les étapes sont des opérations individuelles qui ont lieu pendant l'exécution de la requête. Les étapes sont identifiées par une étiquette (par exemple `scan`, `dist`, `hjoin`, `oumerge`). Un pas est la plus petite unité. Vous pouvez combiner les étapes afin que les nœuds de calcul puissent effectuer une requête, une jointure ou une autre opération de base de données.
  - Un segment fait référence à un segment d'une requête et combine plusieurs étapes pouvant être effectuées par un seul processus. Un segment est la plus petite unité de compilation exécutable par une tranche de nœud de calcul. Une tranche est l'unité de traitement parallèle dans Amazon Redshift.
  - Un flux est un ensemble de segments à répartir sur les tranches de nœuds de calcul disponibles. Les segments d'un flux s'exécutent en parallèle sur des tranches de nœuds. Par conséquent, la même étape provenant du même segment est également exécutée en parallèle dans plusieurs tranches.
7. Le générateur de code reçoit le plan traduit et génère une fonction C++ pour chaque segment.

8. La fonction C++ générée est compilée par la collection de compilateurs GNU et convertie en fichier O (.o).
9. Le code compilé (fichier O) s'exécute. Le code compilé s'exécute plus vite qu'un code interprété et utilise moins de capacité de calcul.
10. Le fichier O compilé est ensuite diffusé aux nœuds de calcul.
11. Chaque nœud de calcul est composé de plusieurs tranches de calcul. Les tranches de calcul exécutent les segments de requête en parallèle. Amazon Redshift tire parti de l'optimisation des communications réseau, de la mémoire et de la gestion des disques pour transmettre les résultats intermédiaires d'une étape du plan de requêtes à l'autre. Cela permet également d'accélérer l'exécution des requêtes. Éléments à prendre en compte :
  - Les étapes 6, 7, 8, 9, 10 et 11 se produisent une fois pour chaque flux.
  - Le moteur crée les segments exécutables pour un flux et envoie ces segments aux nœuds de calcul.
  - Une fois les segments d'un flux précédent terminés, le moteur génère les segments pour le flux suivant. Ainsi, le moteur peut analyser ce qui est arrivé dans le flux précédent (par exemple, si les opérations étaient basées sur le disque) pour influencer la génération de segments dans le flux suivant.
12. Une fois les nœuds de calcul terminés, ils renvoient les résultats de la requête au nœud principal pour le traitement final. Le nœud principal fusionne les données en un seul ensemble de résultats et prend en charge tout tri ou agrégation requis.
13. Le nœud leader renvoie les résultats au client.

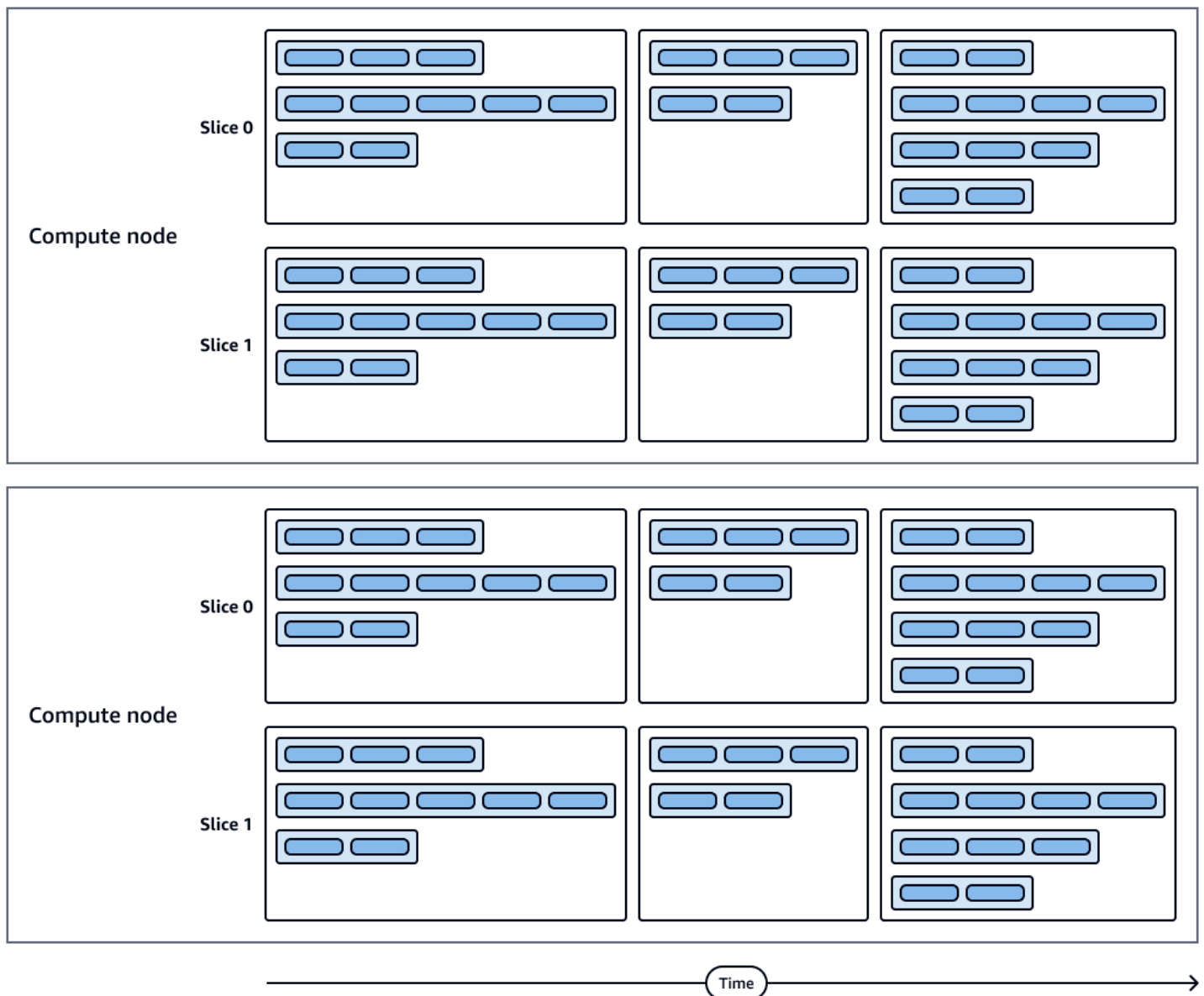
Le schéma suivant montre le flux de travail d'exécution des flux, des segments, des étapes et des tranches de nœuds de calcul. Gardez à l'esprit les points suivants :

- Les étapes d'un segment s'exécutent de manière séquentielle.
- Les segments d'un stream s'exécutent en parallèle.
- Les flux s'exécutent de manière séquentielle.
- Les tranches de nœuds de calcul s'exécutent en parallèle.

Le schéma suivant montre une représentation visuelle des flux, des segments et des étapes. Chaque segment contient plusieurs étapes et chaque flux contient plusieurs segments.



Le schéma suivant montre une représentation visuelle des exécutions de requêtes et des tranches de nœuds de calcul. Chaque nœud de calcul contient plusieurs tranches, flux, segments et étapes.



## Considérations supplémentaires

Nous vous recommandons de prendre en compte les points suivants en ce qui concerne le traitement des requêtes :

- Le code compilé mis en cache est partagé entre les sessions du même cluster, de sorte que les exécutions ultérieures de la même requête seront plus rapides, souvent même avec des paramètres différents.
- Lorsque vous comparez vos requêtes, nous vous recommandons de toujours comparer les durées de la deuxième exécution d'une requête, car la première exécution inclut le surcoût lié à la

compilation du code. Pour plus d'informations, consultez la section [Facteurs de performance des requêtes](#) dans le guide des meilleures pratiques en matière de requêtes pour Amazon Redshift.

- Les nœuds de calcul peuvent renvoyer certaines données au nœud principal lors de l'exécution de la requête si nécessaire. Par exemple, si vous avez une sous-requête contenant une LIMIT clause, la limite est appliquée au nœud principal avant que les données ne soient redistribuées dans le cluster pour un traitement ultérieur.



# Plan de requête dans Amazon Redshift

Un plan de requête est une liste d'instructions que le moteur d'exécution doit suivre pour exécuter une requête sur les données. Vous pouvez créer un plan de requête en exécutant la commande [EXPLAIN](#) suivie du texte de la requête, comme le montre l'exemple de requête suivant :

```
EXPLAIN
select s.s_name, sum(li.l_quantity) as quantity
from tpch.lineitem li
join tpch.orders o
  on o.o_orderkey = li.l_orderkey
  and o.o_orderdate > '1992-05-01'
join tpch.supplier s
  on s.s_suppkey = li.l_suppkey
group by s.s_name
order by quantity desc
limit 10;
```

Si vous exécutez la EXPLAIN commande correspondant à l'exemple de requête ci-dessus, vous obtenez le résultat suivant :

```
XN Limit (cost=1004400430902.15..1004400430902.17 rows=10 width=39)
  -> XN Merge (cost=1004400430902.15..1004400430926.97 rows=9928 width=39)
      Merge Key: sum(li.l_quantity)
      -> XN Network (cost=1004400430902.15..1004400430926.97 rows=9928 width=39)
          Send to leader
          -> XN Sort (cost=1004400430902.15..1004400430926.97 rows=9928
width=39)
              Sort Key: sum(li.l_quantity)
              -> XN HashAggregate (cost=4400430218.24..4400430243.06 rows=9928
width=39)
                  -> XN Hash Join DS_BCAST_INNER (cost=21489.58..4400401726.35
rows=5698378 width=39)
                      Hash Cond: ("outer".l_suppkey = "inner".s_suppkey)
                          -> XN Hash Join DS_DIST_NONE
                              (cost=21364.58..273387.85 rows=5698378 width=14)
                                  Hash Cond: ("outer".l_orderkey =
"inner".o_orderkey)
                                      -> XN Seq Scan on lineitem li
                                          (cost=0.00..60012.15 rows=6001215 width=22)
```

```

rows=1424306 width=8)
                                -> XN Hash (cost=17803.81..17803.81
(cost=0.00..17803.81 rows=1424306 width=8)
                                -> XN Seq Scan on orders o
                                Filter:
(o_orderdate > '1992-05-01'::date)
                                -> XN Hash (cost=100.00..100.00 rows=10000
width=33)
                                -> XN Seq Scan on supplier s
(cost=0.00..100.00 rows=10000 width=33)

```

### Note

L'exemple de sortie du plan de requête est une vue simplifiée de haut niveau de l'exécution des requêtes. L'exemple de plan n'illustre pas les détails du traitement parallèle des requêtes. Pour obtenir des informations détaillées, exécutez la requête, puis utilisez les vues `SVL_QUERY_SUMMARY` ou [SVL\\_QUERY\\_REPORT](#) pour obtenir les informations récapitulatives de la requête.

## Éditeur de requête Amazon Redshift v2

Vous pouvez également consulter les plans de requêtes dans Amazon Redshift en utilisant l'option Explain de l'éditeur de requêtes v2. Pour obtenir des instructions, consultez la section [Utilisation de l'éditeur de requêtes v2](#) dans la documentation Amazon Redshift.

Le plan de requête généré par l'éditeur de requêtes v2 inclut les informations suivantes :

- Quelles opérations le moteur d'exécution effectue, en lisant les résultats de bas en haut
- Quel type d'étape effectue chaque opération
- Quelles tables et colonnes sont utilisées dans chaque opération
- Quantité de données traitée lors de chaque opération, en termes de nombre de lignes et de largeur des données en octets
- Le coût relatif de l'opération (le coût) est une mesure qui compare les temps d'exécution relatifs des étapes d'un plan. Le coût ne fournit pas d'informations précises sur les temps d'exécution réels ou la consommation de mémoire, et ne fournit pas non plus de comparaison significative entre les plans d'exécution. Le coût vous donne toutefois une indication des opérations d'une requête qui consomment le plus de ressources.)

## EXPLIQUEZ les plans

Vous pouvez utiliser la table système [STL\\_EXPLAIN](#) pour afficher le EXPLAIN plan d'une requête soumise pour exécution. Dans l'ensemble, l'utilisation STL\_EXPLAIN peut contribuer à améliorer les performances, l'efficacité et la rentabilité de vos requêtes Amazon Redshift.

Les avantages de l'utilisation STL\_EXPLAIN sont les suivants :

- Optimisation des performances : STL\_EXPLAIN permet d'identifier les zones d'une requête qui peuvent être optimisées pour de meilleures performances.
- Planification des requêtes : STL\_EXPLAIN peut fournir des informations sur la manière dont Amazon Redshift exécute la requête et peut aider à identifier les goulots d'étranglement potentiels liés à la requête.
- Débogage : STL\_EXPLAIN permet de diagnostiquer les problèmes liés à une requête en indiquant les étapes suivies par Amazon Redshift pour exécuter cette requête.
- Comprendre le comportement d'Amazon Redshift STL\_EXPLAIN peut fournir des informations sur la manière dont Amazon Redshift traite les requêtes. Cela peut vous aider à mieux comprendre le comportement d'Amazon Redshift.
- Optimisation des coûts : STL\_EXPLAIN peut fournir des informations sur le coût estimé d'une requête. Cela peut vous aider à identifier les domaines dans lesquels vous pouvez optimiser les coûts.

La requête suivante est un exemple qui renvoie les nœuds du plan pour une requête donnée :

```
select nodeid as id,  
       plannode,  
       info  
from stl_explain  
where query=1042904  
order by nodeid;
```

La requête précédente renvoie le résultat suivant.

id	plannode	info
1	XN Limit (cost=1004400430902.15..1004400430902.17 rows=10 width=39)	
2	-> XN Merge (cost=1004400430902.15..1004400430926.97 rows=9928 width=39)	Merge Key: sum(li.l_quantity)
3	-> XN Network (cost=1004400430902.15..1004400430926.97 rows=9928 width=39)	Send to leader
4	-> XN Sort (cost=1004400430902.15..1004400430926.97 rows=9928 width=39)	Sort Key: sum(li.l_quantity)
5	-> XN HashAggregate (cost=4400430218.24..4400430243.06 rows=9928 width=39)	
6	-> XN Hash Join DS_BCAST_INNER (cost=21489.58..4400401726.35 rows=5698378 width=39)	Hash Cond: ("outer".l_suppkey = "inner".s_suppkey)
7	-> XN Hash Join DS_DIST_NONE (cost=21364.58..273387.85 rows=5698378 width=14)	Hash Cond: ("outer".l_orderkey = "inner".o_orderkey)
8	-> XN Seq Scan on lineitem ll (cost=0.00..60012.15 rows=6001215 width=22)	
9	-> XN Hash (cost=17803.81..17803.81 rows=1424306 width=8)	
10	-> XN Seq Scan on orders o (cost=0.00..17803.81 rows=1424306 width=8)	Filter: (o_orderdate > '1992-05-01'::date)
11	-> XN Hash (cost=100.00..100.00 rows=10000 width=33)	
12	-> XN Seq Scan on supplier s (cost=0.00..100.00 rows=10000 width=33)	

Le EXPLAIN plan renvoie des mesures utiles pour chaque opération, notamment des mesures relatives au coût, aux lignes et à la largeur. Par exemple, la ligne 7 de la requête précédente renvoie ce qui suit :

```
-> XN Hash Join DS_DIST_NONE (cost=21364.58..273387.85 rows=5698378 width=14)
```

## Coût

Le coût est une valeur relative utile pour comparer les opérations au sein d'un plan. Le coût se compose de deux valeurs décimales séparées par deux points. Dans cet exemple, le coût est égal à 21364.58..273387.85. Éléments à prendre en compte :

- La première valeur (dans ce cas, 21364.58) indique le coût relatif du renvoi de la première ligne pour cette opération.
- La deuxième valeur (dans ce cas, 273387.85) indique le coût relatif de l'exécution de l'opération.

Les coûts du plan de requête sont cumulatifs et cumulés des lignes inférieures aux lignes supérieures. Dans l'exemple de sortie ci-dessus, la ligne 7 inclut le coût des autres opérations dans les lignes situées en dessous (c'est-à-dire les lignes 8 à 12 et au-delà).

## Lignes

Le nombre de lignes est le nombre estimé de lignes à renvoyer. Dans cet exemple, le scan devrait renvoyer 5 698 378 lignes. L'estimation des lignes est basée sur les statistiques disponibles générées par la ANALYZE commande. Si ANALYZE elle n'a pas été réalisée récemment, l'estimation est moins fiable.

## Largeur

La largeur est la largeur estimée de la ligne moyenne, en octets. Dans cet exemple, la largeur moyenne d'une ligne devrait être de 14 octets.

# Opérateurs EXPLAIN pour les plans de requêtes Amazon Redshift

Cette section décrit brièvement les opérateurs que vous voyez le plus souvent dans la EXPLAIN sortie.

## Scan séquentiel

L'opérateur d'analyse séquentiel (Seq Scan) indique une analyse de table. Seq Scan analyse chaque colonne de la table de manière séquentielle du début à la fin et évalue les contraintes de requête (dans la WHERE clause) pour chaque ligne.

## Opérateurs de jointure

Amazon Redshift sélectionne les opérateurs de jointure en fonction de la conception physique des tables jointes, de l'emplacement des données requises pour la jointure et des exigences spécifiques à la requête elle-même.

## Boucle imbriquée

Une boucle imbriquée est principalement utilisée pour les jointures croisées. Les jointures croisées sont des jointures sans condition de jointure qui entraînent le produit cartésien de deux tables. Les boucles imbriquées sont généralement exécutées sous forme de boucles imbriquées, qui sont les types de jointure les plus lents possibles. Si une boucle imbriquée est présente, vous pouvez voir un événement d'alerte de boucle imbriquée dans la vue [STL\\_ALERT\\_EVENT\\_LOG](#). Vous pouvez exécuter la requête suivante pour identifier les requêtes comportant des boucles imbriquées :

```
select q.query,
       trim(q.querytxt) as sql_query,
       q.starttime
from stl_query q
join stl_alert_event_log l
  on l.query = q.query
  and l.event like 'Nested Loop Join in the query plan%'
order by q.starttime desc;
```

## Jointure par hachage et hachage

La jointure par hachage et les opérateurs de hachage sont généralement plus rapides qu'une jointure par boucle imbriquée. Ces opérateurs sont utilisés pour les jointures intérieures et les jointures extérieures gauche et droite. Vous pouvez utiliser la jointure par hachage et les opérateurs de hachage lorsque vous joignez des tables dont les colonnes de jointure ne sont pas à la fois des clés de distribution et des clés de tri. L'opérateur de hachage crée la table de hachage pour la table interne dans la jointure. L'opérateur de jointure par hachage lit la table externe, hache la colonne de jointure et trouve des correspondances dans la table de hachage interne.

## Joindre par fusion

L'opérateur de jointure par fusion est généralement la jointure la plus rapide et est utilisé pour les jointures internes et les jointures externes. La jointure par fusion n'est pas utilisée pour les jointures complètes. Vous pouvez utiliser une jointure par fusion lorsque vous joignez des tables dont les colonnes de jointure sont à la fois des clés de distribution et des clés de tri, et lorsque moins de 20 % des tables de jointure ne sont pas triées. L'opérateur de jointure par fusion lit deux tables triées dans l'ordre et trouve les lignes correspondantes. Pour voir le pourcentage de lignes non triées, interrogez la table système [SVV\\_TABLE\\_INFO](#).

## Opérateurs d'agrégation

Le plan de requête utilise les opérateurs suivants dans les requêtes impliquant des fonctions et des GROUP BY opérations d'agrégation :

- Agrégat — Opérateur pour les fonctions d'agrégation scalaires telles que AVG et SUM
- HashAggregate— Opérateur pour les fonctions d'agrégation groupées non triées
- GroupAggregate— Opérateur pour les fonctions d'agrégation groupées triées

## Opérateurs de tri

Le plan de requête utilise les opérateurs suivants lorsque les requêtes doivent trier ou fusionner des ensembles de résultats :

- Trier : évalue la ORDER BY clause et les autres opérations de tri, telles que les tris requis par les UNION requêtes et les jointures, les SELECT DISTINCT requêtes et les fonctions de fenêtre

- Merge — Produit des résultats triés finaux en fonction des résultats triés intermédiaires issus d'opérations parallèles

## Opérateurs UNION, INTERSECT et EXCEPT

Le plan de requête utilise les opérateurs suivants pour les requêtes impliquant des opérations définies avec UNION, INTERSECT, et EXCEPT :

- Sous-requête : utilisée pour exécuter UNION des requêtes
- Hash Intersect Distinct — Utilisé pour exécuter des requêtes INTERSECT
- SetOp Sauf — Utilisé pour exécuter EXCEPT (ou MINUS) des requêtes

## Autres opérateurs

Les opérateurs suivants apparaissent également fréquemment en EXPLAIN sortie pour les requêtes de routine :

- Unique — Supprime les doublons pour les requêtes et les SELECT DISTINCT requêtes UNION
- Limite — Traite la LIMIT clause
- Fenêtre — Exécute les fonctions de fenêtre
- Résultat — Exécute des fonctions scalaires qui n'impliquent aucun accès à une table
- Sous-plan : utilisé pour certaines sous-requêtes
- Réseau — Envoie les résultats intermédiaires au nœud principal pour un traitement ultérieur
- Materialize — Enregistre les lignes pour les saisir dans les jointures par boucle imbriquées et dans certaines jointures par fusion



# JOINTURES EXPLAIN pour les plans de requêtes Amazon Redshift

Amazon Redshift utilise différents opérateurs de jointure pour récupérer les données en fonction des éléments suivants :

- La conception physique des tables à assembler
- Structure de la requête
- L'emplacement des données requises par la jointure
- Les exigences spécifiques de la requête elle-même

Les types de jointure suivants sont couramment utilisés dans Amazon Redshift :

- Boucle imbriquée — Une boucle imbriquée se produit lorsqu'il est impossible de créer une table de hachage entre les deux tables. Les boucles imbriquées sont principalement utilisées pour les jointures croisées (produits cartésiens) et pour certaines jointures par inégalité. Cela obligera la base de données à vérifier chaque valeur de la table de gauche par rapport à chaque valeur de la table de droite. La complexité d'une jointure par boucle imbriquée est « quadratique » dans la mesure où vous devez effectuer environ  $N*N$  (ou  $N^2$ ) opérations différentes pour traiter la jointure. La boucle imbriquée est le type de jointure le moins optimal.
- Jointure par hachage : dans le cas d'une jointure par hachage, les conditions de jointure ne sont pas parfaites les unes pour les autres, mais Amazon Redshift peut gérer l'utilisation des jointures par hachage avec un peu de travail. Une jointure par hachage est généralement plus rapide qu'une jointure par boucle imbriquée. Amazon Redshift examine les deux tables et crée entre elles une table de hachage, qui ressemble à une table de recherche située au milieu des tables. Par exemple, la jointure par hachage et les opérateurs de hachage sont utilisés pour joindre des tables dont les colonnes de jointure ne sont pas à la fois des clés de distribution et des clés de tri.
- Jointure par fusion — Une jointure par fusion est généralement la jointure la plus rapide et est utilisée pour les jointures internes et les jointures externes. Dans une jointure par fusion, les deux tables sont parfaitement adaptées l'une à l'autre. Cela signifie que la condition de jointure de chaque côté est la clé de distribution et la clé de tri. Les deux tables s'alignent parfaitement sans aucun ajustement. Notez que les lignes non triées des tables doivent représenter moins de 20 % des tables jointes. Pour voir le pourcentage de lignes non triées, interrogez la table système [SVV\\_TABLE\\_INFO](#). La jointure par fusion n'est pas utilisée pour les jointures complètes.

# EXPLIQUER la redistribution des données pour les plans de requêtes Amazon Redshift

Au cours des étapes de jointure, une tranche peut avoir besoin de fonctionner avec des données qui ne sont pas stockées localement, et la transmission réseau (déplacement des données entre les nœuds de calcul) est l'opération de requête la plus coûteuse.

La EXPLAIN sortie pour les jointures spécifie également une méthode de déplacement des données dans un cluster afin de faciliter la jointure. Ce mouvement des données peut être une diffusion ou une redistribution.

- Dans une diffusion, les valeurs de données d'un côté d'une jointure sont copiées à partir de chaque nœud de calcul dans tous les autres nœuds de calcul, afin que chaque nœud de calcul se retrouve avec une copie complète des données.
- Dans une redistribution, les valeurs de données participantes sont envoyés de leur tranche actuelle vers une nouvelle tranche (éventuellement sur un autre nœud). Les données sont généralement redistribuées pour correspondre à la clé de distribution de l'autre table participant à la jointure si cette clé de distribution est l'une des colonnes de jointure. Si aucune des tables ne dispose de clés de distribution sur l'une des tables de jointure, les deux tables sont distribuées ou la table interne est diffusée à chaque nœud.

La EXPLAIN sortie fait également référence aux tables internes et externes.

- La table interne est d'abord scannée et apparaît en bas du plan de requête. La table interne est la table dont les lignes correspondantes sont recherchées dans la table de construction. Habituellement, une table interne conservée en mémoire est la table source pour le hachage et, si possible, la plus petite des deux tables jointes.
- La table externe est la source des lignes à mettre en correspondance avec la table interne et est généralement lue depuis le disque. L'optimiseur de requêtes choisit la table interne et externe en fonction des statistiques de base de données issues de la dernière exécution de la ANALYZE commande. L'ordre des tables dans la FROM clause d'une requête ne détermine pas quelle table est interne et laquelle est externe.

Utilisez les attributs suivants dans les plans de requête pour identifier la manière dont les données sont déplacées afin de simplifier une requête :

- `DS_BCAST_INNER` — Indique qu'une copie de l'intégralité de la table de jointure interne est diffusée à tous les nœuds de calcul.
- `DS_DIST_ALL_NONE` — Aucune redistribution n'est requise car la table interne a déjà été distribuée à tous les nœuds utilisateurs. `DISTSTYLE ALL` La table complète se trouve sur chaque nœud de calcul.
- `DS_DIST_NONE` — Aucune redistribution n'est requise car les tranches correspondantes sont colocalisées sur les nœuds de calcul. Il s'agit de l'option la plus efficace car il n'y a pas de transfert réseau.
- `DS_DIST_INNER` — Indique que la table de jointure interne est redistribuée. Si le tableau interne est beaucoup plus petit ou peu mis à jour, envisagez de le remplacer par. `DISTSTYLE ALL`
- `DS_DIST_OUTER` — Indique que la table de jointure externe est redistribuée. Si le tableau extérieur est beaucoup plus petit ou peu mis à jour, envisagez de le remplacer par. `DISTSTYLE ALL`
- `DS_DIST_ALL_INNER` — Indique que la table de jointure interne est envoyée à un seul nœud parce que la table de jointure l'utilise. `DISTSTYLE ALL` Cette jointure est exécutée sur un seul nœud et risque d'être lente.
- `DS_DIST_BOTH` — Indique que les deux tables de la jointure sont redistribuées à tous les nœuds. C'est la pire option possible.

# Tables et vues du système pour les requêtes Amazon Redshift

Les tables et les vues système contiennent souvent des informations qui peuvent vous aider à résoudre les problèmes liés à vos requêtes. Par exemple, vous pouvez utiliser les tables et les vues système pour déterminer pourquoi certaines requêtes sont bloquées ou pourquoi certaines requêtes sont plus longues que d'autres. Voici quelques-unes des vues les plus fréquemment utilisées :

- `STL_QUERY` — Retourne les informations d'exécution d'une requête de base de données
- `STL_QUERY_METRICS` — Contient des informations métriques (telles que le nombre de lignes traitées, l'utilisation du processeur, les entrées/sorties et l'utilisation du disque) pour les requêtes exécutées dans des files d'attente de requêtes définies par l'utilisateur
- `STL_QUERYTEXT` — Capture le texte de la requête pour les commandes SQL
- `STL_TR_CONFLICT` — Enregistre les conflits de verrouillage
- `STL_BCAST` — Enregistre les informations sur l'activité du réseau lors de l'exécution des étapes de requête diffusant des données

Pour plus d'informations sur les tables et les vues système, consultez la section [Vues STL pour la connexion](#) dans la documentation Amazon Redshift.

## Ressources

- [Flux de travail de planification et d'exécution des requêtes](#) (documentation Amazon Redshift)
- [Plan de requête](#) (documentation Amazon Redshift)
- [Éditeur de requêtes Amazon Redshift v2.0 \(documentation marketing\)](#) AWS
- [Consultez les meilleures pratiques pour Amazon Redshift](#) (directives AWS prescriptives)

## Historique du document

Le tableau suivant décrit les modifications importantes apportées à ce guide. Pour être averti des mises à jour à venir, abonnez-vous à un [fil RSS](#).

Modification	Description	Date
<a href="#">AQUA supprimé</a>	Nous avons republié le guide et supprimé les informations relatives à Advanced Query Accelerator (AQUA).	29 juin 2024
<a href="#">Guide retiré</a>	Nous avons temporairement supprimé ce guide lors des mises à jour.	9 mars 2023
<a href="#">Publication initiale</a>	—	3 février 2023

# AWS Glossaire des directives prescriptives

Les termes suivants sont couramment utilisés dans les stratégies, les guides et les modèles fournis par les directives AWS prescriptives. Pour suggérer des entrées, veuillez utiliser le lien [Faire un commentaire](#) à la fin du glossaire.

## Nombres

### 7 R

Sept politiques de migration courantes pour transférer des applications vers le cloud. Ces politiques s'appuient sur les 5 R identifiés par Gartner en 2011 et sont les suivantes :

- **Refactorisation/réarchitecture** : transférez une application et modifiez son architecture en tirant pleinement parti des fonctionnalités natives cloud pour améliorer l'agilité, les performances et la capacité de mise à l'échelle. Cela implique généralement le transfert du système d'exploitation et de la base de données. Exemple : migrez votre base de données Oracle sur site vers l'édition compatible avec Amazon Aurora PostgreSQL.
- **Replateformer (déplacer et remodeler)** : transférez une application vers le cloud et introduisez un certain niveau d'optimisation pour tirer parti des fonctionnalités du cloud. Exemple : migrez votre base de données Oracle sur site vers Amazon Relational Database Service (Amazon RDS) pour Oracle dans le AWS Cloud
- **Racheter (rachat)** : optez pour un autre produit, généralement en passant d'une licence traditionnelle à un modèle SaaS. Exemple : migrez votre système de gestion de la relation client (CRM) vers Salesforce.com.
- **Réhéberger (lift and shift)** : transférez une application vers le cloud sans apporter de modifications pour tirer parti des fonctionnalités du cloud. Exemple : migrez votre base de données Oracle sur site vers Oracle sur une instance EC2 dans le AWS Cloud
- **Relocaliser (lift and shift au niveau de l'hyperviseur)** : transférez l'infrastructure vers le cloud sans acheter de nouveau matériel, réécrire des applications ou modifier vos opérations existantes. Vous migrez des serveurs d'une plateforme sur site vers un service cloud pour la même plateforme. Exemple : migrer une Microsoft Hyper-V application vers AWS.
- **Retenir** : conservez les applications dans votre environnement source. Il peut s'agir d'applications nécessitant une refactorisation majeure, que vous souhaitez retarder, et d'applications existantes que vous souhaitez retenir, car rien ne justifie leur migration sur le plan commercial.

- Retirer : mettez hors service ou supprimez les applications dont vous n'avez plus besoin dans votre environnement source.

## A

### ABAC

Voir contrôle [d'accès basé sur les attributs](#).

### services abstraits

Consultez la section [Services gérés](#).

### ACIDE

Voir [atomicité, consistance, isolation, durabilité](#).

### migration active-active

Méthode de migration de base de données dans laquelle la synchronisation des bases de données source et cible est maintenue (à l'aide d'un outil de réplication bidirectionnelle ou d'opérations d'écriture double), tandis que les deux bases de données gèrent les transactions provenant de la connexion d'applications pendant la migration. Cette méthode prend en charge la migration par petits lots contrôlés au lieu d'exiger un basculement ponctuel. Elle est plus flexible mais demande plus de travail qu'une migration [active-passive](#).

### migration active-passive

Méthode de migration de base de données dans laquelle les bases de données source et cible sont synchronisées, mais seule la base de données source gère les transactions liées à la connexion des applications pendant que les données sont répliquées vers la base de données cible. La base de données cible n'accepte aucune transaction pendant la migration.

### fonction d'agrégation

Fonction SQL qui agit sur un groupe de lignes et calcule une valeur de retour unique pour le groupe. Des exemples de fonctions d'agrégation incluent SUM et MAX.

### AI

Voir [intelligence artificielle](#).

### AIOps

Voir les [opérations d'intelligence artificielle](#).



## anonymisation

Processus de suppression définitive d'informations personnelles dans un ensemble de données. L'anonymisation peut contribuer à protéger la vie privée. Les données anonymisées ne sont plus considérées comme des données personnelles.

## anti-motif

Solution fréquemment utilisée pour un problème récurrent lorsque la solution est contre-productive, inefficace ou moins efficace qu'une alternative.

## contrôle des applications

Une approche de sécurité qui permet d'utiliser uniquement des applications approuvées afin de protéger un système contre les logiciels malveillants.

## portefeuille d'applications

Ensemble d'informations détaillées sur chaque application utilisée par une organisation, y compris le coût de génération et de maintenance de l'application, ainsi que sa valeur métier. Ces informations sont essentielles pour [le processus de découverte et d'analyse du portefeuille](#) et permettent d'identifier et de prioriser les applications à migrer, à moderniser et à optimiser.

## intelligence artificielle (IA)

Domaine de l'informatique consacré à l'utilisation des technologies de calcul pour exécuter des fonctions cognitives généralement associées aux humains, telles que l'apprentissage, la résolution de problèmes et la reconnaissance de modèles. Pour plus d'informations, veuillez consulter [Qu'est-ce que l'intelligence artificielle ?](#)

## opérations d'intelligence artificielle (AIOps)

Processus consistant à utiliser des techniques de machine learning pour résoudre les problèmes opérationnels, réduire les incidents opérationnels et les interventions humaines, mais aussi améliorer la qualité du service. Pour plus d'informations sur son AIOps utilisation dans la stratégie de AWS migration, consultez le [guide d'intégration des opérations](#).

## chiffrement asymétrique

Algorithme de chiffrement qui utilise une paire de clés, une clé publique pour le chiffrement et une clé privée pour le déchiffrement. Vous pouvez partager la clé publique, car elle n'est pas utilisée pour le déchiffrement, mais l'accès à la clé privée doit être très restreint.

## atomicité, cohérence, isolement, durabilité (ACID)

Ensemble de propriétés logicielles garantissant la validité des données et la fiabilité opérationnelle d'une base de données, même en cas d'erreur, de panne de courant ou d'autres problèmes.

## contrôle d'accès par attributs (ABAC)

Pratique qui consiste à créer des autorisations détaillées en fonction des attributs de l'utilisateur, tels que le service, le poste et le nom de l'équipe. Pour plus d'informations, consultez [ABAC pour AWS](#) dans la documentation AWS Identity and Access Management (IAM).

## source de données faisant autorité

Emplacement où vous stockez la version principale des données, considérée comme la source d'information la plus fiable. Vous pouvez copier les données de la source de données officielle vers d'autres emplacements à des fins de traitement ou de modification des données, par exemple en les anonymisant, en les expurgant ou en les pseudonymisant.

## Zone de disponibilité

Un emplacement distinct au sein d'une Région AWS réseau isolé des défaillances dans d'autres zones de disponibilité et fournissant une connectivité réseau peu coûteuse et à faible latence aux autres zones de disponibilité de la même région.

## AWS Cadre d'adoption du cloud (AWS CAF)

Un cadre de directives et de meilleures pratiques visant AWS à aider les entreprises à élaborer un plan efficace pour réussir leur migration vers le cloud. AWS La CAF organise ses conseils en six domaines prioritaires appelés perspectives : les affaires, les personnes, la gouvernance, les plateformes, la sécurité et les opérations. Les perspectives d'entreprise, de personnes et de gouvernance mettent l'accent sur les compétences et les processus métier, tandis que les perspectives relatives à la plateforme, à la sécurité et aux opérations se concentrent sur les compétences et les processus techniques. Par exemple, la perspective liée aux personnes cible les parties prenantes qui s'occupent des ressources humaines (RH), des fonctions de dotation en personnel et de la gestion des personnes. Dans cette perspective, la AWS CAF fournit des conseils pour le développement du personnel, la formation et les communications afin de préparer l'organisation à une adoption réussie du cloud. Pour plus d'informations, veuillez consulter le [site Web AWS CAF](#) et le [livre blanc AWS CAF](#).

## AWS Cadre de qualification de la charge de travail (AWS WQF)

Outil qui évalue les charges de travail liées à la migration des bases de données, recommande des stratégies de migration et fournit des estimations de travail. AWS Le WQF est inclus avec

AWS Schema Conversion Tool (AWS SCT). Il analyse les schémas de base de données et les objets de code, le code d'application, les dépendances et les caractéristiques de performance, et fournit des rapports d'évaluation.

## B

mauvais bot

Un [bot](#) destiné à perturber ou à nuire à des individus ou à des organisations.

BCP

Consultez la section [Planification de la continuité des activités](#).

graphique de comportement

Vue unifiée et interactive des comportements des ressources et des interactions au fil du temps. Vous pouvez utiliser un graphique de comportement avec Amazon Detective pour examiner les tentatives de connexion infructueuses, les appels d'API suspects et les actions similaires. Pour plus d'informations, veuillez consulter [Data in a behavior graph](#) dans la documentation Detective.

système de poids fort

Système qui stocke d'abord l'octet le plus significatif. Voir aussi [endianité](#).

classification binaire

Processus qui prédit un résultat binaire (l'une des deux classes possibles). Par exemple, votre modèle de machine learning peut avoir besoin de prévoir des problèmes tels que « Cet e-mail est-il du spam ou non ? » ou « Ce produit est-il un livre ou une voiture ? ».

filtre de Bloom

Structure de données probabiliste et efficace en termes de mémoire qui est utilisée pour tester si un élément fait partie d'un ensemble.

déploiement bleu/vert

Stratégie de déploiement dans laquelle vous créez deux environnements distincts mais identiques. Vous exécutez la version actuelle de l'application dans un environnement (bleu) et la nouvelle version de l'application dans l'autre environnement (vert). Cette stratégie vous permet de revenir rapidement en arrière avec un impact minimal.

## bot

Application logicielle qui exécute des tâches automatisées sur Internet et simule l'activité ou l'interaction humaine. Certains robots sont utiles ou bénéfiques, comme les robots d'exploration Web qui indexent des informations sur Internet. D'autres robots, appelés « bots malveillants », sont destinés à perturber ou à nuire à des individus ou à des organisations.

## botnet

Réseaux de [robots](#) infectés par des [logiciels malveillants](#) et contrôlés par une seule entité, connue sous le nom d'herder ou d'opérateur de bots. Les botnets sont le mécanisme le plus connu pour faire évoluer les bots et leur impact.

## branche

Zone contenue d'un référentiel de code. La première branche créée dans un référentiel est la branche principale. Vous pouvez créer une branche à partir d'une branche existante, puis développer des fonctionnalités ou corriger des bogues dans la nouvelle branche. Une branche que vous créez pour générer une fonctionnalité est communément appelée branche de fonctionnalités. Lorsque la fonctionnalité est prête à être publiée, vous fusionnez à nouveau la branche de fonctionnalités dans la branche principale. Pour plus d'informations, consultez [À propos des branches](#) (GitHub documentation).

## accès par brise-vitre

Dans des circonstances exceptionnelles et par le biais d'un processus approuvé, c'est un moyen rapide pour un utilisateur d'accéder à un accès auquel Compte AWS il n'est généralement pas autorisé. Pour plus d'informations, consultez l'indicateur [Implementation break-glass procedures](#) dans le guide Well-Architected AWS .

## stratégie existante (brownfield)

L'infrastructure existante de votre environnement. Lorsque vous adoptez une stratégie existante pour une architecture système, vous concevez l'architecture en fonction des contraintes des systèmes et de l'infrastructure actuels. Si vous étendez l'infrastructure existante, vous pouvez combiner des politiques brownfield (existantes) et [greenfield](#) (inédites).

## cache de tampon

Zone de mémoire dans laquelle sont stockées les données les plus fréquemment consultées.

## capacité métier

Ce que fait une entreprise pour générer de la valeur (par exemple, les ventes, le service client ou le marketing). Les architectures de microservices et les décisions de développement

peuvent être dictées par les capacités métier. Pour plus d'informations, veuillez consulter la section [Organisation en fonction des capacités métier](#) du livre blanc [Exécution de microservices conteneurisés sur AWS](#).

planification de la continuité des activités (BCP)

Plan qui tient compte de l'impact potentiel d'un événement perturbateur, tel qu'une migration à grande échelle, sur les opérations, et qui permet à une entreprise de reprendre ses activités rapidement.

## C

CAF

Voir le [cadre d'adoption du AWS cloud](#).

déploiement de Canary

Diffusion lente et progressive d'une version pour les utilisateurs finaux. Lorsque vous êtes sûr, vous déployez la nouvelle version et remplacez la version actuelle dans son intégralité.

CCo E

Voir [le Centre d'excellence du cloud](#).

CDC

Voir [capture des données de modification](#).

capture des données de modification (CDC)

Processus de suivi des modifications apportées à une source de données, telle qu'une table de base de données, et d'enregistrement des métadonnées relatives à ces modifications. Vous pouvez utiliser la CDC à diverses fins, telles que l'audit ou la réplication des modifications dans un système cible afin de maintenir la synchronisation.

ingénierie du chaos

Introduire intentionnellement des défaillances ou des événements perturbateurs pour tester la résilience d'un système. Vous pouvez utiliser [AWS Fault Injection Service \(AWS FIS\)](#) pour effectuer des expériences qui stressent vos AWS charges de travail et évaluer leur réponse.

CI/CD

Découvrez [l'intégration continue et la livraison continue](#).

## classification

Processus de catégorisation qui permet de générer des prédictions. Les modèles de ML pour les problèmes de classification prédisent une valeur discrète. Les valeurs discrètes se distinguent toujours les unes des autres. Par exemple, un modèle peut avoir besoin d'évaluer la présence ou non d'une voiture sur une image.

## chiffrement côté client

Chiffrement des données localement, avant que la cible ne les Service AWS reçoive.

## Centre d'excellence du cloud (CCoE)

Une équipe multidisciplinaire qui dirige les efforts d'adoption du cloud au sein d'une organisation, notamment en développant les bonnes pratiques en matière de cloud, en mobilisant des ressources, en établissant des délais de migration et en guidant l'organisation dans le cadre de transformations à grande échelle. Pour plus d'informations, consultez les [CCoarticles électroniques](#) du blog sur la stratégie AWS Cloud d'entreprise.

## cloud computing

Technologie cloud généralement utilisée pour le stockage de données à distance et la gestion des appareils IoT. Le cloud computing est généralement associé à la technologie [informatique de pointe](#).

## modèle d'exploitation du cloud

Dans une organisation informatique, modèle d'exploitation utilisé pour créer, faire évoluer et optimiser un ou plusieurs environnements cloud. Pour plus d'informations, consultez la section [Création de votre modèle d'exploitation cloud](#).

## étapes d'adoption du cloud

Les quatre phases que les entreprises traversent généralement lorsqu'elles migrent vers AWS Cloud :

- **Projet** : exécution de quelques projets liés au cloud à des fins de preuve de concept et d'apprentissage
- **Base** : réaliser des investissements fondamentaux pour accélérer votre adoption du cloud (par exemple, créer une zone de landing zone, définir un CCo E, établir un modèle opérationnel)
- **Migration** : migration d'applications individuelles
- **Réinvention** : optimisation des produits et services et innovation dans le cloud

Ces étapes ont été définies par Stephen Orban dans le billet de blog [The Journey Toward Cloud-First & the Stages of Adoption](#) publié sur le blog AWS Cloud Enterprise Strategy. Pour plus d'informations sur leur lien avec la stratégie de AWS migration, consultez le [guide de préparation à la migration](#).

## CMDB

Consultez la base de [données de gestion des configurations](#).

## référentiel de code

Emplacement où le code source et d'autres ressources, comme la documentation, les exemples et les scripts, sont stockés et mis à jour par le biais de processus de contrôle de version. Les référentiels cloud courants incluent GitHub ou Bitbucket Cloud. Chaque version du code est appelée branche. Dans une structure de microservice, chaque référentiel est consacré à une seule fonctionnalité. Un seul pipeline CI/CD peut utiliser plusieurs référentiels.

## cache passif

Cache tampon vide, mal rempli ou contenant des données obsolètes ou non pertinentes. Cela affecte les performances, car l'instance de base de données doit lire à partir de la mémoire principale ou du disque, ce qui est plus lent que la lecture à partir du cache tampon.

## données gelées

Données rarement consultées et généralement historiques. Lorsque vous interrogez ce type de données, les requêtes lentes sont généralement acceptables. Le transfert de ces données vers des niveaux ou classes de stockage moins performants et moins coûteux peut réduire les coûts.

## vision par ordinateur (CV)

Domaine de [l'IA](#) qui utilise l'apprentissage automatique pour analyser et extraire des informations à partir de formats visuels tels que des images numériques et des vidéos. Par exemple, Amazon SageMaker AI fournit des algorithmes de traitement d'image pour les CV.

## dérive de configuration

Pour une charge de travail, une modification de configuration par rapport à l'état attendu. Cela peut entraîner une non-conformité de la charge de travail, et cela est généralement progressif et involontaire.

## base de données de gestion des configurations (CMDB)

Référentiel qui stocke et gère les informations relatives à une base de données et à son environnement informatique, y compris les composants matériels et logiciels ainsi que leurs

configurations. Vous utilisez généralement les données d'une CMDB lors de la phase de découverte et d'analyse du portefeuille de la migration.

## pack de conformité

Ensemble de AWS Config règles et d'actions correctives que vous pouvez assembler pour personnaliser vos contrôles de conformité et de sécurité. Vous pouvez déployer un pack de conformité en tant qu'entité unique dans une région Compte AWS et, ou au sein d'une organisation, à l'aide d'un modèle YAML. Pour plus d'informations, consultez la section [Packs de conformité](#) dans la AWS Config documentation.

## intégration continue et livraison continue (CI/CD)

Processus d'automatisation des étapes de source, de construction, de test, de préparation et de production du processus de publication du logiciel. CI/CD est communément décrit comme un pipeline. CI/CD peut vous aider à automatiser les processus, à améliorer la productivité, à améliorer la qualité du code et à accélérer les livraisons. Pour plus d'informations, veuillez consulter [Avantages de la livraison continue](#). CD peut également signifier déploiement continu. Pour plus d'informations, veuillez consulter [Livraison continue et déploiement continu](#).

## CV

Voir [vision par ordinateur](#).

## D

### données au repos

Données stationnaires dans votre réseau, telles que les données stockées.

### classification des données

Processus permettant d'identifier et de catégoriser les données de votre réseau en fonction de leur sévérité et de leur sensibilité. Il s'agit d'un élément essentiel de toute stratégie de gestion des risques de cybersécurité, car il vous aide à déterminer les contrôles de protection et de conservation appropriés pour les données. La classification des données est une composante du pilier de sécurité du AWS Well-Architected Framework. Pour plus d'informations, veuillez consulter [Classification des données](#).

### dérive des données

Une variation significative entre les données de production et les données utilisées pour entraîner un modèle ML, ou une modification significative des données d'entrée au fil du temps. La dérive



des données peut réduire la qualité, la précision et l'équité globales des prédictions des modèles ML.

#### données en transit

Données qui circulent activement sur votre réseau, par exemple entre les ressources du réseau.

#### maillage de données

Un cadre architectural qui fournit une propriété des données distribuée et décentralisée avec une gestion et une gouvernance centralisées.

#### minimisation des données

Le principe de collecte et de traitement des seules données strictement nécessaires. La pratique de la minimisation des données AWS Cloud peut réduire les risques liés à la confidentialité, les coûts et l'empreinte carbone de vos analyses.

#### périmètre de données

Ensemble de garde-fous préventifs dans votre AWS environnement qui permettent de garantir que seules les identités fiables accèdent aux ressources fiables des réseaux attendus. Pour plus d'informations, voir [Création d'un périmètre de données sur AWS](#).

#### prétraitement des données

Pour transformer les données brutes en un format facile à analyser par votre modèle de ML. Le prétraitement des données peut impliquer la suppression de certaines colonnes ou lignes et le traitement des valeurs manquantes, incohérentes ou en double.

#### provenance des données

Le processus de suivi de l'origine et de l'historique des données tout au long de leur cycle de vie, par exemple la manière dont les données ont été générées, transmises et stockées.

#### sujet des données

Personne dont les données sont collectées et traitées.

#### entrepôt des données

Un système de gestion des données qui prend en charge les informations commerciales, telles que les analyses. Les entrepôts de données contiennent généralement de grandes quantités de données historiques et sont généralement utilisés pour les requêtes et les analyses.

## langage de définition de base de données (DDL)

Instructions ou commandes permettant de créer ou de modifier la structure des tables et des objets dans une base de données.

## langage de manipulation de base de données (DML)

Instructions ou commandes permettant de modifier (insérer, mettre à jour et supprimer) des informations dans une base de données.

## DDL

Voir [langage de définition de base](#) de données.

## ensemble profond

Sert à combiner plusieurs modèles de deep learning à des fins de prédiction. Vous pouvez utiliser des ensembles profonds pour obtenir une prévision plus précise ou pour estimer l'incertitude des prédictions.

## deep learning

Un sous-champ de ML qui utilise plusieurs couches de réseaux neuronaux artificiels pour identifier le mappage entre les données d'entrée et les variables cibles d'intérêt.

## defense-in-depth

Approche de la sécurité de l'information dans laquelle une série de mécanismes et de contrôles de sécurité sont judicieusement répartis sur l'ensemble d'un réseau informatique afin de protéger la confidentialité, l'intégrité et la disponibilité du réseau et des données qu'il contient. Lorsque vous adoptez cette stratégie AWS, vous ajoutez plusieurs contrôles à différentes couches de la AWS Organizations structure afin de sécuriser les ressources. Par exemple, une defense-in-depth approche peut combiner l'authentification multifactorielle, la segmentation du réseau et le chiffrement.

## administrateur délégué

Dans AWS Organizations, un service compatible peut enregistrer un compte AWS membre pour administrer les comptes de l'organisation et gérer les autorisations pour ce service. Ce compte est appelé administrateur délégué pour ce service. Pour plus d'informations et une liste des services compatibles, veuillez consulter la rubrique [Services qui fonctionnent avec AWS Organizations](#) dans la documentation AWS Organizations .

## déploiement

Processus de mise à disposition d'une application, de nouvelles fonctionnalités ou de corrections de code dans l'environnement cible. Le déploiement implique la mise en œuvre de modifications dans une base de code, puis la génération et l'exécution de cette base de code dans les environnements de l'application.

environnement de développement

Voir [environnement](#).

contrôle de détection

Contrôle de sécurité conçu pour détecter, journaliser et alerter après la survenue d'un événement. Ces contrôles constituent une deuxième ligne de défense et vous alertent en cas d'événements de sécurité qui ont contourné les contrôles préventifs en place. Pour plus d'informations, veuillez consulter la rubrique [Contrôles de détection](#) dans *Implementing security controls on AWS*.

cartographie de la chaîne de valeur du développement (DVSM)

Processus utilisé pour identifier et hiérarchiser les contraintes qui nuisent à la rapidité et à la qualité du cycle de vie du développement logiciel. DVSM étend le processus de cartographie de la chaîne de valeur initialement conçu pour les pratiques de production allégée. Il met l'accent sur les étapes et les équipes nécessaires pour créer et transférer de la valeur tout au long du processus de développement logiciel.

jumeau numérique

Représentation virtuelle d'un système réel, tel qu'un bâtiment, une usine, un équipement industriel ou une ligne de production. Les jumeaux numériques prennent en charge la maintenance prédictive, la surveillance à distance et l'optimisation de la production.

tableau des dimensions

Dans un [schéma en étoile](#), table plus petite contenant les attributs de données relatifs aux données quantitatives d'une table de faits. Les attributs des tables de dimensions sont généralement des champs de texte ou des nombres discrets qui se comportent comme du texte. Ces attributs sont couramment utilisés pour la contrainte des requêtes, le filtrage et l'étiquetage des ensembles de résultats.

catastrophe

Un événement qui empêche une charge de travail ou un système d'atteindre ses objectifs commerciaux sur son site de déploiement principal. Ces événements peuvent être des

catastrophes naturelles, des défaillances techniques ou le résultat d'actions humaines, telles qu'une mauvaise configuration involontaire ou une attaque de logiciel malveillant.

reprise après sinistre (DR)

La stratégie et le processus que vous utilisez pour minimiser les temps d'arrêt et les pertes de données causés par un [sinistre](#). Pour plus d'informations, consultez [Disaster Recovery of Workloads on AWS : Recovery in the Cloud in the AWS Well-Architected Framework](#).

DML

Voir [langage de manipulation de base](#) de données.

conception axée sur le domaine

Approche visant à développer un système logiciel complexe en connectant ses composants à des domaines évolutifs, ou objectifs métier essentiels, que sert chaque composant. Ce concept a été introduit par Eric Evans dans son ouvrage Domain-Driven Design: Tackling Complexity in the Heart of Software (Boston : Addison-Wesley Professional, 2003). Pour plus d'informations sur l'utilisation du design piloté par domaine avec le modèle de figuier étrangleur, veuillez consulter [Modernizing legacy Microsoft ASP.NET \(ASMX\) web services incrementally by using containers and Amazon API Gateway](#).

DR

Voir [reprise après sinistre](#).

détection de dérive

Suivi des écarts par rapport à une configuration de référence. Par exemple, vous pouvez l'utiliser AWS CloudFormation pour [détecter la dérive des ressources du système](#) ou AWS Control Tower pour [détecter les modifications de votre zone d'atterrissage](#) susceptibles d'affecter le respect des exigences de gouvernance.

DVSM

Voir la [cartographie de la chaîne de valeur du développement](#).

E

EDA

Voir [analyse exploratoire des données](#).

## EDI

Voir échange [de données informatisé](#).

### informatique de périphérie

Technologie qui augmente la puissance de calcul des appareils intelligents en périphérie d'un réseau IoT. Comparé au [cloud computing, l'informatique](#) de pointe peut réduire la latence des communications et améliorer le temps de réponse.

### échange de données informatisé (EDI)

L'échange automatique de documents commerciaux entre les organisations. Pour plus d'informations, voir [Qu'est-ce que l'échange de données informatisé ?](#)

### chiffrement

Processus informatique qui transforme des données en texte clair, lisibles par l'homme, en texte chiffré.

### clé de chiffrement

Chaîne cryptographique de bits aléatoires générée par un algorithme cryptographique. La longueur des clés peut varier, et chaque clé est conçue pour être imprévisible et unique.

### endianisme

Ordre selon lequel les octets sont stockés dans la mémoire de l'ordinateur. Les systèmes de poids fort stockent d'abord l'octet le plus significatif. Les systèmes de poids faible stockent d'abord l'octet le moins significatif.

### point de terminaison

Voir [point de terminaison de service](#).

### service de point de terminaison

Service que vous pouvez héberger sur un cloud privé virtuel (VPC) pour le partager avec d'autres utilisateurs. Vous pouvez créer un service de point de terminaison avec AWS PrivateLink et accorder des autorisations à d'autres Comptes AWS ou à AWS Identity and Access Management (IAM) principaux. Ces comptes ou principaux peuvent se connecter à votre service de point de terminaison de manière privée en créant des points de terminaison d'un VPC d'interface. Pour plus d'informations, veuillez consulter [Création d'un service de point de terminaison](#) dans la documentation Amazon Virtual Private Cloud (Amazon VPC).

## planification des ressources d'entreprise (ERP)

Système qui automatise et gère les principaux processus métier (tels que la comptabilité, le [MES](#) et la gestion de projet) pour une entreprise.

## chiffrement d'enveloppe

Processus de chiffrement d'une clé de chiffrement à l'aide d'une autre clé de chiffrement. Pour plus d'informations, consultez la section [Chiffrement des enveloppes](#) dans la documentation AWS Key Management Service (AWS KMS).

## environnement

Instance d'une application en cours d'exécution. Les types d'environnement les plus courants dans le cloud computing sont les suivants :

- Environnement de développement : instance d'une application en cours d'exécution à laquelle seule l'équipe principale chargée de la maintenance de l'application peut accéder. Les environnements de développement sont utilisés pour tester les modifications avant de les promouvoir dans les environnements supérieurs. Ce type d'environnement est parfois appelé environnement de test.
- Environnements inférieurs : tous les environnements de développement d'une application, tels que ceux utilisés pour les générations et les tests initiaux.
- Environnement de production : instance d'une application en cours d'exécution à laquelle les utilisateurs finaux peuvent accéder. Dans un CI/CD pipeline, l'environnement de production est le dernier environnement de déploiement.
- Environnements supérieurs : tous les environnements accessibles aux utilisateurs autres que l'équipe de développement principale. Ils peuvent inclure un environnement de production, des environnements de préproduction et des environnements pour les tests d'acceptation par les utilisateurs.

## épopée

Dans les méthodologies agiles, catégories fonctionnelles qui aident à organiser et à prioriser votre travail. Les épopées fournissent une description détaillée des exigences et des tâches d'implémentation. Par exemple, les points forts de la AWS CAF en matière de sécurité incluent la gestion des identités et des accès, les contrôles de détection, la sécurité des infrastructures, la protection des données et la réponse aux incidents. Pour plus d'informations sur les épopées dans la stratégie de migration AWS , veuillez consulter le [guide d'implémentation du programme](#).

## ERP

Voir [Planification des ressources d'entreprise](#).

### analyse exploratoire des données (EDA)

Processus d'analyse d'un jeu de données pour comprendre ses principales caractéristiques. Vous collectez ou agrégez des données, puis vous effectuez des enquêtes initiales pour trouver des modèles, détecter des anomalies et vérifier les hypothèses. L'EDA est réalisée en calculant des statistiques récapitulatives et en créant des visualisations de données.

## F

### tableau des faits

La table centrale dans un [schéma en étoile](#). Il stocke des données quantitatives sur les opérations commerciales. Généralement, une table de faits contient deux types de colonnes : celles qui contiennent des mesures et celles qui contiennent une clé étrangère pour une table de dimensions.

### échouer rapidement

Une philosophie qui utilise des tests fréquents et progressifs pour réduire le cycle de vie du développement. C'est un élément essentiel d'une approche agile.

### limite d'isolation des défauts

Dans le AWS Cloud, une limite telle qu'une zone de disponibilité Région AWS, un plan de contrôle ou un plan de données qui limite l'effet d'une panne et contribue à améliorer la résilience des charges de travail. Pour plus d'informations, consultez la section [Limites d'isolation des AWS pannes](#).

### branche de fonctionnalités

Voir [succursale](#).

### fonctionnalités

Les données d'entrée que vous utilisez pour faire une prédiction. Par exemple, dans un contexte de fabrication, les fonctionnalités peuvent être des images capturées périodiquement à partir de la ligne de fabrication.

## importance des fonctionnalités

Le niveau d'importance d'une fonctionnalité pour les prédictions d'un modèle. Il s'exprime généralement sous la forme d'un score numérique qui peut être calculé à l'aide de différentes techniques, telles que la méthode Shapley Additive Explanations (SHAP) et les gradients intégrés. Pour plus d'informations, voir [Interprétabilité du modèle d'apprentissage automatique avec AWS](#).

## transformation de fonctionnalité

Optimiser les données pour le processus de ML, notamment en enrichissant les données avec des sources supplémentaires, en mettant à l'échelle les valeurs ou en extrayant plusieurs ensembles d'informations à partir d'un seul champ de données. Cela permet au modèle de ML de tirer parti des données. Par exemple, si vous décomposez la date « 2021-05-27 00:15:37 » en « 2021 », « mai », « jeudi » et « 15 », vous pouvez aider l'algorithme d'apprentissage à apprendre des modèles nuancés associés à différents composants de données.

## invitation en quelques coups

Fournir à un [LLM](#) un petit nombre d'exemples illustrant la tâche et le résultat souhaité avant de lui demander d'effectuer une tâche similaire. Cette technique est une application de l'apprentissage contextuel, dans le cadre de laquelle les modèles apprennent à partir d'exemples (prises de vue) intégrés dans des instructions. Les instructions en quelques étapes peuvent être efficaces pour les tâches qui nécessitent un formatage, un raisonnement ou des connaissances de domaine spécifiques. Voir également [l'invite Zero-Shot](#).

## FGAC

Découvrez le [contrôle d'accès détaillé](#).

## contrôle d'accès détaillé (FGAC)

Utilisation de plusieurs conditions pour autoriser ou refuser une demande d'accès.

## migration instantanée (flash-cut)

Méthode de migration de base de données qui utilise la réplication continue des données par [le biais de la capture des données de modification](#) afin de migrer les données dans les plus brefs délais, au lieu d'utiliser une approche progressive. L'objectif est de réduire au maximum les temps d'arrêt.

## FM

Voir le [modèle de fondation](#).



## modèle de fondation (FM)

Un vaste réseau neuronal d'apprentissage profond qui s'est entraîné sur d'énormes ensembles de données généralisées et non étiquetées. FMs sont capables d'effectuer une grande variété de tâches générales, telles que comprendre le langage, générer du texte et des images et converser en langage naturel. Pour plus d'informations, voir [Que sont les modèles de base ?](#)

## G

### IA générative

Sous-ensemble de modèles d'[IA](#) qui ont été entraînés sur de grandes quantités de données et qui peuvent utiliser une simple invite textuelle pour créer de nouveaux contenus et artefacts, tels que des images, des vidéos, du texte et du son. Pour plus d'informations, consultez [Qu'est-ce que l'IA générative](#).

### blocage géographique

Voir les [restrictions géographiques](#).

### restrictions géographiques (blocage géographique)

Sur Amazon CloudFront, option permettant d'empêcher les utilisateurs de certains pays d'accéder aux distributions de contenu. Vous pouvez utiliser une liste d'autorisation ou une liste de blocage pour spécifier les pays approuvés et interdits. Pour plus d'informations, consultez [la section Restreindre la distribution géographique de votre contenu](#) dans la CloudFront documentation.

### Flux de travail Gitflow

Approche dans laquelle les environnements inférieurs et supérieurs utilisent différentes branches dans un référentiel de code source. Le flux de travail Gitflow est considéré comme existant, et le [flux de travail basé sur les troncs](#) est l'approche moderne préférée.

### image dorée

Un instantané d'un système ou d'un logiciel utilisé comme modèle pour déployer de nouvelles instances de ce système ou logiciel. Par exemple, dans le secteur de la fabrication, une image dorée peut être utilisée pour fournir des logiciels sur plusieurs appareils et contribue à améliorer la vitesse, l'évolutivité et la productivité des opérations de fabrication des appareils.

## stratégie inédite

L'absence d'infrastructures existantes dans un nouvel environnement. Lorsque vous adoptez une stratégie inédite pour une architecture système, vous pouvez sélectionner toutes les nouvelles technologies sans restriction de compatibilité avec l'infrastructure existante, également appelée [brownfield](#). Si vous étendez l'infrastructure existante, vous pouvez combiner des politiques brownfield (existantes) et greenfield (inédites).

## barrière de protection

Règle de haut niveau qui permet de régir les ressources, les politiques et la conformité au sein des unités organisationnelles (OUs). Les barrières de protection préventives appliquent des politiques pour garantir l'alignement sur les normes de conformité. Elles sont mises en œuvre à l'aide de politiques de contrôle des services et de limites des autorisations IAM. Les barrières de protection de détection détectent les violations des politiques et les problèmes de conformité, et génèrent des alertes pour y remédier. Ils sont implémentés à l'aide d'Amazon AWS Config AWS Security Hub CSPM GuardDuty AWS Trusted Advisor, d'Amazon Inspector et de AWS Lambda contrôles personnalisés.

# H

## HA

Découvrez [la haute disponibilité](#).

## migration de base de données hétérogène

Migration de votre base de données source vers une base de données cible qui utilise un moteur de base de données différent (par exemple, Oracle vers Amazon Aurora). La migration hétérogène fait généralement partie d'un effort de réarchitecture, et la conversion du schéma peut s'avérer une tâche complexe. [AWS propose AWS SCT](#) qui facilite les conversions de schémas.

## haute disponibilité (HA)

Capacité d'une charge de travail à fonctionner en continu, sans intervention, en cas de difficultés ou de catastrophes. Les systèmes HA sont conçus pour basculer automatiquement, fournir constamment des performances de haute qualité et gérer différentes charges et défaillances avec un impact minimal sur les performances.

## modernisation des historiens

Approche utilisée pour moderniser et mettre à niveau les systèmes de technologie opérationnelle (OT) afin de mieux répondre aux besoins de l'industrie manufacturière. Un historien est un type de base de données utilisé pour collecter et stocker des données provenant de diverses sources dans une usine.

## données de rétention

Partie de données historiques étiquetées qui n'est pas divulguée dans un ensemble de données utilisé pour entraîner un modèle d'[apprentissage automatique](#). Vous pouvez utiliser les données de blocage pour évaluer les performances du modèle en comparant les prévisions du modèle aux données de blocage.

## migration de base de données homogène

Migration de votre base de données source vers une base de données cible qui partage le même moteur de base de données (par exemple, Microsoft SQL Server vers Amazon RDS for SQL Server). La migration homogène s'inscrit généralement dans le cadre d'un effort de réhébergement ou de replateforme. Vous pouvez utiliser les utilitaires de base de données natifs pour migrer le schéma.

## données chaudes

Données fréquemment consultées, telles que les données en temps réel ou les données translationnelles récentes. Ces données nécessitent généralement un niveau ou une classe de stockage à hautes performances pour fournir des réponses rapides aux requêtes.

## correctif

Solution d'urgence à un problème critique dans un environnement de production. En raison de son urgence, un correctif est généralement créé en dehors du flux de travail de DevOps publication habituel.

## période de soins intensifs

Immédiatement après le basculement, période pendant laquelle une équipe de migration gère et surveille les applications migrées dans le cloud afin de résoudre les problèmes éventuels. En règle générale, cette période dure de 1 à 4 jours. À la fin de la période de soins intensifs, l'équipe de migration transfère généralement la responsabilité des applications à l'équipe des opérations cloud.

I

laC

Considérez [l'infrastructure comme un code](#).

politique basée sur l'identité

Politique attachée à un ou plusieurs principaux IAM qui définit leurs autorisations au sein de l'AWS Cloud environnement.

application inactive

Application dont l'utilisation moyenne du processeur et de la mémoire se situe entre 5 et 20 % sur une période de 90 jours. Dans un projet de migration, il est courant de retirer ces applications ou de les retenir sur site.

Ilo T

Voir [Internet industriel des objets](#).

infrastructure immuable

Modèle qui déploie une nouvelle infrastructure pour les charges de travail de production au lieu de mettre à jour, d'appliquer des correctifs ou de modifier l'infrastructure existante. Les infrastructures immuables sont intrinsèquement plus cohérentes, fiables et prévisibles que les infrastructures [mutables](#). Pour plus d'informations, consultez les meilleures pratiques de [déploiement à l'aide d'une infrastructure immuable](#) dans le AWS Well-Architected Framework.

VPC entrant (d'entrée)

Dans une architecture AWS multi-comptes, un VPC qui accepte, inspecte et achemine les connexions réseau depuis l'extérieur d'une application. L'[architecture AWS de référence de sécurité](#) recommande de configurer votre compte réseau avec les fonctions entrantes, sortantes et d'inspection VPCs afin de protéger l'interface bidirectionnelle entre votre application et l'Internet en général.

migration incrémentielle

Stratégie de basculement dans le cadre de laquelle vous migrez votre application par petites parties au lieu d'effectuer un basculement complet unique. Par exemple, il se peut que vous ne transfériez que quelques microservices ou utilisateurs vers le nouveau système dans un premier temps. Après avoir vérifié que tout fonctionne correctement, vous pouvez transférer

I

progressivement des microservices ou des utilisateurs supplémentaires jusqu'à ce que vous puissiez mettre hors service votre système hérité. Cette stratégie réduit les risques associés aux migrations de grande ampleur.

## Industry 4.0

Terme introduit par [Klaus Schwab](#) en 2016 pour désigner la modernisation des processus de fabrication grâce aux avancées en matière de connectivité, de données en temps réel, d'automatisation, d'analyse et d'IA/ML.

## infrastructure

Ensemble des ressources et des actifs contenus dans l'environnement d'une application.

## infrastructure en tant que code (IaC)

Processus de mise en service et de gestion de l'infrastructure d'une application via un ensemble de fichiers de configuration. IaC est conçue pour vous aider à centraliser la gestion de l'infrastructure, à normaliser les ressources et à mettre à l'échelle rapidement afin que les nouveaux environnements soient reproductibles, fiables et cohérents.

## Internet industriel des objets (IIoT)

L'utilisation de capteurs et d'appareils connectés à Internet dans les secteurs industriels tels que la fabrication, l'énergie, l'automobile, les soins de santé, les sciences de la vie et l'agriculture. Pour plus d'informations, voir [Élaboration d'une stratégie de transformation numérique de l'Internet des objets \(IIoT\) industriel](#).

## VPC d'inspection

Dans une architecture AWS multi-comptes, un VPC centralisé qui gère les inspections du trafic réseau VPCs entre (identique ou Régions AWS différent), Internet et les réseaux locaux. L'[architecture AWS de référence de sécurité](#) recommande de configurer votre compte réseau avec les fonctions entrantes, sortantes et d'inspection VPCs afin de protéger l'interface bidirectionnelle entre votre application et l'Internet en général.

## Internet des objets (IoT)

Réseau d'objets physiques connectés dotés de capteurs ou de processeurs intégrés qui communiquent avec d'autres appareils et systèmes via Internet ou via un réseau de communication local. Pour plus d'informations, veuillez consulter la section [Qu'est-ce que l'IoT ?](#).

## interprétabilité

Caractéristique d'un modèle de machine learning qui décrit dans quelle mesure un être humain peut comprendre comment les prédictions du modèle dépendent de ses entrées. Pour plus d'informations, voir [Interprétabilité du modèle d'apprentissage automatique avec AWS](#).

## IoT

Voir [Internet des objets](#).

## Bibliothèque d'informations informatiques (ITIL)

Ensemble de bonnes pratiques pour proposer des services informatiques et les aligner sur les exigences métier. L'ITIL constitue la base de l'ITSM.

## gestion des services informatiques (ITSM)

Activités associées à la conception, à la mise en œuvre, à la gestion et à la prise en charge de services informatiques d'une organisation. Pour plus d'informations sur l'intégration des opérations cloud aux outils ITSM, veuillez consulter le [guide d'intégration des opérations](#).

## ITIL

Consultez la [bibliothèque d'informations informatiques](#).

## ITSM

Voir [Gestion des services informatiques](#).

## L

### contrôle d'accès basé sur des étiquettes (LBAC)

Une implémentation du contrôle d'accès obligatoire (MAC) dans laquelle une valeur d'étiquette de sécurité est explicitement attribuée aux utilisateurs et aux données elles-mêmes. L'intersection entre l'étiquette de sécurité utilisateur et l'étiquette de sécurité des données détermine les lignes et les colonnes visibles par l'utilisateur.

### zone de destination

Une zone d'atterrissage est un AWS environnement multi-comptes bien conçu, évolutif et sécurisé. Il s'agit d'un point de départ à partir duquel vos entreprises peuvent rapidement lancer et déployer des charges de travail et des applications en toute confiance dans leur environnement de sécurité et d'infrastructure. Pour plus d'informations sur les zones de destination, veuillez consulter [Setting up a secure and scalable multi-account AWS environment](#).

## grand modèle de langage (LLM)

Un modèle d'[intelligence artificielle basé](#) sur le deep learning qui est préentraîné sur une grande quantité de données. Un LLM peut effectuer plusieurs tâches, telles que répondre à des questions, résumer des documents, traduire du texte dans d'autres langues et compléter des phrases. Pour plus d'informations, voir [Que sont LLMs](#).

## migration de grande envergure

Migration de 300 serveurs ou plus.

## LBAC

Voir contrôle d'[accès basé sur des étiquettes](#).

## principe de moindre privilège

Bonne pratique de sécurité qui consiste à accorder les autorisations minimales nécessaires à l'exécution d'une tâche. Pour plus d'informations, veuillez consulter la rubrique [Accorder les autorisations de moindre privilège](#) dans la documentation IAM.

## lift and shift

Voir [7 Rs](#).

## système de poids faible

Système qui stocke d'abord l'octet le moins significatif. Voir aussi [endianité](#).

## LLM

Voir le [grand modèle de langage](#).

## environnements inférieurs

Voir [environnement](#).

# M

## machine learning (ML)

Type d'intelligence artificielle qui utilise des algorithmes et des techniques pour la reconnaissance et l'apprentissage de modèles. Le ML analyse et apprend à partir de données enregistrées, telles que les données de l'Internet des objets (IoT), pour générer un modèle statistique basé sur des modèles. Pour plus d'informations, veuillez consulter [Machine Learning](#).

## branche principale

Voir [succursale](#).

## malware

Logiciel conçu pour compromettre la sécurité ou la confidentialité de l'ordinateur. Les logiciels malveillants peuvent perturber les systèmes informatiques, divulguer des informations sensibles ou obtenir un accès non autorisé. Parmi les malwares, on peut citer les virus, les vers, les rançongiciels, les chevaux de Troie, les logiciels espions et les enregistreurs de frappe.

## services gérés

Services AWS pour lequel AWS fonctionnent la couche d'infrastructure, le système d'exploitation et les plateformes, et vous accédez aux points de terminaison pour stocker et récupérer des données. Amazon Simple Storage Service (Amazon S3) et Amazon DynamoDB sont des exemples de services gérés. Ils sont également connus sous le nom de services abstraits.

## système d'exécution de la fabrication (MES)

Un système logiciel pour le suivi, la surveillance, la documentation et le contrôle des processus de production qui convertissent les matières premières en produits finis dans l'atelier.

## MAP

Voir [Migration Acceleration Program](#).

## mécanisme

Processus complet au cours duquel vous créez un outil, favorisez son adoption, puis inspectez les résultats afin de procéder aux ajustements nécessaires. Un mécanisme est un cycle qui se renforce et s'améliore lorsqu'il fonctionne. Pour plus d'informations, voir [Création de mécanismes](#) dans le cadre AWS Well-Architected.

## compte membre

Tous, à l'exception des Comptes AWS exception du compte de gestion, qui font partie d'une organisation dans AWS Organizations. Un compte ne peut être membre que d'une seule organisation à la fois.

## MAILLES

Voir le [système d'exécution de la fabrication](#).

## Transport téléométrique en file d'attente de messages (MQTT)

[Protocole de communication léger machine-to-machine \(M2M\), basé sur le modèle de publication/d'abonnement, pour les appareils IoT aux ressources limitées.](#)



## microservice

Un petit service indépendant qui communique via un réseau bien défini APIs et qui est généralement détenu par de petites équipes autonomes. Par exemple, un système d'assurance peut inclure des microservices qui mappent à des capacités métier, telles que les ventes ou le marketing, ou à des sous-domaines, tels que les achats, les réclamations ou l'analytique. Les avantages des microservices incluent l'agilité, la flexibilité de la mise à l'échelle, la facilité de déploiement, la réutilisation du code et la résilience. Pour plus d'informations, consultez la section [Intégration de microservices à l'aide de services AWS sans serveur](#).

## architecture de microservices

Approche de création d'une application avec des composants indépendants qui exécutent chaque processus d'application en tant que microservice. Ces microservices communiquent via une interface bien définie en utilisant Lightweight. APIs Chaque microservice de cette architecture peut être mis à jour, déployé et mis à l'échelle pour répondre à la demande de fonctions spécifiques d'une application. Pour plus d'informations, consultez la section [Implémentation de microservices sur AWS](#).

## Programme d'accélération des migrations (MAP)

Un AWS programme qui fournit un support de conseil, des formations et des services pour aider les entreprises à établir une base opérationnelle solide pour passer au cloud, et pour aider à compenser le coût initial des migrations. MAP inclut une méthodologie de migration pour exécuter les migrations héritées de manière méthodique, ainsi qu'un ensemble d'outils pour automatiser et accélérer les scénarios de migration courants.

## migration à grande échelle

Processus consistant à transférer la majeure partie du portefeuille d'applications vers le cloud par vagues, un plus grand nombre d'applications étant déplacées plus rapidement à chaque vague. Cette phase utilise les bonnes pratiques et les enseignements tirés des phases précédentes pour implémenter une usine de migration d'équipes, d'outils et de processus en vue de rationaliser la migration des charges de travail grâce à l'automatisation et à la livraison agile. Il s'agit de la troisième phase de la [stratégie de migration AWS](#).

## usine de migration

Équipes interfonctionnelles qui rationalisent la migration des charges de travail grâce à des approches automatisées et agiles. Les équipes de Migration Factory comprennent généralement des responsables des opérations, des analystes commerciaux et des propriétaires, des ingénieurs de migration, des développeurs et DevOps des professionnels travaillant dans le cadre de sprints.

Entre 20 et 50 % du portefeuille d'applications d'entreprise est constitué de modèles répétés qui peuvent être optimisés par une approche d'usine. Pour plus d'informations, veuillez consulter la rubrique [discussion of migration factories](#) et le [guide Cloud Migration Factory](#) dans cet ensemble de contenus.

#### métadonnées de migration

Informations relatives à l'application et au serveur nécessaires pour finaliser la migration. Chaque modèle de migration nécessite un ensemble de métadonnées de migration différent. Les exemples de métadonnées de migration incluent le sous-réseau cible, le groupe de sécurité et le AWS compte.

#### modèle de migration

Tâche de migration reproductible qui détaille la stratégie de migration, la destination de la migration et l'application ou le service de migration utilisé. Exemple : réorganisez la migration vers Amazon EC2 AWS avec le service de migration d'applications.

#### Évaluation du portefeuille de migration (MPA)

Outil en ligne qui fournit des informations pour valider l'analyse de rentabilisation en faveur de la migration vers le. AWS Cloud La MPA propose une évaluation détaillée du portefeuille (dimensionnement approprié des serveurs, tarification, comparaison du coût total de possession, analyse des coûts de migration), ainsi que la planification de la migration (analyse et collecte des données d'applications, regroupement des applications, priorisation des migrations et planification des vagues). L'[outil MPA](#) (connexion requise) est disponible gratuitement pour tous les AWS consultants et consultants APN Partner.

#### Évaluation de la préparation à la migration (MRA)

Processus qui consiste à obtenir des informations sur l'état de préparation d'une organisation au cloud, à identifier les forces et les faiblesses et à élaborer un plan d'action pour combler les lacunes identifiées, à l'aide du AWS CAF. Pour plus d'informations, veuillez consulter le [guide de préparation à la migration](#). La MRA est la première phase de la [stratégie de migration AWS](#).

#### stratégie de migration

L'approche utilisée pour migrer une charge de travail vers le AWS Cloud. Pour plus d'informations, reportez-vous aux [7 R](#) de ce glossaire et à [Mobiliser votre organisation pour accélérer les migrations à grande échelle](#).

#### ML

Voir [apprentissage automatique](#).

## modernisation

Transformation d'une application obsolète (héritée ou monolithique) et de son infrastructure en un système agile, élastique et hautement disponible dans le cloud afin de réduire les coûts, de gagner en efficacité et de tirer parti des innovations. Pour plus d'informations, consultez [la section Stratégie de modernisation des applications dans le AWS Cloud](#).

### évaluation de la préparation à la modernisation

Évaluation qui permet de déterminer si les applications d'une organisation sont prêtes à être modernisées, d'identifier les avantages, les risques et les dépendances, et qui détermine dans quelle mesure l'organisation peut prendre en charge l'état futur de ces applications. Le résultat de l'évaluation est un plan de l'architecture cible, une feuille de route détaillant les phases de développement et les étapes du processus de modernisation, ainsi qu'un plan d'action pour combler les lacunes identifiées. Pour plus d'informations, consultez la section [Évaluation de l'état de préparation à la modernisation des applications dans le AWS Cloud](#).

### applications monolithiques (monolithes)

Applications qui s'exécutent en tant que service unique avec des processus étroitement couplés. Les applications monolithiques ont plusieurs inconvénients. Si une fonctionnalité de l'application connaît un pic de demande, l'architecture entière doit être mise à l'échelle. L'ajout ou l'amélioration des fonctionnalités d'une application monolithique devient également plus complexe lorsque la base de code s'élargit. Pour résoudre ces problèmes, vous pouvez utiliser une architecture de microservices. Pour plus d'informations, veuillez consulter [Decomposing monoliths into microservices](#).

### MPA

Voir [Évaluation du portefeuille de migration](#).

### MQTT

Voir [Message Queuing Telemetry Transport](#).

### classification multi-classes

Processus qui permet de générer des prédictions pour plusieurs classes (prédiction d'un résultat parmi plus de deux). Par exemple, un modèle de ML peut demander « Ce produit est-il un livre, une voiture ou un téléphone ? » ou « Quelle catégorie de produits intéresse le plus ce client ? ».

## infrastructure mutable

Modèle qui met à jour et modifie l'infrastructure existante pour les charges de travail de production. Pour améliorer la cohérence, la fiabilité et la prévisibilité, le AWS Well-Architected Framework recommande l'utilisation [d'une infrastructure immuable comme](#) meilleure pratique.

## O

### OAC

Voir [Contrôle d'accès à l'origine](#).

### OAI

Voir [l'identité d'accès à l'origine](#).

### OCM

Voir [gestion du changement organisationnel](#).

## migration hors ligne

Méthode de migration dans laquelle la charge de travail source est supprimée au cours du processus de migration. Cette méthode implique un temps d'arrêt prolongé et est généralement utilisée pour de petites charges de travail non critiques.

## OI

Consultez la section [Intégration des opérations](#).

## OLA

Voir l'accord [au niveau opérationnel](#).

## migration en ligne

Méthode de migration dans laquelle la charge de travail source est copiée sur le système cible sans être mise hors ligne. Les applications connectées à la charge de travail peuvent continuer à fonctionner pendant la migration. Cette méthode implique un temps d'arrêt nul ou minimal et est généralement utilisée pour les charges de travail de production critiques.

## OPC-UA

Voir [Open Process Communications - Architecture unifiée](#).

## Communications par processus ouvert - Architecture unifiée (OPC-UA)

Un protocole de communication machine-to-machine (M2M) pour l'automatisation industrielle. L'OPC-UA fournit une norme d'interopérabilité avec des schémas de cryptage, d'authentification et d'autorisation des données.

## accord au niveau opérationnel (OLA)

Accord qui précise ce que les groupes informatiques fonctionnels s'engagent à fournir les uns aux autres, afin de prendre en charge un contrat de niveau de service (SLA).

## examen de l'état de préparation opérationnelle (ORR)

Une liste de questions et de bonnes pratiques associées qui vous aident à comprendre, à évaluer, à prévenir ou à réduire l'ampleur des incidents et des défaillances possibles. Pour plus d'informations, voir [Operational Readiness Reviews \(ORR\)](#) dans le AWS Well-Architected Framework.

## technologie opérationnelle (OT)

Systèmes matériels et logiciels qui fonctionnent avec l'environnement physique pour contrôler les opérations, les équipements et les infrastructures industriels. Dans le secteur manufacturier, l'intégration des systèmes OT et des technologies de l'information (IT) est au cœur des transformations de [l'industrie 4.0](#).

## intégration des opérations (OI)

Processus de modernisation des opérations dans le cloud, qui implique la planification de la préparation, l'automatisation et l'intégration. Pour en savoir plus, veuillez consulter le [guide d'intégration des opérations](#).

## journal de suivi d'organisation

Un parcours créé par AWS CloudTrail qui enregistre tous les événements pour tous les membres Comptes AWS d'une organisation dans AWS Organizations. Ce journal de suivi est créé dans chaque Compte AWS qui fait partie de l'organisation et suit l'activité de chaque compte. Pour plus d'informations, consultez [la section Création d'un suivi pour une organisation](#) dans la CloudTrail documentation.

## gestion du changement organisationnel (OCM)

Cadre pour gérer les transformations métier majeures et perturbatrices du point de vue des personnes, de la culture et du leadership. L'OCM aide les organisations à se préparer et à effectuer la transition vers de nouveaux systèmes et de nouvelles politiques en accélérant

l'adoption des changements, en abordant les problèmes de transition et en favorisant des changements culturels et organisationnels. Dans la stratégie de AWS migration, ce cadre est appelé accélération du personnel, en raison de la rapidité du changement requise dans les projets d'adoption du cloud. Pour plus d'informations, veuillez consulter le [guide OCM](#).

### contrôle d'accès d'origine (OAC)

Dans CloudFront, une option améliorée pour restreindre l'accès afin de sécuriser votre contenu Amazon Simple Storage Service (Amazon S3). L'OAC prend en charge tous les compartiments S3 dans leur ensemble Régions AWS, le chiffrement côté serveur avec AWS KMS (SSE-KMS) et les requêtes dynamiques PUT adressées au compartiment S3. DELETE

### identité d'accès d'origine (OAI)

Dans CloudFront, une option permettant de restreindre l'accès afin de sécuriser votre contenu Amazon S3. Lorsque vous utilisez OAI, il CloudFront crée un principal auprès duquel Amazon S3 peut s'authentifier. Les principaux authentifiés peuvent accéder au contenu d'un compartiment S3 uniquement via une distribution spécifique CloudFront . Voir également [OAC](#), qui fournit un contrôle d'accès plus précis et amélioré.

### ORR

Voir l'[examen de l'état de préparation opérationnelle](#).

### DE

Voir [technologie opérationnelle](#).

### VPC sortant (de sortie)

Dans une architecture AWS multi-comptes, un VPC qui gère les connexions réseau initiées depuis une application. L'[architecture AWS de référence de sécurité](#) recommande de configurer votre compte réseau avec les fonctions entrantes, sortantes et d'inspection VPCs afin de protéger l'interface bidirectionnelle entre votre application et l'Internet en général.

## P

### limite des autorisations

Politique de gestion IAM attachée aux principaux IAM pour définir les autorisations maximales que peut avoir l'utilisateur ou le rôle. Pour plus d'informations, veuillez consulter la rubrique [Limites des autorisations](#) dans la documentation IAM.

## informations personnelles identifiables (PII)

Informations qui, lorsqu'elles sont consultées directement ou associées à d'autres données connexes, peuvent être utilisées pour déduire raisonnablement l'identité d'une personne. Les exemples d'informations personnelles incluent les noms, les adresses et les informations de contact.

## PII

Voir les [informations personnelles identifiables](#).

## manuel stratégique

Ensemble d'étapes prédéfinies qui capturent le travail associé aux migrations, comme la fourniture de fonctions d'opérations de base dans le cloud. Un manuel stratégique peut revêtir la forme de scripts, de runbooks automatisés ou d'un résumé des processus ou des étapes nécessaires au fonctionnement de votre environnement modernisé.

## PLC

Voir [contrôleur logique programmable](#).

## PLM

Consultez la section [Gestion du cycle de vie des produits](#).

## policy

Objet capable de définir les autorisations (voir la [politique basée sur l'identité](#)), de spécifier les conditions d'accès (voir la [politique basée sur les ressources](#)) ou de définir les autorisations maximales pour tous les comptes d'une organisation dans AWS Organizations (voir la politique de contrôle des [services](#)).

## persistance polyglotte

Choix indépendant de la technologie de stockage de données d'un microservice en fonction des modèles d'accès aux données et d'autres exigences. Si vos microservices utilisent la même technologie de stockage de données, ils peuvent rencontrer des difficultés d'implémentation ou présenter des performances médiocres. Les microservices sont plus faciles à mettre en œuvre, atteignent de meilleures performances, ainsi qu'une meilleure capacité de mise à l'échelle s'ils utilisent l'entrepôt de données le mieux adapté à leurs besoins.

## évaluation du portefeuille

Processus de découverte, d'analyse et de priorisation du portefeuille d'applications afin de planifier la migration. Pour plus d'informations, veuillez consulter [Evaluating migration readiness](#).

## predicate

Une condition de requête qui renvoie `true` ou `false`, généralement située dans une `WHERE` clause.

## prédicat pushdown

Technique d'optimisation des requêtes de base de données qui filtre les données de la requête avant le transfert. Cela réduit la quantité de données qui doivent être extraites et traitées à partir de la base de données relationnelle et améliore les performances des requêtes.

## contrôle préventif

Contrôle de sécurité conçu pour empêcher qu'un événement ne se produise. Ces contrôles constituent une première ligne de défense pour empêcher tout accès non autorisé ou toute modification indésirable de votre réseau. Pour plus d'informations, veuillez consulter [Preventative controls](#) dans *Implementing security controls on AWS*.

## principal

Entité AWS capable d'effectuer des actions et d'accéder aux ressources. Cette entité est généralement un utilisateur root pour un Compte AWS rôle IAM ou un utilisateur. Pour plus d'informations, veuillez consulter la rubrique Principal dans [Termes et concepts relatifs aux rôles](#), dans la documentation IAM.

## confidentialité dès la conception

Une approche d'ingénierie système qui prend en compte la confidentialité tout au long du processus de développement.

## zones hébergées privées

Conteneur contenant des informations sur la manière dont vous souhaitez qu'Amazon Route 53 réponde aux requêtes DNS pour un domaine et ses sous-domaines au sein d'un ou de plusieurs VPCs domaines. Pour plus d'informations, veuillez consulter [Working with private hosted zones](#) dans la documentation Route 53.

## contrôle proactif

[Contrôle de sécurité](#) conçu pour empêcher le déploiement de ressources non conformes. Ces contrôles analysent les ressources avant qu'elles ne soient provisionnées. Si la ressource n'est pas conforme au contrôle, elle n'est pas provisionnée. Pour plus d'informations, consultez le [guide de référence sur les contrôles](#) dans la AWS Control Tower documentation et consultez la section [Contrôles proactifs dans Implémentation](#) des contrôles de sécurité sur AWS.



## gestion du cycle de vie des produits (PLM)

Gestion des données et des processus d'un produit tout au long de son cycle de vie, depuis la conception, le développement et le lancement, en passant par la croissance et la maturité, jusqu'au déclin et au retrait.

## environnement de production

Voir [environnement](#).

## contrôleur logique programmable (PLC)

Dans le secteur manufacturier, un ordinateur hautement fiable et adaptable qui surveille les machines et automatise les processus de fabrication.

## chaînage rapide

Utiliser le résultat d'une invite [LLM](#) comme entrée pour l'invite suivante afin de générer de meilleures réponses. Cette technique est utilisée pour décomposer une tâche complexe en sous-tâches ou pour affiner ou développer de manière itérative une réponse préliminaire. Cela permet d'améliorer la précision et la pertinence des réponses d'un modèle et permet d'obtenir des résultats plus précis et personnalisés.

## pseudonymisation

Processus de remplacement des identifiants personnels dans un ensemble de données par des valeurs fictives. La pseudonymisation peut contribuer à protéger la vie privée. Les données pseudonymisées sont toujours considérées comme des données personnelles.

## publish/subscribe (pub/sub)

Modèle qui permet les communications asynchrones entre les microservices afin d'améliorer l'évolutivité et la réactivité. Par exemple, dans un [MES](#) basé sur des microservices, un microservice peut publier des messages d'événements sur un canal auquel d'autres microservices peuvent s'abonner. Le système peut ajouter de nouveaux microservices sans modifier le service de publication.

## Q

### plan de requête

Série d'étapes, telles que des instructions, utilisées pour accéder aux données d'un système de base de données relationnelle SQL.

## régression du plan de requêtes

Le cas où un optimiseur de service de base de données choisit un plan moins optimal qu'avant une modification donnée de l'environnement de base de données. Cela peut être dû à des changements en termes de statistiques, de contraintes, de paramètres d'environnement, de liaisons de paramètres de requêtes et de mises à jour du moteur de base de données.

## R

### Matrice RACI

Voir [responsable, responsable, consulté, informé \(RACI\)](#).

### RAG

Voir [Retrieval Augmented Generation](#).

### rançongiciel

Logiciel malveillant conçu pour bloquer l'accès à un système informatique ou à des données jusqu'à ce qu'un paiement soit effectué.

### Matrice RASCI

Voir [responsable, responsable, consulté, informé \(RACI\)](#).

### RCAC

Voir [contrôle d'accès aux lignes et aux colonnes](#).

### réplica en lecture

Copie d'une base de données utilisée en lecture seule. Vous pouvez acheminer les requêtes vers le réplica de lecture pour réduire la charge sur votre base de données principale.

### réarchitecte

Voir [7 Rs](#).

### objectif de point de récupération (RPO)

Durée maximale acceptable depuis le dernier point de récupération des données. Il détermine ce qui est considéré comme étant une perte de données acceptable entre le dernier point de reprise et l'interruption du service.

## objectif de temps de récupération (RTO)

Le délai maximum acceptable entre l'interruption du service et le rétablissement du service.

refactoriser

Voir [7 Rs](#).

Région

Un ensemble de AWS ressources dans une zone géographique. Chacun Région AWS est isolé et indépendant des autres pour garantir tolérance aux pannes, stabilité et résilience. Pour plus d'informations, voir [Spécifier ce que Régions AWS votre compte peut utiliser](#).

régression

Technique de ML qui prédit une valeur numérique. Par exemple, pour résoudre le problème « Quel sera le prix de vente de cette maison ? », un modèle de ML pourrait utiliser un modèle de régression linéaire pour prédire le prix de vente d'une maison sur la base de faits connus à son sujet (par exemple, la superficie en mètres carrés).

réhéberger

Voir [7 Rs](#).

version

Dans un processus de déploiement, action visant à promouvoir les modifications apportées à un environnement de production.

déplacer

Voir [7 Rs](#).

replateforme

Voir [7 Rs](#).

rachat

Voir [7 Rs](#).

résilience

La capacité d'une application à résister aux perturbations ou à s'en remettre. [La haute disponibilité et la reprise après sinistre](#) sont des considérations courantes lors de la planification de la résilience dans le AWS Cloud. Pour plus d'informations, consultez [AWS Cloud Résilience](#).

## politique basée sur les ressources

Politique attachée à une ressource, comme un compartiment Amazon S3, un point de terminaison ou une clé de chiffrement. Ce type de politique précise les principaux auxquels l'accès est autorisé, les actions prises en charge et toutes les autres conditions qui doivent être remplies.

## matrice responsable, redevable, consulté et informé (RACI)

Une matrice qui définit les rôles et les responsabilités de toutes les parties impliquées dans les activités de migration et les opérations cloud. Le nom de la matrice est dérivé des types de responsabilité définis dans la matrice : responsable (R), responsable (A), consulté (C) et informé (I). Le type de support (S) est facultatif. Si vous incluez le support, la matrice est appelée matrice RASCI, et si vous l'excluez, elle est appelée matrice RACI.

## contrôle réactif

Contrôle de sécurité conçu pour permettre de remédier aux événements indésirables ou aux écarts par rapport à votre référence de sécurité. Pour plus d'informations, veuillez consulter la rubrique [Responsive controls](#) dans *Implementing security controls on AWS*.

## retain

Voir [7 Rs](#).

## se retirer

Voir [7 Rs](#).

## Génération augmentée de récupération (RAG)

Technologie d'[IA générative](#) dans laquelle un [LLM](#) fait référence à une source de données faisant autorité qui se trouve en dehors de ses sources de données de formation avant de générer une réponse. Par exemple, un modèle RAG peut effectuer une recherche sémantique dans la base de connaissances ou dans les données personnalisées d'une organisation. Pour plus d'informations, voir [Qu'est-ce que RAG ?](#)

## rotation

Processus de mise à jour périodique d'un [secret](#) pour empêcher un attaquant d'accéder aux informations d'identification.

## contrôle d'accès aux lignes et aux colonnes (RCAC)

Utilisation d'expressions SQL simples et flexibles dotées de règles d'accès définies. Le RCAC comprend des autorisations de ligne et des masques de colonnes.

## RPO

Voir l'[objectif du point de récupération](#).

## RTO

Voir l'[objectif en matière de temps de rétablissement](#).

## runbook

Ensemble de procédures manuelles ou automatisées nécessaires à l'exécution d'une tâche spécifique. Elles visent généralement à rationaliser les opérations ou les procédures répétitives présentant des taux d'erreur élevés.

# S

## SAML 2.0

Un standard ouvert utilisé par de nombreux fournisseurs d'identité (IdPs). Cette fonctionnalité permet l'authentification unique fédérée (SSO), afin que les utilisateurs puissent se connecter AWS Management Console ou appeler les opérations de l' AWS API sans que vous ayez à créer un utilisateur dans IAM pour tous les membres de votre organisation. Pour plus d'informations sur la fédération SAML 2.0, veuillez consulter [À propos de la fédération SAML 2.0](#) dans la documentation IAM.

## SCADA

Voir [Contrôle de supervision et acquisition de données](#).

## SCP

Voir la [politique de contrôle des services](#).

## secret

Dans AWS Secrets Manager des informations confidentielles ou restreintes, telles qu'un mot de passe ou des informations d'identification utilisateur, que vous stockez sous forme cryptée. Il comprend la valeur secrète et ses métadonnées. La valeur secrète peut être binaire, une chaîne unique ou plusieurs chaînes. Pour plus d'informations, voir [Que contient le secret d'un Secrets Manager ?](#) dans la documentation de Secrets Manager.

## sécurité dès la conception

Une approche d'ingénierie système qui prend en compte la sécurité tout au long du processus de développement.

## contrôle de sécurité

Barrière de protection technique ou administrative qui empêche, détecte ou réduit la capacité d'un assaillant d'exploiter une vulnérabilité de sécurité. Il existe quatre principaux types de contrôles de sécurité : [préventifs](#), [détectifs](#), [réactifs](#) et [proactifs](#).

## renforcement de la sécurité

Processus qui consiste à réduire la surface d'attaque pour la rendre plus résistante aux attaques. Cela peut inclure des actions telles que la suppression de ressources qui ne sont plus requises, la mise en œuvre des bonnes pratiques de sécurité consistant à accorder le moindre privilège ou la désactivation de fonctionnalités inutiles dans les fichiers de configuration.

## système de gestion des informations et des événements de sécurité (SIEM)

Outils et services qui associent les systèmes de gestion des informations de sécurité (SIM) et de gestion des événements de sécurité (SEM). Un système SIEM collecte, surveille et analyse les données provenant de serveurs, de réseaux, d'appareils et d'autres sources afin de détecter les menaces et les failles de sécurité, mais aussi de générer des alertes.

## automatisation des réponses de sécurité

Action prédéfinie et programmée conçue pour répondre automatiquement à un événement de sécurité ou y remédier. Ces automatisations servent de contrôles de sécurité [détectifs](#) ou [réactifs](#) qui vous aident à mettre en œuvre les meilleures pratiques en matière AWS de sécurité. Parmi les actions de réponse automatique, citons la modification d'un groupe de sécurité VPC, l'application de correctifs à une instance Amazon EC2 ou la rotation des informations d'identification.

## chiffrement côté serveur

Chiffrement des données à destination, par celui Service AWS qui les reçoit.

## Politique de contrôle des services (SCP)

Politique qui fournit un contrôle centralisé des autorisations pour tous les comptes d'une organisation dans AWS Organizations. SCPs définissent des garde-fous ou des limites aux actions qu'un administrateur peut déléguer à des utilisateurs ou à des rôles. Vous pouvez les utiliser SCPs comme listes d'autorisation ou de refus pour spécifier les services ou les actions autorisés ou interdits. Pour plus d'informations, consultez la section [Politiques de contrôle des services](#) dans la AWS Organizations documentation.

## point de terminaison du service

URL du point d'entrée pour un Service AWS. Pour vous connecter par programmation au service cible, vous pouvez utiliser un point de terminaison. Pour plus d'informations, veuillez consulter la rubrique [Service AWS endpoints](#) dans Références générales AWS.

## contrat de niveau de service (SLA)

Accord qui précise ce qu'une équipe informatique promet de fournir à ses clients, comme le temps de disponibilité et les performances des services.

## indicateur de niveau de service (SLI)

Mesure d'un aspect des performances d'un service, tel que son taux d'erreur, sa disponibilité ou son débit.

## objectif de niveau de service (SLO)

Mesure cible qui représente l'état d'un service, tel que mesuré par un indicateur de [niveau de service](#).

## modèle de responsabilité partagée

Un modèle décrivant la responsabilité que vous partagez en matière AWS de sécurité et de conformité dans le cloud. AWS est responsable de la sécurité du cloud, alors que vous êtes responsable de la sécurité dans le cloud. Pour de plus amples informations, veuillez consulter [Modèle de responsabilité partagée](#).

## SIEM

Consultez les [informations de sécurité et le système de gestion des événements](#).

## point de défaillance unique (SPOF)

Défaillance d'un seul composant critique d'une application susceptible de perturber le système.

## SLA

Voir le contrat [de niveau de service](#).

## SLI

Voir l'indicateur de [niveau de service](#).

## SLO

Voir l'objectif de [niveau de service](#).

## split-and-seed modèle

Modèle permettant de mettre à l'échelle et d'accélérer les projets de modernisation. Au fur et à mesure que les nouvelles fonctionnalités et les nouvelles versions de produits sont définies, l'équipe principale se divise pour créer des équipes de produit. Cela permet de mettre à l'échelle les capacités et les services de votre organisation, d'améliorer la productivité des développeurs et de favoriser une innovation rapide. Pour plus d'informations, voir [Approche progressive de la modernisation des applications dans](#) le AWS Cloud

## SPOF

Voir [point de défaillance unique](#).

## schéma en étoile

Structure organisationnelle de base de données qui utilise une grande table de faits pour stocker les données transactionnelles ou mesurées et utilise une ou plusieurs tables dimensionnelles plus petites pour stocker les attributs des données. Cette structure est conçue pour être utilisée dans un [entrepôt de données](#) ou à des fins de business intelligence.

## modèle de figuier étrangleur

Approche de modernisation des systèmes monolithiques en réécrivant et en remplaçant progressivement les fonctionnalités du système jusqu'à ce que le système hérité puisse être mis hors service. Ce modèle utilise l'analogie d'un figuier de vigne qui se développe dans un arbre existant et qui finit par supplanter son hôte. Le schéma a été [présenté par Martin Fowler](#) comme un moyen de gérer les risques lors de la réécriture de systèmes monolithiques. Pour obtenir un exemple d'application de ce modèle, veuillez consulter [Modernizing legacy Microsoft ASP.NET \(ASMX\) web services incrementally by using containers and Amazon API Gateway](#).

## sous-réseau

Plage d'adresses IP dans votre VPC. Un sous-réseau doit se trouver dans une seule zone de disponibilité.

## contrôle de supervision et acquisition de données (SCADA)

Dans le secteur manufacturier, un système qui utilise du matériel et des logiciels pour surveiller les actifs physiques et les opérations de production.

## chiffrement symétrique

Algorithme de chiffrement qui utilise la même clé pour chiffrer et déchiffrer les données.



## tests synthétiques

Tester un système de manière à simuler les interactions des utilisateurs afin de détecter les problèmes potentiels ou de surveiller les performances. Vous pouvez utiliser [Amazon CloudWatch Synthetics](#) pour créer ces tests.

## invite du système

Technique permettant de fournir un contexte, des instructions ou des directives à un [LLM](#) afin d'orienter son comportement. Les instructions du système aident à définir le contexte et à établir des règles pour les interactions avec les utilisateurs.

# T

## tags

Des paires clé-valeur qui agissent comme des métadonnées pour organiser vos AWS ressources. Les balises peuvent vous aider à gérer, identifier, organiser, rechercher et filtrer des ressources. Pour plus d'informations, veuillez consulter la rubrique [Balisage de vos AWS ressources](#).

## variable cible

La valeur que vous essayez de prédire dans le cadre du ML supervisé. Elle est également qualifiée de variable de résultat. Par exemple, dans un environnement de fabrication, la variable cible peut être un défaut du produit.

## liste de tâches

Outil utilisé pour suivre les progrès dans un runbook. Liste de tâches qui contient une vue d'ensemble du runbook et une liste des tâches générales à effectuer. Pour chaque tâche générale, elle inclut le temps estimé nécessaire, le propriétaire et l'avancement.

## environnement de test

Voir [environnement](#).

## entraînement

Pour fournir des données à partir desquelles votre modèle de ML peut apprendre. Les données d'entraînement doivent contenir la bonne réponse. L'algorithme d'apprentissage identifie des modèles dans les données d'entraînement, qui mettent en correspondance les attributs des données d'entrée avec la cible (la réponse que vous souhaitez prédire). Il fournit un modèle de ML

qui capture ces modèles. Vous pouvez alors utiliser le modèle de ML pour obtenir des prédictions sur de nouvelles données pour lesquelles vous ne connaissez pas la cible.

### passerelle de transit

Un hub de transit réseau que vous pouvez utiliser pour interconnecter vos réseaux VPCs et ceux sur site. Pour plus d'informations, voir [Qu'est-ce qu'une passerelle de transit](#) dans la AWS Transit Gateway documentation.

### flux de travail basé sur jonction

Approche selon laquelle les développeurs génèrent et testent des fonctionnalités localement dans une branche de fonctionnalités, puis fusionnent ces modifications dans la branche principale. La branche principale est ensuite intégrée aux environnements de développement, de préproduction et de production, de manière séquentielle.

### accès sécurisé

Accorder des autorisations à un service que vous spécifiez pour effectuer des tâches au sein de votre organisation AWS Organizations et dans ses comptes en votre nom. Le service de confiance crée un rôle lié au service dans chaque compte, lorsque ce rôle est nécessaire, pour effectuer des tâches de gestion à votre place. Pour plus d'informations, consultez la section [Utilisation AWS Organizations avec d'autres AWS services](#) dans la AWS Organizations documentation.

### réglage

Pour modifier certains aspects de votre processus d'entraînement afin d'améliorer la précision du modèle de ML. Par exemple, vous pouvez entraîner le modèle de ML en générant un ensemble d'étiquetage, en ajoutant des étiquettes, puis en répétant ces étapes plusieurs fois avec différents paramètres pour optimiser le modèle.

### équipe de deux pizzas

Une petite DevOps équipe que vous pouvez nourrir avec deux pizzas. Une équipe de deux pizzas garantit les meilleures opportunités de collaboration possible dans le développement de logiciels.

## U

### incertitude

Un concept qui fait référence à des informations imprécises, incomplètes ou inconnues susceptibles de compromettre la fiabilité des modèles de ML prédictifs. Il existe deux types

d'incertitude : l'incertitude épistémique est causée par des données limitées et incomplètes, alors que l'incertitude aléatoire est causée par le bruit et le caractère aléatoire inhérents aux données. Pour plus d'informations, veuillez consulter le guide [Quantifying uncertainty in deep learning systems](#).

## tâches indifférenciées

Également connu sous le nom de « levage de charges lourdes », ce travail est nécessaire pour créer et exploiter une application, mais qui n'apporte pas de valeur directe à l'utilisateur final ni d'avantage concurrentiel. Les exemples de tâches indifférenciées incluent l'approvisionnement, la maintenance et la planification des capacités.

## environnements supérieurs

Voir [environnement](#).

# V

## mise à vide

Opération de maintenance de base de données qui implique un nettoyage après des mises à jour incrémentielles afin de récupérer de l'espace de stockage et d'améliorer les performances.

## contrôle de version

Processus et outils permettant de suivre les modifications, telles que les modifications apportées au code source dans un référentiel.

## Appairage de VPC

Une connexion entre deux VPCs qui vous permet d'acheminer le trafic en utilisant des adresses IP privées. Pour plus d'informations, veuillez consulter la rubrique [Qu'est-ce que l'appairage de VPC ?](#) dans la documentation Amazon VPC.

## vulnérabilités

Défaut logiciel ou matériel qui compromet la sécurité du système.

## W

### cache actif

Cache tampon qui contient les données actuelles et pertinentes fréquemment consultées.

L'instance de base de données peut lire à partir du cache tampon, ce qui est plus rapide que la lecture à partir de la mémoire principale ou du disque.

### données chaudes

Données rarement consultées. Lorsque vous interrogez ce type de données, des requêtes modérément lentes sont généralement acceptables.

### fonction de fenêtre

Fonction SQL qui effectue un calcul sur un groupe de lignes liées d'une manière ou d'une autre à l'enregistrement en cours. Les fonctions de fenêtre sont utiles pour traiter des tâches, telles que le calcul d'une moyenne mobile ou l'accès à la valeur des lignes en fonction de la position relative de la ligne en cours.

### charge de travail

Ensemble de ressources et de code qui fournit une valeur métier, par exemple une application destinée au client ou un processus de backend.

### flux de travail

Groupes fonctionnels d'un projet de migration chargés d'un ensemble de tâches spécifique. Chaque flux de travail est indépendant, mais prend en charge les autres flux de travail du projet. Par exemple, le flux de travail du portefeuille est chargé de prioriser les applications, de planifier les vagues et de collecter les métadonnées de migration. Le flux de travail du portefeuille fournit ces actifs au flux de travail de migration, qui migre ensuite les serveurs et les applications.

### VER

Voir [écrire une fois, lire plusieurs](#).

### WQF

Voir le [cadre AWS de qualification de la charge](#) de travail.

### écrire une fois, lire plusieurs (WORM)

Modèle de stockage qui écrit les données une seule fois et empêche leur suppression ou leur modification. Les utilisateurs autorisés peuvent lire les données autant de fois que nécessaire,

mais ils ne peuvent pas les modifier. Cette infrastructure de stockage de données est considérée comme [immuable](#).

## Z

### exploit Zero-Day

Une attaque, généralement un logiciel malveillant, qui tire parti d'une [vulnérabilité de type « jour zéro »](#).

### vulnérabilité « jour zéro »

Une faille ou une vulnérabilité non atténuée dans un système de production. Les acteurs malveillants peuvent utiliser ce type de vulnérabilité pour attaquer le système. Les développeurs prennent souvent conscience de la vulnérabilité à la suite de l'attaque.

### invite Zero-Shot

Fournir à un [LLM](#) des instructions pour effectuer une tâche, mais aucun exemple (plans) pouvant aider à la guider. Le LLM doit utiliser ses connaissances pré-entraînées pour gérer la tâche. L'efficacité de l'invite zéro dépend de la complexité de la tâche et de la qualité de l'invite. Voir également les instructions [en quelques clics](#).

### application zombie

Application dont l'utilisation moyenne du processeur et de la mémoire est inférieure à 5 %. Dans un projet de migration, il est courant de retirer ces applications.

Les traductions sont fournies par des outils de traduction automatique. En cas de conflit entre le contenu d'une traduction et celui de la version originale en anglais, la version anglaise prévaudra.