



Der Reifegrad von Essential Eight erreicht AWS

# AWS Präskriptive Leitlinien



# AWS Präskriptive Leitlinien: Der Reifegrad von Essential Eight erreicht AWS

Copyright © 2026 Amazon Web Services, Inc. and/or its affiliates. All rights reserved.

Die Handelsmarken und Handelsaufmachung von Amazon dürfen nicht in einer Weise in Verbindung mit nicht von Amazon stammenden Produkten oder Services verwendet werden, durch die Kunden irregeführt werden könnten oder Amazon in schlechtem Licht dargestellt oder diskreditiert werden könnte. Alle anderen Handelsmarken, die nicht Eigentum von Amazon sind, gehören den jeweiligen Besitzern, die möglicherweise zu Amazon gehören oder nicht, mit Amazon verbunden sind oder von Amazon gesponsert werden.

# Table of Contents

Einführung .....	1
Sicherheit und Compliance in Australien .....	2
Programm für registrierte Prüfer im Bereich Informationssicherheit .....	2
Framework für die Hosting-Zertifizierung .....	2
AWS Modell der geteilten Verantwortung .....	3
AWS Well-Architected Framework .....	3
Neuinterpretation der Essential Eight Strategien .....	4
Verwendung der Themen .....	5
Neuinterpretation der Essential Eight-Strategien für die Cloud .....	5
Welche Dienste nutzen Sie? .....	5
Welches Bereitstellungsmodell verwenden Sie? .....	6
Thema 1: Verwaltete Dienste .....	8
Zugehörige bewährte Methoden: .....	9
Umsetzung dieses Themas .....	9
Patchen aktivieren .....	9
Suchen Sie nach Sicherheitslücken .....	9
Dieses Thema wird überwacht .....	9
Führen Sie Kontrollen der Unternehmensführung durch .....	9
Überwachen Sie Amazon Inspector .....	10
Implementieren Sie die folgenden AWS Config Regeln .....	10
Thema 2: Unveränderliche Infrastruktur .....	11
Zugehörige bewährte Methoden: .....	12
Umsetzung dieses Themas .....	12
Implementieren Sie AMI- und Container-Build-Pipelines .....	12
Implementieren Sie sichere Pipelines zur Anwendungsentwicklung .....	13
Implementieren Sie Sicherheitslückenscans .....	13
Überwachung dieses Themas .....	14
Überwachen Sie IAM und die Protokolle kontinuierlich .....	14
Implementieren Sie die folgenden AWS Config Regeln .....	14
Thema 3: Veränderbare Infrastruktur .....	15
Zugehörige bewährte Methoden: .....	15
Implementierung dieses Themas .....	16
Automatisieren Sie das Patchen .....	16
Verwenden Sie Automatisierung statt manueller Prozesse .....	16

Verwenden Sie die Automatisierung, um Folgendes auf Instanzen zu installieren EC2 .....	16
Führen Sie vor jeder Veröffentlichung einen Peer-Review-Prozess durch, um sicherzustellen, dass die Änderungen den bewährten Verfahren entsprechen .....	16
Verwenden Sie Kontrollen auf Identitätsebene .....	17
Implementieren Sie das Scannen nach Schwachstellen .....	17
Dieses Thema wird überwacht .....	17
Überwachen Sie die Patch-Konformität kontinuierlich .....	17
Überwachen Sie IAM und die Protokolle kontinuierlich .....	17
Implementieren Sie die folgenden AWS Config Regeln .....	18
Thema 4: Identitäten .....	19
Zugehörige bewährte Methoden: .....	20
Umsetzung dieses Themas .....	20
Implementieren Sie einen Identitätsverbund .....	20
Wenden Sie Berechtigungen mit den geringsten Rechten an .....	20
Rotieren Sie die Anmeldeinformationen .....	21
MFA durchsetzen .....	21
Dieses Thema wird überwacht .....	22
Überwachen Sie den Zugriff mit geringsten Rechten .....	22
Implementieren Sie die folgenden Regeln AWS Config .....	22
Thema 5: Datenperimeter .....	23
Zugehörige bewährte Methoden: .....	24
Umsetzung dieses Themas .....	24
Implementieren Sie Identitätskontrollen .....	24
Implementieren Sie Ressourcenkontrollen .....	24
Implementieren Sie Netzwerksteuerungen .....	24
Ich beobachte dieses Thema .....	25
Überwachen Sie die Richtlinien .....	25
Implementieren Sie die folgenden Regeln AWS Config .....	25
Thema 6: Backups .....	26
Verwandte Best Practices im AWS Well-Architected Framework .....	27
Umsetzung dieses Themas .....	27
Automatisieren Sie die Datensicherung und -wiederherstellung .....	27
Zugehörige bewährte Methoden: .....	27
Überwachung dieses Themas .....	27
Implementieren Sie die folgenden AWS Config Regeln .....	27
Thema 7: Protokollierung und Überwachung .....	29

Zugehörige bewährte Methoden: .....	30
Umsetzung dieses Themas .....	30
Enable logging (Protokollierung aktivieren) .....	30
Implementieren Sie bewährte Sicherheitsmethoden für die Protokollierung .....	30
Zentralisieren Sie Protokolle .....	30
Überwachung dieses Themas .....	31
Implementieren Sie Mechanismen .....	31
Implementieren Sie die folgenden AWS Config Regeln .....	31
Thema 8: Mechanismen für manuelle Prozesse .....	32
Zugehörige bewährte Methoden: .....	32
Umsetzung dieses Themas .....	33
Überwachung dieses Themas .....	33
Fallstudie .....	34
Übersicht .....	34
Kernarchitektur .....	34
Serverloser Datensee .....	35
Containerisierter Webdienst .....	37
COTS-Software .....	39
Ressourcen .....	42
AWS Dokumentation .....	42
Andere Ressourcen AWS .....	42
Ressourcen des australischen Cybersicherheitszentrums .....	42
Mitwirkende .....	43
Anhang: Kontrollmatrizen .....	44
Kontrolle von Anwendungen .....	44
Patchen Sie Anwendungen .....	49
Konfigurieren Sie Microsoft Office die Makroeinstellungen .....	58
Härtung von Benutzeranwendungen .....	61
Schränken Sie Administratorrechte ein .....	64
Betriebssysteme patchen .....	73
Multifaktor-Authentifizierung .....	79
Regelmäßige Backups .....	84
Hinweise .....	86
Dokumentverlauf .....	87
Glossar .....	88
# .....	88

---

A .....	89
B .....	92
C .....	94
D .....	97
E .....	102
F .....	104
G .....	106
H .....	107
I .....	109
L .....	111
M .....	112
O .....	117
P .....	120
Q .....	123
R .....	123
S .....	126
T .....	131
U .....	132
V .....	133
W .....	133
Z .....	134
.....	cxxxvi

# Der Reifegrad von Essential Eight wurde erreicht am AWS: Sicherheit und Compliance für australische Unternehmen

Amazon Web Services ([Mitwirkende](#))

November 2024 ([Verlauf der Dokumente](#))

Das Australian Signals Directorate (ASD) hat Strategien entwickelt und priorisiert, um Unternehmen bei der Minderung der Risiken von Cybersicherheitsbedrohungen zu unterstützen. Acht dieser Strategien wurden ausgewählt, um das Essential Eight-Framework zu bilden. Viele Organisationen des öffentlichen und privaten Sektors in Australien müssen im Rahmen des Essential Eight-Rahmens ihre Reife erreichen.

Das Australian Cyber Security Centre (ACSC) hat das Essential Eight-Framework entwickelt, um zum Schutz Microsoft von Netzwerken beizutragen, die mit dem Internet verbunden sind. Viele Unternehmen müssen jedoch für alle ihre Umgebungen, sowohl vor Ort als auch in der Cloud, den Reifegrad von Essential Eight erreichen.

Das Essential Eight-Framework umfasst auch ein [Reifegradmodell](#), das Unternehmen bei der schrittweisen Implementierung des Frameworks unterstützen soll. Das Modell skizziert die Reifegrade Null bis Drei. Der Reifegrad drei steht für Widerstandsfähigkeit gegenüber fortschrittlichen Cybersicherheitstaktiken und zielgerichteten Angriffen. Dieser Leitfaden enthält spezifische, fundierte Anleitungen, die Ihnen helfen sollen, den dritten Reifegrad von Essential Eight zu erreichen. AWS

# Sicherheit und Compliance für australische Organisationen

Viele Organisationen in Australien verwenden die, AWS Cloud um vertrauliche Daten zu speichern, sensible Transaktionen zu verarbeiten und wichtige Dienste aufzubauen.

In diesem Leitfaden wird zwar beschrieben, wie das Essential Eight-Framework für die Cloud angepasst werden kann, es werden jedoch AWS auch die folgenden Zertifizierungen und Modelle bereitgestellt, mit denen Sie die Sicherheits- und Compliance-Anforderungen Ihres Unternehmens erfüllen können:

- [Programm für registrierte Prüfer im Bereich Informationssicherheit](#)
- [Framework für die Hosting-Zertifizierung](#)
- [AWS Modell der geteilten Verantwortung](#)
- [AWS Well-Architected Framework](#)

## Programm für registrierte Prüfer im Bereich Informationssicherheit

AWS-Services wurden im Rahmen des [Information Security Registered Assessors Program \(IRAP\) des Australian Cyber Security Centre \(ACSC\)](#) auf der Stufe PROTECTED bewertet. Ein unabhängiger, vom Australian Signals Directorate (ASD) zertifizierter IRAP-Gutachter hat die IRAP-Bewertung von abgeschlossen. AWS Diese Bewertung bietet die Gewissheit, dass in Bezug auf AWS Produkte und Dienstleistungen die entsprechenden Kontrollen für Workloads auf PROTECTED-Ebene implementiert wurden.

Das AWS IRAP PROTECTED-Paket ist erhältlich über [AWS Artifact](#) Der IRAP-Bericht wurde unter Verwendung der [ACSC-Cloud-Sicherheitsrichtlinien \(ACSC-Website\)](#) entwickelt. Eine vollständige Liste der in den Geltungsbereich AWS-Services fallenden Bereiche finden Sie unter Geltungsbereich: [AWS-Services IRAP](#).

## Framework für die Hosting-Zertifizierung

Das Australian [Hosting Certification Framework](#) wurde entwickelt, um die sichere Verwaltung staatlicher Systeme und Daten zu unterstützen. Dieses Framework soll Unternehmen dabei helfen, die Risiken in der Lieferkette und im Besitz von Rechenzentren zu minimieren. AWS wurde auf der Stufe Certified Strategic zertifiziert. Dies hilft Regierungsbehörden, weiterhin schnell innovativ zu sein, obwohl sie wissen, dass dies AWS den behördlichen Anforderungen entspricht.

# AWS Modell der geteilten Verantwortung

Das [Modell der AWS gemeinsamen Verantwortung](#) definiert, wie Sie gemeinsam die Verantwortung AWS für Sicherheit und Compliance in der Cloud übernehmen. AWS sichert die Infrastruktur, auf der alle in der angebotenen Dienste ausgeführt werden AWS Cloud, und Sie sind dafür verantwortlich, Ihre Nutzung dieser Dienste, z. B. Ihrer Daten und Anwendungen, zu sichern.

Dieses gemeinsame Modell kann Ihnen dabei helfen, die Einhaltung von Vorschriften und den betrieblichen Aufwand zu verringern, da viele Komponenten AWS betrieben, verwaltet und kontrolliert werden, angefangen beim Host-Betriebssystem und der Virtualisierungsebene bis hin zur physischen Sicherheit der Einrichtungen, in denen der Service betrieben wird. Sie übernehmen die Verantwortung für die Verwaltung des Gastbetriebssystems (einschließlich Updates und Sicherheitspatches) und anderer zugehöriger Anwendungssoftware. Sie übernehmen auch die Verantwortung für die Konfiguration der Sicherheitsgruppen-Firewall, die AWS Folgendes bietet.

Es ist wichtig, dass Sie das Modell der AWS gemeinsamen Verantwortung verstehen, wenn Sie sich der Reife von Essential Eight nähern AWS. Ihre Zuständigkeiten variieren je nach den verwendeten Diensten, der Integration dieser Dienste in Ihre IT-Umgebung und den geltenden Gesetzen und Vorschriften.

## AWS Well-Architected Framework

AWS Well-Architected unterstützt Cloud-Architekten beim Aufbau einer sicheren, leistungsstarken, belastbaren und effizienten Infrastruktur für eine Vielzahl von Anwendungen und Workloads. Das [AWS Well-Architected Framework](#) bietet bewährte Architekturpraktiken, die Sie beim Entwerfen, Erstellen und Betreiben von Systemen unterstützen. AWS Dieses Framework basiert auf sechs Säulen: betriebliche Exzellenz, Sicherheit, Zuverlässigkeit, Leistungseffizienz, Kostenoptimierung und Nachhaltigkeit.

AWS bietet auch einen Service zur Überprüfung Ihrer Workloads. Das [AWS Well-Architected Tool](#) hilft Ihnen, Ihre Architektur mithilfe des AWS Well-Architected Framework zu überprüfen und zu bewerten. Es enthält Empfehlungen, wie Sie Ihre Workloads zuverlässiger, sicherer, effizienter und kostengünstiger gestalten können.

# Neuinterpretation der acht wichtigsten Strategien für die Cloud

Im Folgenden finden Sie die ursprünglichen Strategien zur Risikominderung von Essential Eight, die für Netzwerke mit Internetanschluss Microsoft konzipiert wurden:

- Steuerung von Anwendungen
- Patchen Sie Anwendungen
- Konfigurieren Sie die Microsoft Office Makroeinstellungen
- Härtung von Benutzeranwendungen
- Beschränken Sie Administratorrechte
- Betriebssysteme patchen
- Multifaktor-Authentifizierung
- Regelmäßige Backups

Es ist wichtig, noch einmal darauf hinzuweisen, dass das Essential Eight-Framework nicht für Cloud-Umgebungen konzipiert ist. Die zugrunde liegenden Prinzipien sind jedoch anwendbar, und es gibt Überschneidungen zwischen den Essential Eight-Strategien und den Best Practices von AWS Well-Architected Framework.

Verschiedene Cloud-native Ansätze können die Sicherheit verbessern und Ihren Compliance-Aufwand drastisch reduzieren. In lokalen Umgebungen sind Sie für alle Sicherheitsaspekte verantwortlich, und es gibt keine vererbten Kontrollen. AWS ist bei der Ausführung von Workloads in der Cloud für den Schutz der Infrastruktur verantwortlich, auf der unsere Dienste ausgeführt werden. Sie können auch Ihren Compliance-Aufwand reduzieren, indem Sie Automatisierung und Managed Services nutzen. Managed Services, auch abstrakte Dienste genannt, sind AWS-Services für den AWS Betrieb der Infrastrukturebene, des Betriebssystems und der Plattformen zuständig. Sie greifen auf die Endgeräte zu, um Daten zu speichern und abzurufen. Amazon Simple Storage Service (Amazon S3) und Amazon DynamoDB sind Beispiele für Managed Services. Weitere Informationen finden Sie im [Thema 1: Managed Services nutzen](#) Abschnitt dieses Handbuchs.

Daher ist eine gewisse Neuinterpretation erforderlich, um die Essential Eight-Strategien für folgende Workloads geeignet zu machen. AWS In diesem Leitfaden werden die Essential Eight-Strategien in AWS Themen zusammengefasst.

## Verwendung der Themen

Dieser Leitfaden ist in acht Themen unterteilt. Jede Essential Eight-Strategie ist einem oder mehreren der folgenden Themen zugeordnet, und jedes Thema ist einer oder mehreren Best Practices im AWS Well-Architected Framework zugeordnet:

- [Thema 1: Managed Services nutzen](#)
- [Thema 2: Verwaltung einer unveränderlichen Infrastruktur durch sichere Pipelines](#)
- [Thema 3: Verwaltung veränderbarer Infrastrukturen mit Automatisierung](#)
- [Thema 4: Identitäten verwalten](#)
- [Thema 5: Richten Sie einen Datenperimeter ein](#)
- [Thema 6: Automatisieren Sie Backups](#)
- [Thema 7: Zentralisierung der Protokollierung und Überwachung](#)
- [Thema 8: Mechanismen für manuelle Prozesse implementieren](#)

Jedes Thema enthält einen Überblick über das Thema, die zugehörigen Best Practices für das AWS Well-Architected Framework und Anweisungen, wie Sie den Reifegrad von Essential Eight erreichen und die Einhaltung der Vorschriften überwachen können. [Die Anweisungen enthalten manuelle Schritte oder helfen Ihnen, Automatisierungen mithilfe von Regeln zu konfigurieren.](#) [AWS Config](#) Manuelle Schritte erfordern Mechanismen, um sicherzustellen, dass die Ergebnisse behoben werden. Weitere Informationen finden Sie unter [Thema 8: Mechanismen für manuelle Prozesse implementieren](#). [AWS Config](#) Regeln erfordern eine ähnliche Überwachung oder Automatisierung, um Ressourcen zu [korrigieren, die den Vorschriften nicht entsprechen](#). Wenn Sie die auf diese Themen ausgerichteten Leitlinien befolgen, können Sie den Reifegrad von Essential Eight mit einem Ansatz erreichen, der auch die Vorteile der Cloud maximiert.

## Neuinterpretation der Essential Eight-Strategien für die Cloud

Da das Essential Eight-Framework nicht für Cloud-Umgebungen konzipiert ist, ist es wichtig, einen Cloud-nativen Ansatz zu wählen, wenn es um die grundlegenden Prinzipien jeder Essential-Eight-Strategie geht. Der Ansatz hängt von zwei Schlüsselfragen ab.

### Welche Dienste nutzen Sie?

[AWS Modell der geteilten Verantwortung](#) Sie können dazu beitragen, Ihre Compliance- und Betriebslasten zu verringern. Managed Services verlagern mehr AWS Verantwortung auf die

Aufrechterhaltung der Verfügbarkeit, Leistung und Sicherheitsoptimierung des bereitgestellten Dienstes. Managed Services verringern auch den betrieblichen und administrativen Aufwand, der mit der Wartung eines Dienstes verbunden ist, sodass mehr Zeit zur Verfügung steht, um sich auf Innovationen zu konzentrieren.

Zu den verwalteten Diensten gehören serverlose Dienste wie [Amazon API Gateway](#) und [DynamoDB](#). [AWS Lambda](#) Eine Datenbank auf [Amazon Relational Database Service \(Amazon RDS\)](#) erfordert weniger betriebliche Verantwortung als eine Datenbank auf [Amazon Elastic Compute Cloud \(Amazon EC2\)](#).

Wenn Sie beispielsweise die Essential Eight-Strategie der Patch-Betriebssysteme für die Cloud anpassen, müssen Sie sich überlegen, welche Dienste Sie verwenden und ob Sie für das Patchen dieser Ressourcen verantwortlich sind. AWS ist für das Patchen vollständig verwalteter Dienste wie Lambda und DynamoDB verantwortlich. Für andere Dienste, wie Amazon RDS oder [Amazon Redshift](#), müssen Sie möglicherweise Patches während der Wartungsfenster verwalten.

## Welches Bereitstellungsmodell verwenden Sie?

Verwendet Ihr Unternehmen einen veränderlichen oder unveränderlichen Infrastrukturansatz?


Das Modell der veränderlichen Infrastruktur aktualisiert und modifiziert die bestehende Infrastruktur für Produktionsworkloads. Dies war die Standardbereitstellungsmethode vor der Cloud, als der Austausch der Serverinfrastruktur so kostspielig und zeitaufwändig war, dass der praktischste Ansatz darin bestand, Änderungen an Servern vorzunehmen, die sich bereits in der Produktion befanden. Ein Beispiel für einen veränderbaren Ansatz in der Cloud ist die direkte Bereitstellung von Anwendungsänderungen auf laufenden EC2 Instanzen, entweder manuell oder mithilfe eines Softwarebereitstellungsdienstes wie [AWS Systems Manager Run Command](#) oder [AWS CodeDeploy](#).

Das unveränderliche Infrastrukturmodell stellt eine neue Infrastruktur für Produktionsworkloads bereit, anstatt die bestehende Infrastruktur zu aktualisieren, zu patchen oder zu modifizieren. Ein Beispiel für einen unveränderlichen Ansatz ist die Definition eines Anwendungsstapels in oder [AWS CloudFormation](#) [AWS Cloud Development Kit \(AWS CDK\)](#) Sie können diese Dienste verwenden, um einen Anwendungsstapel über CI/CD-Pipelines (Continuous Integration and Continuous Delivery) bereitzustellen. Bei diesem Ansatz werden [Bereitstellungsmethoden](#) wie „Rolling“ oder „Blue/Green“ verwendet. Weitere Informationen zu diesem Ansatz finden Sie in der Best Practice [Deploy using immutable infrastructure](#) im AWS Well-Architected Framework.

Wenn Sie beispielsweise die Essential Eight-Strategie für Patch-Betriebssysteme an die Cloud anpassen, müssen Sie berücksichtigen, wie sich das Patchen auf das Bereitstellungsmodell auswirkt.

Bei veränderlicher Infrastruktur können Sie Ressourcen manuell patchen oder die betriebliche Effizienz durch Automatisierung verbessern. Wenn Sie eine unveränderliche Infrastruktur verwenden, würden Sie eine CI/CD Pipeline verwenden, um eine neue Infrastruktur mit der neuesten Version des Betriebssystems bereitzustellen. Tatsächlich ist der Begriff Patching bei diesem Modell eine Fehlbezeichnung, da die Infrastruktur ersetzt und nicht gepatcht würde.

# Thema 1: Managed Services nutzen

 Die acht wichtigsten Strategien werden behandelt

Patchen Sie Anwendungen, schränken Sie Administratorrechte ein, patchen Sie Betriebssysteme

Managed Services helfen Ihnen dabei, Ihre Compliance-Verpflichtungen AWS zu reduzieren, indem sie die Verwaltung einiger Sicherheitsaufgaben wie Patches und Schwachstellenmanagement ermöglichen.

Wie in [AWS Modell der geteilten Verantwortung](#) diesem Abschnitt beschrieben, sind Sie gemeinsam AWS für Cloud-Sicherheit und Compliance verantwortlich. Dies kann Ihren betrieblichen Aufwand reduzieren, da Komponenten AWS betrieben, verwaltet und kontrolliert werden, angefangen beim Host-Betriebssystem und der Virtualisierungsebene bis hin zur physischen Sicherheit der Einrichtungen, in denen der Service betrieben wird.

Zu Ihren Aufgaben gehören möglicherweise die Verwaltung von Wartungsfenstern für verwaltete Services wie Amazon Relational Database Service (Amazon RDS) oder Amazon Redshift sowie die Suche nach Sicherheitslücken in AWS Lambda Code oder Container-Images. Wie bei allen Themen in diesem Leitfaden behalten Sie auch hier die Verantwortung für die Überwachung und die Berichterstattung über die Einhaltung der Vorschriften. Sie können [Amazon Inspector](#) verwenden, um Sicherheitslücken in all Ihren zu melden AWS-Konten. Mithilfe von Regeln können Sie AWS Config sicherstellen, dass für Dienste wie Amazon RDS und Amazon Redshift kleinere Updates und Wartungsfenster aktiviert sind.

Wenn Sie beispielsweise eine EC2 Amazon-Instance betreiben, sind Sie unter anderem für Folgendes verantwortlich:

- Steuerung von Anwendungen
- Anwendungen patchen
- Beschränkung der Administratorrechte auf die EC2 Amazon-Kontrollebene und das Betriebssystem (OS)
- Das Betriebssystem patchen
- Durchsetzung der Multi-Faktor-Authentifizierung (MFA) für den Zugriff auf die AWS Steuerungsebene und das Betriebssystem

- Sicherung der Daten und der Konfiguration

Wenn Sie dagegen eine Lambda-Funktion ausführen, reduzieren sich Ihre Verantwortlichkeiten und umfassen Folgendes:

- Steuerung von Anwendungen
- Bestätigung, dass Bibliotheken up-to-date
- Beschränkung der Administratorrechte auf die Lambda-Steuerebene
- Erzwingen des Zugriffs auf die Steuerungsebene durch MFA AWS
- Sicherung des Lambda-Funktionscodes und der Konfiguration

## Verwandte Best Practices im AWS Well-Architected Framework

- [SEC01-BP05 Reduzieren Sie den Umfang des Sicherheitsmanagements](#)

## Umsetzung dieses Themas

### Patchen aktivieren

- [Wenden Sie Amazon RDS-Updates an](#)
- [Aktivieren Sie verwaltete Updates in AWS Elastic Beanstalk](#)
- [Beachten Sie die Wartungsfenster für Amazon Redshift Redshift-Cluster](#)

### Suchen Sie nach Sicherheitslücken

- [Scannen Sie Container-Images von Amazon Elastic Container Registry \(Amazon ECR\) mit Amazon Inspector](#)
- [Lambda-Funktionen mit Amazon Inspector scannen](#)

## Dieses Thema wird überwacht

### Führen Sie Kontrollen der Unternehmensführung durch

- Aktivieren Sie das Konformitätspaket [Operational Best Practices für ACSC Essential 8 AWS Config](#)

## Überwachen Sie Amazon Inspector

- [Beurteilen Sie den Versicherungsschutz auf Kontoebene](#)
- [Verwalte mehrere Konten](#)

## Implementieren Sie die folgenden AWS Config Regeln

- RDS\_AUTOMATIC\_MINOR\_VERSION\_UPGRADE\_ENABLED
- ELASTIC\_BEANSTALK\_MANAGED\_UPDATES\_ENABLED
- REDSHIFT\_CLUSTER\_MAINTENANCESETTINGS\_CHECK
- EC2\_MANAGEDINSTANCE\_PATCH\_COMPLIANCE\_STATUS\_CHECK
- EKS\_CLUSTER\_SUPPORTED\_VERSION

## Thema 2: Verwaltung einer unveränderlichen Infrastruktur durch sichere Pipelines

- Die acht wichtigsten Strategien werden behandelt  
Anwendungssteuerung, Patchanwendungen, Patch-Betriebssysteme

Für eine unveränderliche Infrastruktur müssen Sie die Bereitstellungs-pipelines für Systemänderungen sichern. AWS Der angesehene Ingenieur Colm MacCárthaigh erläuterte dieses Prinzip in der Video-Präsentation [Zero-Privilege Operations: Running Services Without Access to Data](#) (YouTubeVideo) auf der re:Invent-Konferenz 2022. AWS

Indem Sie den direkten Zugriff auf konfigurierte Ressourcen einschränken, können Sie verlangen, dass alle AWS Ressourcen über genehmigte, sichere und automatisierte Pipelines bereitgestellt oder geändert werden. In der Regel erstellen Sie [AWS Identity and Access Management \(IAM-\)](#) Richtlinien, die es Benutzern ermöglichen, nur auf das Konto zuzugreifen, das die Bereitstellungs-pipeline hostet. Sie konfigurieren auch IAM-Richtlinien, die einer begrenzten Anzahl von [Benutzern den Zugriff auf die Sicherheitslücke](#) ermöglichen. Um manuelle Änderungen zu verhindern, können Sie Sicherheitsgruppen verwenden, um den SSH- und RDP-Zugriff (WindowsRemote Desktop Protocol) auf Server zu blockieren. [Session Manager](#), eine Funktion von AWS Systems Manager, kann den Zugriff auf Instanzen ermöglichen, ohne dass eingehende Ports geöffnet oder Bastion-Hosts verwaltet werden müssen.

Amazon Machine Images (AMIs) und Container-Images müssen sicher und wiederholbar erstellt werden. Für EC2 Amazon-Instances können Sie [EC2 Image Builder verwenden AMIs , um Builds](#) mit integrierten Sicherheitsfunktionen wie Instance-Erkennung, Anwendungssteuerung und Protokollierung zu erstellen. Weitere Informationen zur Anwendungssteuerung finden Sie unter [Implementing Application Control](#) auf der ACSC-Website. Sie können Image Builder auch verwenden, um Container-Images zu erstellen, und Sie können [Amazon Elastic Container Registry \(Amazon ECR\)](#) verwenden, um diese Images für mehrere Konten gemeinsam zu nutzen. Ein zentrales Sicherheitsteam kann den automatisierten Prozess zur Erstellung dieser AMIs und Container-Images genehmigen, sodass jedes resultierende AMI oder Container-Image für die Verwendung durch die Anwendungsteams genehmigt wird.

Anwendungen müssen in Infrastructure as Code (IaC) mithilfe von Diensten wie [AWS CloudFormation](#) oder [AWS Cloud Development Kit \(AWS CDK\)](#) definiert werden. Codeanalysetools

wie AWS CloudFormation Guard `cf-nag` oder `cdk-nag` können Code automatisch anhand der bewährten Sicherheitsverfahren in Ihrer genehmigten Pipeline testen.

Wie bei [Thema 1: Managed Services nutzen](#) kann Amazon Inspector Sicherheitslücken in Ihrem Bereich melden AWS-Konten. Zentralisierte Cloud- und Sicherheitsteams können anhand dieser Informationen überprüfen, ob das Anwendungsteam die Sicherheits- und Compliance-Anforderungen erfüllt.

Führen Sie fortlaufende Überprüfungen der IAM-Ressourcen und -Protokolle durch, um die Einhaltung der Vorschriften zu überwachen und darüber Bericht zu erstatten. Stellen Sie mithilfe von AWS Config Regeln sicher, dass nur genehmigte Ressourcen verwendet werden, und stellen Sie sicher, dass Amazon Inspector so konfiguriert ist, dass Amazon ECR-Ressourcen auf Sicherheitslücken gescannt werden.

## Verwandte Best Practices im AWS Well-Architected Framework

- [OPS05-BP04 Einsatz von Systemen zur Build- und Bereitstellungsverwaltung](#)
- [REL08-BP04 Bereitstellung mit einer unveränderlichen Infrastruktur](#)
- [SEC06-BP03 Reduzieren der manuellen Verwaltung und des interaktiven Zugriffs](#)

## Umsetzung dieses Themas

### Implementieren Sie AMI- und Container-Build-Pipelines

- [Verwenden Sie EC2 Image Builder](#) und bauen Sie Folgendes in Ihre AMIs:
  - [AWS Systems Manager Agent \(SSM-Agent\)](#), der für die Erkennung und Verwaltung von Instanzen verwendet wird
  - [Sicherheitstools für die Anwendungskontrolle, wie Security Enhanced Linux \(SELinux\) \(GitHub\), File Access Policy Daemon \(fapolicyd\) \(\) oder OpenSCAP GitHub](#)
  - [Amazon CloudWatch Agent](#), der für die Protokollierung verwendet wird
- Fügen Sie für alle EC2 Instanzen die `AmazonSSMManagedInstanceCore` Richtlinien `CloudWatchAgentServerPolicy` und in das [Instanzprofil oder die IAM-Rolle](#) ein, die Systems Manager für den Zugriff auf Ihre Instance verwendet
- [AMIs Mit der gesamten Organisation teilen](#)
- [EC2 Image Builder Builder-Ressourcen teilen](#)

- [Stellen Sie sicher, dass die Anwendungsteams auf die neuesten Versionen verweisen AMIs](#)
- [Verwenden Sie Ihre AMI-Pipeline für das Patch-Management](#)
- Implementieren Sie Container-Build-Pipelines:
  - [Erstellen Sie eine Container-Image-Pipeline mit dem EC2 Image Builder Builder-Konsolenassistenten](#)
  - [Erstellen Sie eine Continuous-Delivery-Pipeline für Ihre Container-Images, indem Sie Amazon ECR als Quelle](#) verwenden (AWS Blogbeitrag)
- [Teilen Sie ECR-Container-Images unternehmensweit über Architekturen mit mehreren Konten und Regionen](#)

## Implementieren Sie sichere Pipelines zur Anwendungsentwicklung

- Implementieren Sie Build-Pipelines für IaC, z. B. mithilfe von [EC2 Image Builder und AWS CodePipeline](#) (AWS Blogbeitrag)
- Verwenden Sie Codeanalysetools wie [AWS CloudFormation Guardcfn-nag \(GitHub\)](#) oder [cdk-nag \(GitHub\)](#) in CI/CD Pipelines, um Verstöße gegen bewährte Methoden zu erkennen, z. B.:
  - IAM-Richtlinien, die zu freizügig sind, z. B. solche, die Platzhalter verwenden
  - Zu freizügige Sicherheitsgruppenregeln, z. B. solche, die Platzhalter verwenden oder SSH-Zugriff zulassen
  - Zugriffsprotokolle, die nicht aktiviert sind
  - Verschlüsselung, die nicht aktiviert ist
  - Passwortliterale
- [Implementieren Sie Scan-Tools in Pipelines](#) (AWS Blogbeitrag)
- [Verwendung AWS Identity and Access Management Access Analyzer in Pipelines](#) (AWS Blogbeitrag) zur Validierung von IAM-Richtlinien, die in Vorlagen definiert sind CloudFormation
- Konfigurieren Sie [IAM-Richtlinien](#) und [Dienststeuerungsrichtlinien](#) für den Zugriff mit den geringsten Rechten, um die Pipeline zu verwenden oder Änderungen daran vorzunehmen

## Implementieren Sie Sicherheitslückenscans

- [Aktivieren Sie Amazon Inspector in allen Konten in Ihrer Organisation](#)
- Verwenden Sie Amazon Inspector, um Ihre AMI-Build-Pipeline zu scannen AMIs :
  - [Den Lebenszyklus von AMIs in EC2 Image Builder verwalten](#) (GitHub)

- [Konfigurieren Sie erweitertes Scannen für Amazon ECR-Repositorys mithilfe von Amazon Inspector](#)
- [Entwickeln Sie ein Schwachstellen-Management-Programm, um Sicherheitslücken ausfindig zu machen und zu korrigieren](#)

## Überwachung dieses Themas


### Überwachen Sie IAM und die Protokolle kontinuierlich

- Überprüfen Sie Ihre IAM-Richtlinien regelmäßig, um sicherzustellen, dass:
  - Nur Bereitstellungspipelines haben direkten Zugriff auf Ressourcen
  - Nur zugelassene Dienste haben direkten Zugriff auf Daten
  - Benutzer haben keinen direkten Zugriff auf Ressourcen oder Daten
- Überwachen Sie AWS CloudTrail Protokolle, um sicherzustellen, dass Benutzer Ressourcen über Pipelines ändern und nicht direkt Ressourcen ändern oder auf Daten zugreifen
- Überprüfen Sie regelmäßig die Ergebnisse von IAM Access Analyzer
- Richten Sie eine Warnung ein, um Sie zu benachrichtigen, wenn die Root-Benutzeranmeldedaten für einen verwendet AWS-Konto werden

### Implementieren Sie die folgenden AWS Config Regeln

- APPROVED\_AMIS\_BY\_ID
- APPROVED\_AMIS\_BY\_TAG
- ECR\_PRIVATE\_IMAGE\_SCANNING\_ENABLED

## Thema 3: Verwaltung veränderbarer Infrastrukturen mit Automatisierung

 Die acht wichtigsten Strategien werden behandelt  
Anwendungssteuerung, Patchanwendungen, Patch-Betriebssysteme

Ähnlich wie bei einer unveränderlichen Infrastruktur verwalten Sie eine veränderliche Infrastruktur als IaC und ändern oder aktualisieren diese Infrastruktur mithilfe automatisierter Prozesse. Viele der Implementierungsschritte für eine unveränderliche Infrastruktur gelten auch für eine veränderliche Infrastruktur. Bei veränderlicher Infrastruktur müssen Sie jedoch auch manuelle Kontrollen implementieren, um sicherzustellen, dass die modifizierten Workloads weiterhin den bewährten Methoden entsprechen.

Bei veränderlicher Infrastruktur können Sie das Patch-Management mithilfe von [Patch Manager](#) automatisieren, einer Funktion von AWS Systems Manager. Aktivieren Sie Patch Manager in allen Konten in Ihrer AWS Organisation.

Verhindern Sie direkten SSH- und RDP-Zugriff und verlangen Sie, dass Benutzer [Session Manager](#) oder [Run Command](#) verwenden, die ebenfalls Funktionen von Systems Manager sind. Im Gegensatz zu SSH und RDP können mit diesen Funktionen Systemzugriffe und Änderungen protokolliert werden.

Um die Einhaltung von Patches zu überwachen und darüber Bericht zu erstatten, müssen Sie fortlaufend die Patch-Konformität überprüfen. Mithilfe von AWS Config Regeln können Sie sicherstellen, dass alle EC2 Amazon-Instances von Systems Manager verwaltet werden, über die erforderlichen Berechtigungen und installierten Anwendungen verfügen und die Patch-Konformität einhalten.

### Verwandte Best Practices im AWS Well-Architected Framework

- [SEC06-BP03 Reduzieren der manuellen Verwaltung und des interaktiven Zugriffs](#)
- [SEC06-BP05 Automatisieren Sie den Computerschutz](#)

## Implementierung dieses Themas

### Automatisieren Sie das Patchen

- Implementieren Sie die Schritte [unter Patch Manager aktivieren in allen Konten Ihrer Organisation AWS](#)
- Fügen Sie für alle EC2 Instances das CloudWatchAgentServerPolicy und AmazonSSMManagedInstanceCore in das [Instanzprofil oder die IAM-Rolle](#) ein, die Systems Manager für den Zugriff auf Ihre Instance verwendet

### Verwenden Sie Automatisierung statt manueller Prozesse

- Implementieren Sie die Anweisungen unter [AMI implementieren und Pipelines zum Erstellen von Containern](#) in [Thema 2: Verwaltung einer unveränderlichen Infrastruktur durch sichere Pipelines](#)
- Verwenden Sie [Session Manager](#) oder [Run Command](#) anstelle des direkten SSH- oder RDP-Zugriffs

### Verwenden Sie die Automatisierung, um Folgendes auf Instanzen zu installieren EC2

- [AWS Systems Manager Agent \(SSM-Agent\)](#), der für die Erkennung und Verwaltung von Instanzen verwendet wird
- [Sicherheitstools für die Anwendungskontrolle, wie Security Enhanced Linux \(SELinux\) \(GitHub\), File Access Policy Daemon \(fapolicyd\) \(\) oder OpenSCAP GitHub](#)
- [Amazon CloudWatch Agent](#), der für die Protokollierung verwendet wird

Führen Sie vor jeder Veröffentlichung einen Peer-Review-Prozess durch, um sicherzustellen, dass die Änderungen den bewährten Verfahren entsprechen

- IAM-Richtlinien, die zu freizügig sind, z. B. solche, die Platzhalter verwenden
- Zu freizügige Sicherheitsgruppenregeln, z. B. solche, die Platzhalter verwenden oder SSH-Zugriff zulassen

- Zugriffsprotokolle, die nicht aktiviert sind
- Verschlüsselung, die nicht aktiviert ist
- Passwortliterale
- Sichere IAM-Richtlinien

## Verwenden Sie Kontrollen auf Identitätsebene

- Um zu verlangen, dass Benutzer Ressourcen mithilfe automatisierter Prozesse ändern, und um eine manuelle Konfiguration zu verhindern, sollten Sie nur Leseberechtigungen für Rollen zulassen, die Benutzer annehmen können
- Gewähren Sie Berechtigungen zum Ändern von Ressourcen nur für Servicerollen, z. B. für die von Systems Manager verwendete Rolle

## Implementieren Sie das Scannen nach Schwachstellen

- Implementieren Sie die Hinweise unter [Implementieren Sie das Scannen nach Sicherheitslücken in Thema 2: Verwaltung einer unveränderlichen Infrastruktur durch sichere Pipelines](#)
- Scannen Sie Ihre EC2 Instances mithilfe von Amazon Inspector

## Dieses Thema wird überwacht

### Überwachen Sie die Patch-Konformität kontinuierlich

- [Mithilfe von Automatisierung und Dashboards können Sie Berichte zur Patch-Compliance erstellen](#)
- Implementieren Sie einen Mechanismus zur Überprüfung von Dashboards auf Patch-Konformität

### Überwachen Sie IAM und die Protokolle kontinuierlich

- Überprüfen Sie Ihre IAM-Richtlinien regelmäßig, um sicherzustellen, dass:
  - Nur Bereitstellungspipelines haben direkten Zugriff auf Ressourcen
  - Nur zugelassene Dienste haben direkten Zugriff auf Daten
  - Benutzer haben keinen direkten Zugriff auf Ressourcen oder Daten

- Überwachen Sie AWS CloudTrail Protokolle, um sicherzustellen, dass Benutzer Ressourcen über Pipelines ändern und nicht direkt Ressourcen ändern oder auf Daten zugreifen
- Überprüfen Sie die Ergebnisse AWS Identity and Access Management Access Analyzer regelmäßig
- Richten Sie eine Benachrichtigung ein, um Sie zu benachrichtigen, wenn die Root-Benutzeranmeldeinformationen für eine verwendet AWS-Konto werden

## Implementieren Sie die folgenden AWS Config Regeln

- EC2\_MANAGEDINSTANCE\_PATCH\_COMPLIANCE\_STATUS\_CHECK
- EC2\_INSTANCE\_MANAGED\_BY\_SSM
- EC2\_MANAGEDINSTANCE\_APPLICATIONS\_REQUIRED - SELinux/fapolicyd/OpenSCAP, CW Agent
- EC2\_MANAGEDINSTANCE\_APPLICATIONS\_BLACKLISTED - any unsupported apps
- IAM\_ROLE\_MANAGED\_POLICY\_CHECK - CW Logs, SSM
- EC2\_MANAGEDINSTANCE\_ASSOCIATION\_COMPLIANCE\_STATUS\_CHECK
- REQUIRED\_TAGS
- RESTRICTED\_INCOMING\_TRAFFIC - 22, 3389

## Thema 4: Identitäten verwalten

- Die acht wichtigsten Strategien werden behandelt  
Beschränken Sie Administratorrechte, Multi-Faktor-Authentifizierung

Ein robustes Identitäts- und Berechtigungsmanagement ist ein entscheidender Aspekt der Sicherheitsverwaltung in der Cloud. Starke Identitätspraktiken sorgen für ein ausgewogenes Verhältnis zwischen notwendigem Zugriff und geringsten Rechten. Dies hilft Entwicklungsteams, schnell voranzukommen, ohne die Sicherheit zu gefährden.

Verwenden Sie den Identitätsverbund, um die Verwaltung von Identitäten zu zentralisieren. Dies erleichtert die Verwaltung des Zugriffs über mehrere Anwendungen und Dienste hinweg, da Sie den Zugriff von einem einzigen Standort aus verwalten. Dies hilft Ihnen auch bei der Implementierung temporärer Berechtigungen und der Multi-Faktor-Authentifizierung (MFA).

Erteilen Sie Benutzern nur die Berechtigungen, die sie zur Ausführung ihrer Aufgaben benötigen. AWS Identity and Access Management Access Analyzer kann Richtlinien validieren und den öffentlichen und kontoübergreifenden Zugriff verifizieren. Funktionen wie AWS Organizations Dienststeuerungsrichtlinien (SCPs), IAM-Richtlinienbedingungen, IAM-Berechtigungsgrenzen und AWS IAM Identity Center Berechtigungssätze können Ihnen bei der Konfiguration einer detaillierten [Zugriffskontrolle \(FGAC\)](#) helfen.

Bei jeder Art von Authentifizierung empfiehlt es sich, temporäre Anmeldeinformationen zu verwenden, um Risiken zu reduzieren oder zu vermeiden, z. B. wenn Anmeldeinformationen versehentlich offengelegt, weitergegeben oder gestohlen werden. Verwenden Sie IAM-Rollen anstelle von IAM-Benutzern.

Verwenden Sie starke Anmeldemechanismen wie MFA, um das Risiko zu minimieren, dass Anmeldeinformationen versehentlich offengelegt wurden oder leicht zu erraten sind. Erfordern Sie MFA für den Root-Benutzer, und Sie können es auch auf Verbundebene verlangen. Wenn die Verwendung von IAM-Benutzern unvermeidlich ist, setzen Sie MFA durch.

Um die Einhaltung der Vorschriften zu überwachen und darüber zu berichten, müssen Sie kontinuierlich daran arbeiten, die Berechtigungen zu reduzieren, die Ergebnisse von IAM Access Analyzer zu überwachen und ungenutzte IAM-Ressourcen zu entfernen. Verwenden Sie AWS

Config Regeln, um sicherzustellen, dass starke Anmeldemechanismen durchgesetzt werden, Anmeldeinformationen kurzlebig sind und IAM-Ressourcen genutzt werden.

## Verwandte Best Practices im AWS Well-Architected Framework

- [SEC02-BP01 Verwenden Sie starke Anmeldemechanismen](#)
- [SEC02-BP02 Verwenden von temporären Anmeldeinformationen](#)
- [SEC02-BP03 Sicheres Speichern und Verwenden von Secrets](#)
- [SEC02-BP04 Verlassen auf einen zentralen Identitätsanbieter](#)
- [SEC02-BP05 Regelmäßiges Überprüfen und Rotieren von Anmeldeinformationen](#)
- [SEC02-BP06 Nutzen von Benutzergruppen und Attributen](#)
- [SEC03-BP01 Definieren von Zugriffsanforderungen](#)
- [SEC03-BP02 Gewähren des Zugriffs mit den geringsten Berechtigungen](#)
- [SEC03-BP03 Richten Sie einen Notfallzugangsprozess ein](#)
- [SEC03-BP04 Kontinuierliche Reduzierung der Berechtigungen](#)
- [SEC03-BP05 Definieren eines Integritätsschutzes für Berechtigungen in Ihrer Organisation](#)
- [SEC03-BP06 Zugriffsverwaltung basierend auf dem Lebenszyklus](#)
- [SEC03-BP07 Analysieren des öffentlichen und kontoübergreifenden Zugriffs](#)
- [SEC03-BP08 Sicheres gemeinsames Nutzen von Ressourcen in Ihrer Organisation](#)

## Umsetzung dieses Themas

### Implementieren Sie einen Identitätsverbund

- [Erfordern Sie menschliche Benutzer, sich mit einem Identitätsanbieter zu verbinden, um AWS mithilfe temporärer Anmeldeinformationen darauf zugreifen zu können](#)
- [Implementieren Sie temporären erhöhten Zugriff auf Ihre Umgebungen AWS](#)

### Wenden Sie Berechtigungen mit den geringsten Rechten an

- [Schützen Sie Ihre Root-Benutzeranmeldedaten und verwenden Sie sie nicht für alltägliche Aufgaben](#)

- [Verwenden Sie IAM Access Analyzer, um Richtlinien mit den geringsten Rechten auf der Grundlage der Zugriffsaktivität zu generieren](#)
- [Überprüfen Sie mit IAM Access Analyzer den öffentlichen und kontoübergreifenden Zugriff auf Ressourcen](#)
- [Verwenden Sie IAM Access Analyzer, um Ihre IAM-Richtlinien auf sichere und funktionale Berechtigungen zu überprüfen](#)
- [Richten Sie Richtlinien für Berechtigungen für mehrere Konten ein](#)
- [Verwenden Sie Berechtigungsgrenzen, um die maximalen Berechtigungen festzulegen, die eine identitätsbasierte Richtlinie gewähren kann](#)
- [Verwenden Sie Bedingungen in IAM-Richtlinien, um den Zugriff weiter einzuschränken](#)
- [Überprüfen und entfernen Sie regelmäßig ungenutzte Benutzer, Rollen, Berechtigungen, Richtlinien und Anmeldeinformationen](#)
- [Beginnen Sie mit AWS verwalteten Richtlinien und wechseln Sie zu Berechtigungen mit den geringsten Rechten](#)
- [Verwenden Sie die Funktion für Berechtigungssätze in IAM Identity Center](#)

## Rotieren Sie die Anmeldeinformationen

- [Erfordern Sie, dass Workloads IAM-Rollen für den Zugriff verwenden AWS](#)
- [Automatisieren Sie das Löschen ungenutzter IAM-Rollen](#)
- [Wechseln Sie die Zugriffsschlüssel regelmäßig für Anwendungsfälle, für die langfristige Anmeldeinformationen erforderlich sind](#)

## MFA durchsetzen

- [MFA für den Root-Benutzer erforderlich](#)
- [MFA über IAM Identity Center anfordern](#)
- [Erwägen Sie, MFA für dienstspezifische API-Aktionen vorzuschreiben](#)

## Dieses Thema wird überwacht

### Überwachen Sie den Zugriff mit geringsten Rechten

- [Senden Sie die Ergebnisse von IAM Access Analyzer an AWS Security Hub CSPM](#)
- [Erwägen Sie, Benachrichtigungen für kritische IAM Identity Center-Ergebnisse einzurichten](#)
- [Überprüfen Sie regelmäßig die Berichte über Ihre Anmeldeinformationen AWS-Konten](#)

### Implementieren Sie die folgenden Regeln AWS Config

- ACCESS\_KEYS\_ROTATED
- IAM\_ROOT\_ACCESS\_KEY\_CHECK
- IAM\_USER\_MFA\_ENABLED
- IAM\_USER\_UNUSED\_CREDENTIALS\_CHECK
- IAM\_PASSWORD\_POLICY
- ROOT\_ACCOUNT\_HARDWARE\_MFA\_ENABLED

## Thema 5: Richten Sie einen Datenperimeter ein

- Die acht wichtigsten Strategien werden behandelt
- Beschränken Sie die Administratorrechte

Bei einem Datenperimeter handelt es sich um eine Reihe präventiver Schutzmaßnahmen in Ihrer AWS Umgebung, die sicherstellen, dass nur vertrauenswürdige Identitäten auf vertrauenswürdige Ressourcen von erwarteten Netzwerken zugreifen. Diese Leitplanken dienen als ständige Grenzen, die dazu beitragen, Ihre Daten über eine Vielzahl von Ressourcen hinweg zu schützen. AWS-Konten Diese organisationsweiten Schutzmaßnahmen ersetzen nicht Ihre bestehenden, fein abgestuften Zugriffskontrollen. Stattdessen tragen sie zur Verbesserung Ihrer Sicherheitsstrategie bei, indem sie sicherstellen, dass alle AWS Identity and Access Management (IAM-) Benutzer, Rollen und Ressourcen eine Reihe definierter Sicherheitsstandards einhalten.

Sie können einen Datenperimeter einrichten, indem Sie Richtlinien verwenden, die den Zugriff von außerhalb der Unternehmensgrenzen verhindern. Diese werden in der Regel innerhalb der Organisation erstellt. AWS Organizations Die drei wichtigsten Perimeterautorisierungsbedingungen, die für die Einrichtung eines Datenperimeters verwendet werden, sind:

- Vertrauenswürdige Identitäten — Principals (IAM-Rollen oder -Benutzer) in Ihrem Namen oder AWS-Services die in Ihrem AWS-Konten Namen handeln.
- Vertrauenswürdige Ressourcen — Ressourcen, die sich in Ihrem Besitz befinden AWS-Konten oder von denen, die in Ihrem Namen AWS-Services handeln, verwaltet werden.
- Erwartete Netzwerke — Ihre lokalen Rechenzentren und virtuellen privaten Clouds (VPCs) oder die Netzwerke, die in Ihrem Namen AWS-Services handeln.

Erwägen Sie die Implementierung von Datengrenzen zwischen Umgebungen mit unterschiedlichen Datenklassifizierungen wie OFFICIAL : SENSITIVE oder oder PROTECTED oder unterschiedlichen Risikostufen wie Entwicklung, Test oder Produktion. Weitere Informationen finden Sie unter [Aufbau eines Datenperimeters auf AWS](#) (AWS Whitepaper) und [Einrichtung eines Datenperimeters auf AWS: Überblick](#) (Blogbeitrag).AWS

## Verwandte Best Practices im AWS Well-Architected Framework

- [SEC03-BP05 Definieren eines Integritätsschutzes für Berechtigungen in Ihrer Organisation](#)
- [SEC07-BP02 Wenden Sie Datenschutzkontrollen an, die auf der Datensensitivität basieren](#)

## Umsetzung dieses Themas

### Implementieren Sie Identitätskontrollen

- Erlauben Sie nur vertrauenswürdigen Identitäten den Zugriff auf Ihre Ressourcen — Verwenden Sie [ressourcenbasierte Richtlinien](#) mit den Bedingungsschlüsseln `aws:PrincipalOrgID` und `aws:PrincipalIsAWSService`. Dadurch können nur Prinzipale aus Ihrer AWS Organisation und von AWS auf Ihre Ressourcen zugreifen.
- Nur vertrauenswürdige Identitäten aus Ihrem Netzwerk zulassen — Verwenden Sie [VPC-Endpunktrichtlinien](#) mit den Bedingungsschlüsseln `aws:PrincipalOrgID` und `aws:PrincipalIsAWSService`. Dadurch können nur Principals aus Ihrer AWS Organisation und von AWS bis über VPC-Endpunkte auf Dienste zugreifen.

### Implementieren Sie Ressourcenkontrollen

- Erlauben Sie Ihren Identitäten, nur auf vertrauenswürdige Ressourcen zuzugreifen — Verwenden Sie [Dienststeuerungsrichtlinien \(SCPs\)](#) mit dem Bedingungsschlüssel `aws:ResourceOrgID`. Dadurch können Ihre Identitäten nur auf Ressourcen in Ihrer AWS Organisation zugreifen.
- Zugriff auf vertrauenswürdige Ressourcen nur von Ihrem Netzwerk aus zulassen — Verwenden Sie [VPC-Endpunktrichtlinien](#) mit dem Bedingungsschlüssel `aws:ResourceOrgID`. Dadurch können Ihre Identitäten nur über VPC-Endpunkte, die Teil Ihrer Organisation sind, auf Dienste zugreifen.  
AWS

### Implementieren Sie Netzwerksteuerungen

- Identitäten nur Zugriff auf Ressourcen aus erwarteten Netzwerken erlauben — Verwenden Sie diese Option SCPs zusammen mit den Bedingungsschlüsseln `aws:SourceIp`, `aws:SourceVpc`, `aws:SourceVpcce`, und `aws:ViaAWSService`. Auf diese Weise können Ihre Identitäten nur von erwarteten IP-Adressen und VPC-Endpunkten aus auf Ressourcen zugreifen. VPCs AWS-Services

- Erlauben Sie den Zugriff auf Ihre Ressourcen nur von erwarteten Netzwerken aus —  
Verwenden Sie ressourcenbasierte Richtlinien mit den Bedingungsschlüsseln `aws:SourceIp`,  
`aws:SourceVpc`, `aws:SourceVpce`, `aws:ViaAWSService` und `aws:PrincipalIsAWSService`. Dies ermöglicht den Zugriff auf Ihre Ressourcen nur von erwarteten IPs, von erwarteten VPCs VPC-Endpunkten aus AWS-Services, durch oder wenn die aufrufende Identität eine ist. AWS-Service

## Ich beobachte dieses Thema

### Überwachen Sie die Richtlinien

- Implementieren Sie Überprüfungsmechanismen SCPs, IAM-Richtlinien und VPC-Endpunktrichtlinien

### Implementieren Sie die folgenden Regeln AWS Config

- `SERVICE_VPC_ENDPOINT_ENABLED`

## Thema 6: Automatisieren Sie Backups

- Die acht wichtigsten Strategien werden behandelt
- Regelmäßige Backups

„Ausfälle sind eine Selbstverständlichkeit und irgendwann wird alles ausfallen: von Routern bis hin zu Festplatten, von Betriebssystemen bis hin zu Speichereinheiten, die TCP-Pakete beschädigen, von vorübergehenden Fehlern bis hin zu dauerhaften Ausfällen. Dies ist eine Selbstverständlichkeit, unabhängig davon, ob Sie Hardware von höchster Qualität oder Komponenten mit den niedrigsten Kosten verwenden.“ —[Werner Vogels, CTO, Amazon, All Things Distributed](#)

Datensicherung und -wiederherstellung sind ein entscheidender Bestandteil der Zuverlässigkeit eines Systems. AWS wurde entwickelt, um die Erstellung von Backups zu vereinfachen, die Haltbarkeit der gesicherten Daten zu gewährleisten und sicherzustellen, dass gesicherte Daten wiederherstellbar bleiben.

[AWS Backup](#) ist ein vollständig verwalteter Service, der die Sicherung von Daten auf allen Ebenen zentralisiert und automatisiert. AWS-Services unterstützen mehrere AWS Ressourcentypen und hilft Ihnen bei der Implementierung und Pflege einer Backup-Strategie für Workloads, die mehrere AWS Ressourcen verwenden, die gemeinsam gesichert werden müssen. AWS Backup hilft Ihnen auch dabei, den Sicherungs- und Wiederherstellungsvorgang mehrerer AWS Ressourcen gemeinsam zu überwachen.

[AWS Backup Vault Lock](#) ist eine optionale Funktion eines Backup-Tresors und bietet zusätzliche Sicherheit und Kontrolle. Wenn eine Sperre im Compliance-Modus aktiv ist und die Übergangszeit abgelaufen ist, kann die Tresorkonfiguration nicht von einem Benutzer, Konto- oder Dateneigentümer geändert oder gelöscht werden. Jeder Tresor kann eine Tresorsperre haben. Dies ermöglicht die WORM-Konfiguration (Write-Once, Read-Many) und die Durchsetzung von Aufbewahrungsfristen.

Wenn Sie die aktuellen Konfigurationsrichtlinien befolgen, kann eine jährliche Haltbarkeit von 99,999999999%, auch bekannt als 11 Neunen, erreicht werden. Es nutzt die AWS globale Infrastruktur, um Ihre Backups über mehrere Availability Zones hinweg zu replizieren. Weitere Informationen finden Sie unter [Ausfallsicherheit in AWS Backup](#).

AWS Backup hilft Ihnen dabei, die Wiederherstellung und das Testen von gesicherten Daten zu automatisieren, um die Integrität und die Backup-Prozesse zu überprüfen.

## Verwandte Best Practices im AWS Well-Architected Framework

- [SEC09-BP01 Implementieren Sie eine sichere Schlüssel- und Zertifikatsverwaltung](#)
- [SEC09-BP02 Erzwingen einer Verschlüsselung bei der Übertragung](#)
- [SEC09-BP03 Authentifizieren Sie die Netzwerkkommunikation](#)

## Umsetzung dieses Themas

### Automatisieren Sie die Datensicherung und -wiederherstellung

- [Implementieren Sie die Datensicherung auf AWS](#)
- [Automatisieren Sie Datensicherungen im großen Maßstab](#) (AWS Blogbeitrag)
- [Automatisieren Sie die Validierung der Datenwiederherstellung mit AWS Backup](#) (AWS Blogbeitrag)

### Implementieren Sie Governance für alle Ihre AWS Backup Ergebnisse

- [Die 10 besten Sicherheitsmethoden zur Sicherung von Backups in AWS](#) (AWS Blogbeitrag)
- [Verwenden Sie AWS Backup Vault Lock, um die Sicherheit Ihrer Backup-Tresore zu verbessern](#)
- [Verwenden Sie AWS Backup Audit Manager, um die Einhaltung Ihrer AWS Backup Richtlinien zu überprüfen](#)

## Überwachung dieses Themas

### Implementieren Sie die folgenden AWS Config Regeln

- RDS\_IN\_BACKUP\_PLAN
- RDS\_LAST\_BACKUP\_RECOVERY\_POINT\_CREATED
- RDS\_RESOURCES\_PROTECTED\_BY\_BACKUP\_PLAN
- REDSHIFT\_BACKUP\_ENABLED
- AURORA\_LAST\_BACKUP\_RECOVERY\_POINT\_CREATED
- AURORA\_RESOURCES\_PROTECTED\_BY\_BACKUP\_PLAN
- BACKUP\_PLAN\_MIN\_FREQUENCY\_AND\_MIN\_RETENTION\_CHECK

- BACKUP\_RECOVERY\_POINT\_ENCRYPTED
- BACKUP\_RECOVERY\_POINT\_MANUAL\_DELETION\_DISABLED
- BACKUP\_RECOVERY\_POINT\_MINIMUM\_RETENTION\_CHECK
- DB\_INSTANCE\_BACKUP\_ENABLED
- DYNAMODB\_IN\_BACKUP\_PLAN
- DYNAMODB\_LAST\_BACKUP\_RECOVERY\_POINT\_CREATED
- DYNAMODB\_RESOURCES\_PROTECTED\_BY\_BACKUP\_PLAN
- EBS\_IN\_BACKUP\_PLAN
- EBS\_LAST\_BACKUP\_RECOVERY\_POINT\_CREATED
- EBS\_RESOURCES\_PROTECTED\_BY\_BACKUP\_PLAN
- EC2\_LAST\_BACKUP\_RECOVERY\_POINT\_CREATED
- S3\_LAST\_BACKUP\_RECOVERY\_POINT\_CREATED
- S3\_RESOURCES\_PROTECTED\_BY\_BACKUP\_PLAN
- STORAGEGATEWAY\_LAST\_BACKUP\_RECOVERY\_POINT\_CREATED
- STORAGEGATEWAY\_RESOURCES\_PROTECTED\_BY\_BACKUP\_PLAN
- VIRTUALMACHINE\_LAST\_BACKUP\_RECOVERY\_POINT\_CREATED
- VIRTUALMACHINE\_RESOURCES\_PROTECTED\_BY\_BACKUP\_PLAN

# Thema 7: Zentralisierung der Protokollierung und Überwachung

- i** Die acht wichtigsten Strategien werden behandelt
- Anwendungskontrolle, Anwendungen patchen, Administratorrechte einschränken, Multi-Faktor-Authentifizierung

AWS bietet Tools und Funktionen, mit denen Sie sehen können, was in Ihrer AWS Umgebung passiert. Dazu zählen:

- [AWS CloudTrail](#) hilft Ihnen bei der Überwachung Ihrer AWS Bereitstellungen, indem es eine historische Aufzeichnung von AWS API-Aufrufen für Ihr Konto erstellt, einschließlich API-Aufrufen, die über die Befehlszeilentools AWS-Managementkonsole AWS SDKs, und getätigt wurden. Bei unterstützten Diensten können Sie außerdem ermitteln CloudTrail, welche Benutzer und Konten die API des Dienstes aufgerufen haben, von welcher Quell-IP-Adresse aus die Aufrufe getätigt wurden und wann die Aufrufe erfolgten.
- [Amazon CloudWatch](#) hilft Ihnen dabei, die Kennzahlen Ihrer AWS Ressourcen und der Anwendungen, auf denen Sie laufen, AWS in Echtzeit zu überwachen.
- [Amazon CloudWatch Logs](#) hilft Ihnen dabei, die Protokolle all Ihrer Systeme und Anwendungen zu zentralisieren, AWS-Services sodass Sie sie überwachen und sicher archivieren können.
- [Amazon GuardDuty](#) ist ein Dienst zur kontinuierlichen Sicherheitsüberwachung, der Protokolle analysiert und verarbeitet, um unerwartete und potenziell nicht autorisierte Aktivitäten in Ihrer AWS Umgebung zu identifizieren. GuardDuty integriert sich EventBridge in Amazon, um eine automatisierte Antwort zu starten oder einen Menschen zu benachrichtigen.
- [AWS Security Hub CSPM](#) bietet einen umfassenden Überblick über Ihren Sicherheitsstatus in AWS. Es hilft Ihnen auch dabei, Ihre AWS Umgebung anhand von Industriestandards und Best Practices im Bereich Sicherheit zu überprüfen.

Diese Tools und Funktionen wurden entwickelt, um die Transparenz zu erhöhen und Ihnen zu helfen, Probleme zu lösen, bevor sie sich negativ auf Ihre Umgebung auswirken. Auf diese Weise können Sie die Sicherheitslage Ihres Unternehmens in der Cloud verbessern und das Risikoprofil Ihrer Umgebung reduzieren.

## Verwandte Best Practices im AWS Well-Architected Framework

- [SEC04-BP01 Konfigurieren der Service- und Anwendungsprotokollierung](#)
- [SEC04-BP02 Erfassen Sie Protokolle, Ergebnisse und Kennzahlen an standardisierten Orten](#)

## Umsetzung dieses Themas

### Enable logging (Protokollierung aktivieren)

- [Verwenden Sie den CloudWatch Agenten, um Protokolle auf Systemebene in Logs zu veröffentlichen CloudWatch](#)
- [Richten Sie Warnmeldungen für Ergebnisse ein GuardDuty](#)
- [Erstellen Sie einen Organisations-Trail in CloudTrail](#)

### Implementieren Sie bewährte Sicherheitsmethoden für die Protokollierung

- [Implementieren Sie bewährte CloudTrail Sicherheitsverfahren](#)
- [Wird verwendet SCPs , um zu verhindern, dass Benutzer Sicherheitsdienste deaktivieren \(AWS Blogbeitrag\)](#)
- [Verschlüsseln Sie Protokolldaten in CloudWatch Logs mithilfe von AWS Key Management Service](#)

### Zentralisieren Sie Protokolle

- [Empfangen Sie CloudTrail Protokolle von mehreren Konten](#)
- [Senden Sie Protokolle an ein Protokollarchiv-Konto](#)
- [Zentralisieren Sie CloudWatch Logs zu Prüfungs- und Analysezwecken in einem Konto \(AWS Blogbeitrag\)](#)
- [Zentralisieren Sie die Verwaltung von Amazon Inspector](#)
- [Erstellen Sie einen organisationsweiten Aggregator in AWS Config \(Blogbeitrag\)AWS](#)
- [Zentralisieren Sie die Verwaltung von Security Hub CSPM](#)
- [Zentralisieren Sie die Verwaltung von GuardDuty](#)
- [Erwägen Sie die Verwendung von Amazon Security Lake](#)

# Überwachung dieses Themas

## Implementieren Sie Mechanismen

- Richten Sie einen Mechanismus zur Überprüfung der Protokollergebnisse ein
- Einrichtung eines Mechanismus zur Überprüfung der CSPM-Ergebnisse von Security Hub
- Richten Sie einen Mechanismus ein, um auf die Ergebnisse zu reagieren GuardDuty

## Implementieren Sie die folgenden AWS Config Regeln

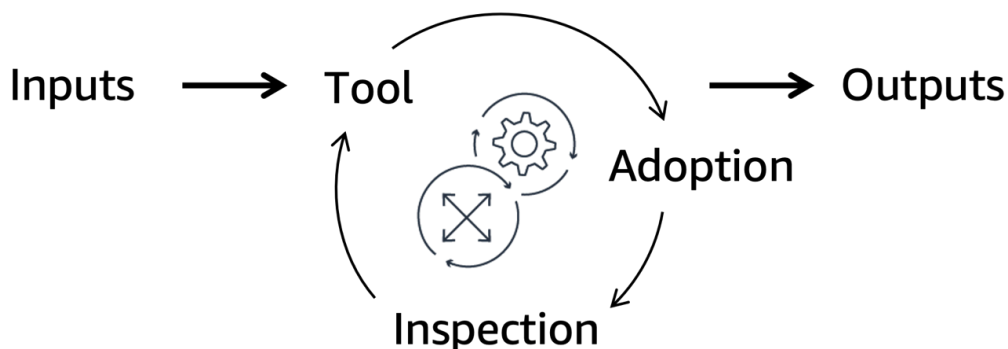
- CLOUDTRAIL\_SECURITY\_TRAIL\_ENABLED
- GUARDDUTY\_ENABLED\_CENTRALIZED
- SECURITYHUB\_ENABLED
- ACCOUNT\_PART\_OF\_ORGANIZATIONS

# Thema 8: Mechanismen für manuelle Prozesse implementieren

- Die acht wichtigsten Strategien werden behandelt  
Anwendungssteuerung, Patch-Anwendungen

Wir bei Amazon haben ein Sprichwort: [Gute Vorsätze funktionieren nicht — Mechanismen](#) schon (AWS Blogbeitrag). Das bedeutet, dass Sie bewährte Methoden durch automatisierte, wiederholbare und skalierbare Prozesse und Tools ersetzen müssen, um die gewünschten Ergebnisse zu erzielen.

Wie in der folgenden Abbildung dargestellt, ist ein Mechanismus ein vollständiger Prozess, bei dem Sie ein Tool erstellen, die Akzeptanz des Tools vorantreiben und anschließend die Ergebnisse überprüfen, um Anpassungen vorzunehmen. Es handelt sich um einen Zyklus, der sich im Laufe seines Ablaufs verstärkt und verbessert. Es nutzt kontrollierbare Eingaben und wandelt sie in fortlaufende Ergebnisse um, um einer wiederkehrenden geschäftlichen Herausforderung zu begegnen. Weitere Informationen finden Sie unter [Aufbau von Mechanismen](#) im AWS Well-Architected Framework.



## Verwandte Best Practices im AWS Well-Architected Framework

- [OPS02-BP01 Ressourcen haben feste Verantwortliche](#)
- [OPS02-BP02 Prozesse und Verfahren haben feste Besitzer](#)
- [OPS02-BP03 Betriebsaktivitäten haben feste Besitzer, die für ihre Leistung verantwortlich sind](#)
- [OPS02-BP04 Es gibt Mechanismen zur Verwaltung von Verantwortlichkeiten und Zuständigkeiten](#)

- [OPS03-BP01 Förderung durch die Geschäftsführung gewährleisten](#)
- [OPS03-BP03 Eskalation wird empfohlen](#)

## Umsetzung dieses Themas

- Einrichtung von Mechanismen zur Überprüfung und Behebung von Compliance-Lücken
- Einrichtung von Mechanismen zur Aktualisierung der Sicherheitsrichtlinien
- Entfernen Sie Anwendungen, die nicht unterstützt werden, und fügen Sie sie dann der Liste der AWS Config verweigerten Regeln hinzu
- Überprüfen Sie die Zugriffsrichtlinien mit AWS Identity and Access Management Access Analyzer
- Aktivieren Sie Amazon Inspector, der automatisch Sicherheitslückenregister führt up-to-date
- Überprüfen Sie mindestens einmal jährlich die Regelsätze für die Anwendungskontrolle
- Erwägen Sie die Implementierung von Automatisierungen, z. B. [AWS Config Regeln](#), um den Aufwand manueller Prozesse zu reduzieren
- Erwägen Sie, [AWS Systems Manager Inventar](#) zu verwenden, um sich einen Überblick darüber zu verschaffen, auf welchen Instanzen Software ausgeführt wird, die gemäß Ihrer Softwarerichtlinie erforderlich ist

## Überwachung dieses Themas

- Sorgen Sie für Aufsichtsbehörden, damit diese die Fortschritte bei der Erreichung der Ziele verfolgen können — einschließlich der Einhaltung von Vorschriften, der Überprüfung von Lücken und der Bewertung von Mechanismen.

# Vorläufige Fallstudie zum Erreichen der Reife von Essential Eight am AWS

In diesem Kapitel wird eine vorläufige Fallstudie für eine Regierungsbehörde vorgestellt, die darauf abzielt, den Reifeprozess von Essential Eight zu AWS zu erreichen.

Abschnitte in diesem Kapitel:

- [Überblick über das Szenario und die Architektur](#)
- [Beispiel für eine Arbeitslast: Serverloser Data Lake](#)
- [Beispiel für eine Arbeitslast: Containerisierter Webservice](#)
- [Beispiel für eine Arbeitslast: COTS-Software bei Amazon EC2](#)

## Überblick über das Szenario und die Architektur

Die Regierungsbehörde hat drei Workloads in den AWS Cloud folgenden Bereichen:

- Ein [serverloser Data Lake](#), der Amazon Simple Storage Service (Amazon S3) zum Speichern und AWS Lambda Extrahieren, Transformieren und Laden (ETL) verwendet
- Ein [containerisierter Webservice](#), der auf Amazon Elastic Container Service (Amazon ECS) läuft und eine Datenbank in Amazon Relational Database Service (Amazon RDS) verwendet
- Eine [kommerzielle off-the-shelf \(COTS\) Software](#), die auf Amazon läuft EC2

Ein Cloud-Team stellt eine zentrale Plattform für das Unternehmen bereit und führt Kerndienste für die AWS Umgebung aus. Ein Cloud-Team stellt Kerndienste für die AWS Umgebung bereit. Jeder Workload gehört einem eigenen Anwendungsteam, das auch als Entwicklerteam oder Bereitstellungsteam bezeichnet wird.

## Kernarchitektur

Das Cloud-Team hat bereits die folgenden Funktionen eingerichtet AWS Cloud:

- Identitätsverbundlinks AWS IAM Identity Center zu ihrer Microsoft Entra ID-Instanz (früher Azure Active Directory). Der Verbund erzwingt MFA, den automatischen Ablauf von Benutzerkonten und die Verwendung kurzlebiger Anmeldeinformationen durch AWS Identity and Access Management (IAM) -Rollen.

- Eine zentralisierte AMI-Pipeline wird verwendet, um Anwendungen mit EC2 Image Builder zu patchen OSs und zu codieren.
- Amazon Inspector ist in der Lage, Sicherheitslücken zu identifizieren, und alle Sicherheitsergebnisse werden GuardDuty zur zentralen Verwaltung an Amazon gesendet.
- Etablierte Mechanismen werden verwendet, um Regeln zur Anwendungskontrolle zu aktualisieren, auf Cybersicherheitsereignisse zu reagieren und Compliance-Lücken zu überprüfen.
- AWS CloudTrail wird für die Protokollierung und Überwachung verwendet.
- Sicherheitsereignisse, wie z. B. die Anmeldung des Root-Benutzers, lösen Warnmeldungen aus.
- SCPs und VPC-Endpunktrichtlinien legen Datengrenzen für Ihre Umgebungen fest. AWS
- SCPs verhindern, dass Anwendungsteams Sicherheits- und Protokollierungsdienste wie und deaktivieren. CloudTrail AWS Config
- AWS Config Aus Sicherheitsgründen werden die Ergebnisse aus dem gesamten AWS Unternehmen in einer einzigen AWS-Konto Datei zusammengefasst.
- Das AWS Config [ACSC Essential 8 Conformance Pack](#) ist AWS-Konten in Ihrem gesamten Unternehmen aktiviert.

## Beispiel für eine Arbeitslast: Serverloser Data Lake

Dieser Workload ist ein Beispiel für. [Thema 1: Managed Services nutzen](#)

Der Data Lake verwendet Amazon S3 für Speicher und AWS Lambda ETL. Diese Ressourcen sind in einer AWS Cloud Development Kit (AWS CDK) App definiert. Änderungen am System werden über bereitgestellt AWS CodePipeline. Diese Pipeline ist auf das Anwendungsteam beschränkt. Wenn das Anwendungsteam eine Pull-Anfrage für das Code-Repository stellt, wird die [Zwei-Personen-Regel](#) verwendet.

Für diese Arbeitslast ergreift das Anwendungsteam die folgenden Maßnahmen, um die Essential Eight-Strategien zu berücksichtigen.

### Steuerung von Anwendungen

- Das Anwendungsteam aktiviert [Lambda Protection in GuardDuty und Lambda-Scanning](#) in Amazon Inspector.
- Das Anwendungsteam implementiert Mechanismen zur Überprüfung und [Verwaltung der Ergebnisse von Amazon Inspector](#).

## Patchen Sie Anwendungen

- Das Anwendungsteam aktiviert Lambda-Scans in Amazon Inspector und konfiguriert Warnmeldungen für veraltete oder anfällige Bibliotheken.
- Das Anwendungsteam ermöglicht die Nachverfolgung von AWS Ressourcen AWS Config für die Bestandserkennung.

## Beschränken Sie die Administratorrechte

- Wie im [Kernarchitektur](#) Abschnitt beschrieben, schränkt das Anwendungsteam den Zugriff auf Produktionsbereitstellungen bereits durch eine Genehmigungsregel in der Bereitstellungs pipeline ein.
- Das Anwendungsteam stützt sich auf den zentralen Identitätsverbund und die zentralisierte Protokollierung, die im Abschnitt beschrieben werden. [Kernarchitektur](#)
- Das Anwendungsteam erstellt einen AWS CloudTrail Trail und CloudWatch Amazon-Filter.
- Das Anwendungsteam richtet Amazon Simple Notification Service (Amazon SNS) - Benachrichtigungen für CodePipeline Bereitstellungen und AWS CloudFormation Stack-Löschungen ein.

## Betriebssysteme patchen

- Das Anwendungsteam aktiviert Lambda-Scans in Amazon Inspector und konfiguriert Warnmeldungen für veraltete oder anfällige Bibliotheken.

## Multifaktor-Authentifizierung

- Das Anwendungsteam stützt sich auf die im Abschnitt beschriebene zentralisierte Identitätsverbundlösung. [Kernarchitektur](#) Diese Lösung erzwingt MFA, protokolliert Authentifizierungen und warnt bei verdächtigen MFA-Ereignissen oder reagiert automatisch darauf.

## Regelmäßige Backups

- Das Anwendungsteam speichert Code, wie AWS CDK Apps und Lambda-Funktionen und - Konfigurationen, in einem [Code-Repository](#).
- Das Anwendungsteam aktiviert Versionierung und Amazon S3 Object Lock, um zu verhindern, dass Objekte gelöscht oder geändert werden.

- Das Anwendungsteam verlässt sich auf die integrierte Beständigkeit von Amazon S3, anstatt seinen gesamten Datensatz auf einen anderen AWS-Region zu replizieren.
- Das Anwendungsteam führt eine Kopie des Workloads in einem anderen System aus AWS-Region, das seinen Anforderungen an die Datenhoheit entspricht. Sie verwenden globale Amazon DynamoDB-Tabellen und Amazon S3 [Cross-Region Replication](#), um Daten automatisch von der primären Region in die sekundäre Region zu replizieren.

## Beispiel für eine Arbeitslast: Containerisierter Webservice

Dieser Workload ist ein Beispiel für. [Thema 2: Verwaltung einer unveränderlichen Infrastruktur durch sichere Pipelines](#)

Der Webservice läuft auf Amazon ECS und verwendet eine Datenbank in Amazon RDS. Das Anwendungsteam definiert diese Ressourcen in einer CloudFormation Vorlage. Container werden mit EC2 Image Builder erstellt und in Amazon ECR gespeichert. Das Anwendungsteam implementiert Änderungen am System über AWS CodePipeline. Diese Pipeline ist auf das Anwendungsteam beschränkt. Wenn das Anwendungsteam eine Pull-Anfrage für das Code-Repository stellt, wird die [Zwei-Personen-Regel](#) verwendet.

Für diese Arbeitslast ergreift das Anwendungsteam die folgenden Maßnahmen, um die Essential Eight-Strategien zu berücksichtigen.

### Steuerung von Anwendungen

- Das Anwendungsteam ermöglicht das [Scannen nach Amazon ECR-Container-Images in Amazon Inspector](#).
- Das Anwendungsteam hat das Sicherheitstool [File Access Policy Daemon \(fapolicyd\)](#) in die Image Builder Pipeline integriert. EC2 Weitere Informationen finden Sie unter [Implementing Application Control](#) auf der ACSC-Website.
- Das Anwendungsteam konfiguriert die Amazon ECS-Aufgabendefinition so, dass die Ausgabe in Amazon CloudWatch Logs protokolliert wird.
- Das Anwendungsteam implementiert Mechanismen zur Überprüfung und Verwaltung der Ergebnisse von Amazon Inspector.

### Patchen Sie Anwendungen

- Das Anwendungsteam ermöglicht das Scannen nach Amazon ECR-Container-Images in Amazon Inspector und konfiguriert Warnmeldungen für veraltete oder anfällige Bibliotheken.
- Das Anwendungsteam automatisiert seine Antworten auf die Ergebnisse von Amazon Inspector. Neue Erkenntnisse initiieren ihre Bereitstellungs pipeline über einen EventBridge Amazon-Trigger, und das CodePipeline ist das Ziel.
- Das Anwendungsteam ermöglicht AWS Config die Nachverfolgung der AWS Ressourcen für die Erkennung von Ressourcen.

### Beschränken Sie die Administratorrechte

- Das Anwendungsteam schränkt den Zugriff auf Produktionsbereitstellungen bereits durch eine Genehmigungsregel in der Bereitstellungs pipeline ein.
- Das Anwendungsteam stützt sich auf den Identitätsverbund des zentralen Cloud-Teams für die Rotation der Anmeldeinformationen und die zentrale Protokollierung.
- Das Anwendungsteam erstellt einen CloudTrail Trail und CloudWatch filtert.
- Das Anwendungsteam richtet Amazon SNS SNS-Benachrichtigungen für CodePipeline Bereitstellungen und CloudFormation Stack-Löschungen ein.

### Betriebssysteme patchen

- Das Anwendungsteam ermöglicht das Scannen nach Amazon ECR-Container-Images in Amazon Inspector und konfiguriert Benachrichtigungen für Betriebssystem-Patch-Updates.
- Das Anwendungsteam automatisiert seine Reaktion auf die Ergebnisse von Amazon Inspector. Neue Erkenntnisse leiten ihre Bereitstellungs pipeline über einen EventBridge Trigger ein — und das CodePipeline ist das Ziel.
- Das Anwendungsteam abonniert Amazon RDS-Ereignisbenachrichtigungen, damit es über Updates informiert wird. Sie treffen zusammen mit ihrem Geschäftsinhaber eine risikobasierte Entscheidung darüber, ob sie diese Updates manuell anwenden oder Amazon RDS sie automatisch anwenden lassen.
- Das Anwendungsteam konfiguriert die Amazon RDS-Instance als Multi-Availability Zone-Cluster, um die Auswirkungen von Wartungsereignissen zu reduzieren.

### Multifaktor-Authentifizierung

- Das Anwendungsteam stützt sich auf die im Abschnitt beschriebene zentralisierte Identitätsverbundlösung. [Kernarchitektur](#) Diese Lösung erzwingt MFA, protokolliert Authentifizierungen und warnt bei verdächtigen MFA-Ereignissen oder reagiert automatisch darauf.

### Regelmäßige Backups

- Das Anwendungsteam konfiguriert AWS Backup seinen Amazon RDS-Cluster so, dass die Sicherung der Daten automatisiert wird.
- Das Anwendungsteam speichert CloudFormation Vorlagen in einem Code-Repository.
- Das Anwendungsteam entwickelt eine automatisierte Pipeline, um [eine Kopie seines Workloads in einer anderen Region zu erstellen und automatisierte Tests durchzuführen](#) (AWS Blogbeitrag). Nach der Ausführung der automatisierten Tests zerstört die Pipeline den Stack. Diese Pipeline wird automatisch einmal im Monat ausgeführt und bestätigt die Wirksamkeit der Wiederherstellungsverfahren.

## Beispiel für eine Arbeitslast: COTS-Software bei Amazon EC2

Dieser Workload ist ein Beispiel für [Thema 3: Verwaltung veränderbarer Infrastrukturen mit Automatisierung](#).

Der auf Amazon ausgeführte Workload EC2 wurde manuell mithilfe von erstellt AWS-Managementkonsole. Entwickler aktualisieren das System manuell, indem sie sich bei den EC2 Instanzen anmelden und die Software aktualisieren.

Für diese Arbeitslast ergreifen die Cloud- und Anwendungsteams die folgenden Maßnahmen, um die Essential Eight-Strategien umzusetzen.

### Steuerung von Anwendungen

- Das Cloud-Team konfiguriert seine zentralisierte AMI-Pipeline für die Installation und Konfiguration von AWS Systems Manager Agent (SSM Agent), CloudWatch Agent und SELinux Sie teilen das resultierende AMI für alle Konten in der Organisation.
- Das Cloud-Team verwendet AWS Config Regeln, um zu bestätigen, dass alle laufenden [EC2 Instanzen von Systems Manager verwaltet werden](#) und [SSM-Agent, CloudWatch -Agent und SELinux installiert](#) sind.
- Das Cloud-Team sendet die Daten von Amazon CloudWatch Logs an eine zentralisierte SIEM-Lösung (Security Information and Event Management), die auf Amazon OpenSearch Service läuft.

- Das Anwendungsteam implementiert Mechanismen, um die Ergebnisse von AWS Config GuardDuty, und Amazon Inspector zu überprüfen und zu verwalten. Das Cloud-Team implementiert seine eigenen Mechanismen, um alle Ergebnisse zu erkennen, die das Anwendungsteam übersehen hat. Weitere Hinweise zur Erstellung eines Schwachstellen-Management-Programms zur Behebung von Ergebnissen finden Sie unter [Aufbau eines skalierbaren Schwachstellen-Management-Programms auf AWS](#).

### Patchen Sie Anwendungen

- Das Anwendungsteam patcht Instances auf der Grundlage der Ergebnisse von Amazon Inspector.
- Das Cloud-Team patcht das Basis-AMI, und das Anwendungsteam erhält eine Warnung, wenn sich dieses AMI ändert.
- Das Anwendungsteam schränkt den direkten Zugriff auf seine EC2 Instances ein, indem es [Sicherheitsgruppenregeln](#) so konfiguriert, dass Datenverkehr nur an den Ports zugelassen wird, die für die Arbeitslast erforderlich sind.
- Das Anwendungsteam verwendet [Patch Manager](#), um Instances zu patchen, anstatt sich bei einzelnen Instances anzumelden.
- Um beliebige Befehle auf Gruppen von EC2 Instances auszuführen, verwendet das Anwendungsteam [Run Command](#).
- In den seltenen Fällen, in denen das Anwendungsteam direkten Zugriff auf eine Instance benötigt, verwendet es [Session Manager](#). Dieser Zugriffsansatz verwendet föderierte Identitäten und protokolliert alle Sitzungsaktivitäten zu Prüfungszwecken.

### Beschränken Sie Administratorrechte

- Das Anwendungsteam konfiguriert [Sicherheitsgruppenregeln](#) so, dass Datenverkehr nur an den Ports zugelassen wird, die für die Arbeitslast erforderlich sind. Dies schränkt den direkten Zugriff auf EC2 Amazon-Instances ein und erfordert, dass Benutzer über Session Manager auf EC2 Instances zugreifen.
- Das Anwendungsteam stützt sich bei der Rotation der Anmeldeinformationen und der zentralen Protokollierung auf den Identitätsverbund des zentralen Cloud-Teams.
- Das Anwendungsteam erstellt einen CloudTrail Trail und CloudWatch filtert.
- Das Anwendungsteam richtet Amazon SNS SNS-Benachrichtigungen für CodePipeline Bereitstellungen und CloudFormation Stack-Löschungen ein.

## Betriebssysteme patchen

- Das Cloud-Team patcht das Basis-AMI, und das Anwendungsteam erhält eine Warnung, wenn sich dieses AMI ändert. Das Anwendungsteam stellt mithilfe dieses AMI neue Instances bereit und installiert anschließend mithilfe von [State Manager](#), einer Funktion von Systems Manager, die erforderliche Software.
- Das Anwendungsteam verwendet Patch Manager, um Instanzen zu patchen, d. h. um sich bei einzelnen Instanzen anzumelden.
- Um beliebige Befehle auf Gruppen von EC2 Instanzen auszuführen, verwendet das Anwendungsteam Run Command.
- In den seltenen Fällen, in denen das Anwendungsteam direkten Zugriff benötigt, verwendet es Session Manager.

## Multifaktor-Authentifizierung

- Das Anwendungsteam stützt sich auf die im [Kernarchitektur](#) Abschnitt beschriebene zentralisierte Identitätsverbundlösung. Diese Lösung erzwingt MFA, protokolliert Authentifizierungen und warnt bei verdächtigen MFA-Ereignissen oder reagiert automatisch darauf.

## Regelmäßige Backups

- Das Anwendungsteam erstellt einen AWS Backup Plan für seine EC2 Instances und Amazon Elastic Block Store (Amazon EBS) -Volumes.
- Das Anwendungsteam implementiert einen Mechanismus, um jeden Monat manuell eine Backup-Wiederherstellung durchzuführen.

# Ressourcen

## AWS Dokumentation

- [AWS Sicherheitsreferenzarchitektur \(AWS SRA\)](#)
- [AWS Sicherheitsdokumentation](#)
- [Sicherheitssäule des AWS Well-Architected Framework](#)

## Andere Ressourcen AWS

- [AWS Cloud-Sicherheit](#)
- [AWS Framework für die Cloud-Einführung](#) (Sicherheitsperspektive)

## Ressourcen des australischen Cybersicherheitszentrums

- [Die acht wichtigsten Punkte erklärt](#)
- [Reifegradmodell Essential Eight](#)
- [Leitfaden für den Bewertungsprozess von Essential Eight](#)

# Mitwirkende

Zu den Mitwirkenden an diesem Dokument gehören:

- James Kingsmill, leitender Lösungsarchitekt, AWS Lösungsarchitektur
- Chris Harding, leitender Lösungsarchitekt, Lösungsarchitektur AWS
- Jess Modini, beratender Lösungsarchitekt, Lösungsarchitektur AWS
- Justin Bowden, Leiter der Sicherheitsabteilung, Sicherheitsversicherung AWS
- Rob Powell, leitender Lösungsarchitekt, AWS Lösungsarchitektur
- Tony Mihaljevic, leitender Cloud-Architekt, professionelle Dienstleistungen AWS
- Volker Rath, Hauptsicherheitsberater, Global Services Security AWS

## Anhang: Essential Eight-Kontrollmatrizen

In den folgenden Tabellen werden die Essential Eight-Strategien mit AWS Implementierungsleitlinien und relevanten Best Practices im AWS Well-Architected Framework verknüpft. Die Tabelle enthält einen Link zu zusätzlichen Leitlinien des AWS Cloud Australian Cyber Security Centre (ACSC) für grundlegende Eight-Kontrollen, die in der nicht enthalten sind.

Kontrollmatrizen:

- [Kontrolle von Anwendungen](#)
- [Patchen Sie Anwendungen](#)
- [Konfigurieren Sie Microsoft Office die Makroeinstellungen](#)
- [Härtung von Benutzeranwendungen](#)
- [Schränken Sie Administratorrechte ein](#)
- [Betriebssysteme patchen](#)
- [Multifaktor-Authentifizierung](#)
- [Regelmäßige Backups](#)

### Kontrolle von Anwendungen

Steuerung von Essential Eight	Implementierungsleitfaden	AWS Ressourcen	AWS Well-Architected Beratung
Die Anwendungssteuering wird auf Workstations und Servern implementiert, um die Ausführung von ausführbaren Dateien, Softwarebibliotheken, Skripten, Installationsprogrammen, kompilierten HTML- und HTML-Anwendungen,	<a href="#">Thema 2: Verwaltung einer unveränderlichen Infrastruktur durch sichere Pipelines</a> : Implementieren Sie AMI- und Container-Build-Pipelines	<a href="#">Verwenden Sie EC2 Image Builder</a> und bauen Sie Folgendes ein: <ul style="list-style-type: none"> <li>• <a href="#">AWS Systems Manager Agent (SSM-Agent)</a></li> <li>• <a href="#">Sicherheitstools für die Anwendungskontrolle, wie Security Enhanced</a></li> </ul>	<a href="#">SEC06-BP02 Stellen Sie Rechenleistung aus gehärteten Images bereit</a>

Steuerung von Essential Eight	Implementierungsfaden	AWS Ressourcen	AWS Well-Architected Beratung
<p>Control-Panel-Appl ets und Treibern auf ein vom Unternehmen genehmigtes Set zu beschränken.</p>		<p><a href="#">Linux (SELinux)</a> <a href="#">(GitHub)</a>, <a href="#">File</a> <a href="#">Access Policy</a> <a href="#">Daemon (fapolicyd)</a> <a href="#">()</a> oder <a href="#">OpenSCAP</a> <a href="#">GitHub</a></p> <p><a href="#">CloudWatch Amazon-</a> <a href="#">Vertreter</a></p> <p><a href="#">AMIs Mit der</a> <a href="#">gesamten Organisat</a> <a href="#">ion teilen</a></p> <p><a href="#">Stellen Sie sicher,</a> <a href="#">dass die Anwendung</a> <a href="#">steams auf die</a> <a href="#">neuesten Informati</a> <a href="#">onen verweisen AMIs</a></p> <p><a href="#">Verwenden Sie Ihre</a> <a href="#">AMI-Pipeline für das</a> <a href="#">Patch-Management</a></p>	
<p>MicrosoftDie „empfohlenen Blockregeln“ sind implementiert.</p>	<p>Weitere Informati onen finden Sie unter <a href="#">Implementierung der</a> <a href="#">Anwendungssteuerun</a> <a href="#">g</a> (ACSC-Website)</p>	<p>Nicht zutreffend</p>	<p>Nicht zutreffend</p>
<p>MicrosoftDie „empfohlenen Treiberblockregeln“ sind implementiert.</p>			

Steuerung von Essential Eight	Implementierungsleitfaden	AWS Ressourcen	AWS Well-Architected Beratung
Die Regelsätze für die Anwendungskontrollen werden jährlich oder häufiger validiert.	<a href="#">Thema 8: Mechanismen für manuelle Prozesse implementieren</a> : Implementieren Sie einen Mechanismus zur Aktualisierung der Sicherheitsrichtlinien	Nicht verfügbar	<a href="#">SEC01-BP08</a> <a href="#">Evaluieren und implementieren Sie regelmäßig neue Sicherheitsdienste und -funktionen</a>
Zulässige und blockierte Ausführungen auf Workstations und Servern werden zentral protokolliert und vor unbefugter Änderung und Löschung geschützt, auf Anzeichen einer Beeinträchtigung überwacht und bei Erkennung von Cybersicherheitsereignissen Maßnahmen ergriffen.	<a href="#">Thema 7: Zentralisierung der Protokollierung und Überwachung</a> : Protokollierung aktivieren	<p><a href="#">Verwenden Sie den CloudWatch Agenten, um Protokolle auf Systemebene in Logs zu veröffentlichen</a> <a href="#">CloudWatch</a></p> <p><a href="#">Richten Sie Warnmeldungen für Ergebnisse ein</a> <a href="#">GuardDuty</a></p> <p><a href="#">Erstellen Sie einen Organisations-Trail in CloudTrail</a></p> <p><a href="#">Schützen Sie in Amazon S3 gespeicherte Daten mithilfe von Versionierung und S3 Object Lock</a></p>	<p><a href="#">SEC04-BP01</a> <a href="#">Konfigurieren der Service- und Anwendungsprotokollierung</a></p> <p><a href="#">SEC04-BP02</a> <a href="#">Erfassen Sie Protokolle, Ergebnisse und Kennzahlen an standardisierten Orten</a></p>

Steuerung von Essential Eight	Implementierungsleitfaden	AWS Ressourcen	AWS Well-Architected Beratung
	<p><u>Thema 7: Zentralisierung der Protokollierung und Überwachung:</u> Implementieren Sie bewährte Sicherheitstechniken für die Protokollierung</p>	<p><u>Implementieren Sie bewährte CloudTrail Sicherheitsmethoden</u></p> <p><u>Wird verwendet SCPs , um zu verhindern, dass Benutzer Sicherheitsdienste deaktivieren (AWS Blogbeitrag)</u></p> <p><u>Verschlüsseln Sie Protokolldaten in CloudWatch Logs mithilfe von AWS Key Management Service</u></p>	<p><u>SEC04-BP01 Konfigurieren der Service- und Anwendungsprotokollierung</u></p> <p><u>SEC04-BP02 Erfassen Sie Protokolle, Ergebnisse und Kennzahlen an standardisierten Speicherorten</u></p>

Steuerung von Essential Eight	Implementierungsleitfaden	AWS Ressourcen	AWS Well-Architected Beratung
	<p><a href="#">Thema 7: Zentralisierung der Protokollierung und Überwachung:</a> Zentralisieren Sie Protokolle</p>	<p><a href="#">Empfangen Sie CloudTrail Protokolle von mehreren Konten</a></p> <p><a href="#">Senden Sie Protokolle an ein Protokollarchiv-Konto</a></p> <p><a href="#">Zentralisieren Sie CloudWatch Logs zu Prüfungs- und Analysezwecken in einem Konto (AWS Blogbeitrag)</a></p> <p><a href="#">Zentralisieren Sie die Verwaltung von Amazon Inspector</a></p> <p><a href="#">Erstellen Sie einen organisationsweiten Aggregator in AWS Config (Blogbeitrag)</a>AWS</p> <p><a href="#">Zentralisieren Sie die Verwaltung von Security Hub CSPM</a></p> <p><a href="#">Zentralisieren Sie die Verwaltung von GuardDuty</a></p> <p><a href="#">Erwägen Sie die Verwendung von</a></p>	<p><a href="#">SEC04-BP02 Erfassen Sie Protokolle, Ergebnisse und Kennzahlen an standardisierten Orten</a></p>

Steuerung von Essential Eight	Implementierungslifaden	AWS Ressourcen	AWS Well-Architected Beratung
		<a href="#">Amazon Security Lake</a>	
	<a href="#">Thema 8: Mechanismen für manuelle Prozesse implementieren</a> : Implementieren Sie Mechanismen zur Überprüfung und Behebung von Compliance-Lücken	Erwägen Sie die Implementierung von Automatisierungen, z. B. durch <a href="#">AWS Config Regeln</a> , um den Aufwand manueller Prozesse zu verringern	<a href="#">OPS02-BP02 Prozesse und Verfahren haben feste Besitzer</a>  <a href="#">OPS02-BP03 Betriebsaktivitäten haben feste Besitzer, die für ihre Leistung verantwortlich sind</a>  <a href="#">OPS02-BP04 Es gibt Mechanismen zur Verwaltung von Verantwortlichkeiten und Zuständigkeiten</a>

## Patchen Sie Anwendungen

Steuerung von Essential Eight	Implementierungslifaden	AWS Ressourcen	AWS Well-Architected Beratung
Eine automatisierte Methode der Bestandserkennung wird mindestens vierzehntägig eingesetzt, um die Erkennung von Ressourcen für nachfolgende Aktivität	<a href="#">Thema 1: Managed Services nutzen</a> : Nach Sicherheitslücken suchen  <a href="#">Thema 2: Verwaltung einer unveränderlichen Infrastruktur durch sichere</a>	<a href="#">Aktivieren Sie Amazon Inspector in allen Konten in Ihrer Organisation</a>  <a href="#">Konfigurieren Sie erweitertes Scannen für Amazon ECR-</a>	<a href="#">SEC06-BP01 Führen Sie ein Schwachstellenmanagement durch</a>  <a href="#">SEC06-BP05 Automatisieren Sie den Computerschutz</a>

Steuerung von Essential Eight	Implementierungsleitfaden	AWS Ressourcen	AWS Well-Architected Beratung
<p>en zur Schwachstellenuche zu unterstützen.</p>	<p><u>Pipelines</u>: Implementieren Sie das Scannen nach Schwachstellen</p> <p><u>Thema 3: Verwaltung veränderbarer Infrastrukturen mit Automatisierung</u>: Implementieren Sie das Scannen nach Schwachstellen</p>	<p><u>Repositorys mithilfe von Amazon Inspector</u></p> <p><u>Entwickeln Sie ein Schwachstellen-Management-Programm, um Sicherheitslücken ausfindig zu machen und zu korrigieren</u></p>	

Steuerung von Essential Eight	Implementierungsleitfaden	AWS Ressourcen	AWS Well-Architected Beratung
	<p><u>Thema 7: Zentralisierung der Protokollierung und Überwachung:</u> Zentralisieren Sie Protokolle</p>	<p><u>Empfangen Sie CloudTrail Protokolle von mehreren Konten</u></p> <p><u>Senden Sie Protokolle an ein Protokollarchiv-Konto</u></p> <p><u>Zentralisieren Sie CloudWatch Logs zu Prüfungs- und Analysezwecken in einem Konto</u> (AWS Blogbeitrag)</p> <p><u>Zentralisieren Sie die Verwaltung von Amazon Inspector</u></p> <p><u>Erstellen Sie einen organisationsweiten Aggregator in AWS Config</u> (Blogbeitrag)AWS</p> <p><u>Zentralisieren Sie die Verwaltung von Security Hub CSPM</u></p> <p><u>Zentralisieren Sie die Verwaltung von GuardDuty</u></p>	<p><u>SEC04-BP02 Erfassen Sie Protokolle, Ergebnisse und Kennzahlen an standardisierten Orten</u></p>

Steuerung von Essential Eight	Implementierungsleitfaden	AWS Ressourcen	AWS Well-Architected Beratung
<p>Ein Schwachstellen-scanner mit einer up-to-date Schwachstel- len-datenbank wird für Aktivitäten zum Scannen von Sicherheitslücken verwendet.</p>	<p><a href="#">Thema 1: Managed Services nutzen:</a> Nach Sicherheitslücken suchen</p> <p><a href="#">Thema 2: Verwaltung einer unveränderten Infrastruktur durch sichere Pipelines:</a> Implementieren Sie das Scannen nach Schwachstellen</p>	<p><a href="#">Erwägen Sie die Verwendung von Security Lake</a></p> <p><a href="#">Aktivieren Sie Amazon Inspector in allen Konten in Ihrer Organisation</a></p> <p><a href="#">Konfigurieren Sie erweitertes Scannen für Amazon ECR-Repositorys mithilfe von Amazon Inspector</a></p>	<p><a href="#">SEC06-BP01 Führen Sie ein Schwachstellenmanagement durch</a></p> <p><a href="#">SEC06-BP05 Automatisieren Sie den Computerschutz</a></p>
<p>Ein Schwachstellen-scanner wird mindestens täglich verwendet, um fehlende Patches oder Updates für Sicherheitslücken in mit dem Internet verbundenen Diensten zu identifizieren.</p>	<p><a href="#">Thema 3: Verwaltung veränderbarer Infrastrukturen mit Automatisierung:</a> Implementieren Sie das Scannen nach Schwachstellen</p>	<p><a href="#">Entwickeln Sie ein Schwachstellen-Management-Programm, um Sicherheitslücken ausfindig zu machen und zu korrigieren</a></p>	

Steuerung von Essential Eight	Implementierungsleitfaden	AWS Ressourcen	AWS Well-Architected Beratung
Ein Schwachstellen-scanner wird mindestens wöchentlich eingesetzt, um fehlende Patches oder Updates für Sicherheitslücken in Office-Produktivitätssuiten, Webbrowsern und deren Erweiterungen, E-Mail-Clients, PDF-Software und Sicherheitsprodukten zu identifizieren.	Siehe <a href="#">technisches Beispiel: Patch-Anwendungen</a> (ACSC-Website)	Nicht zutreffend	Nicht zutreffend

Steuerung von Essential Eight	Implementierungsleitfaden	AWS Ressourcen	AWS Well-Architected Beratung
<p>Ein Schwachstellen-scanner wird mindestens vierzehntägig eingesetzt, um fehlende Patches oder Updates für Sicherheitslücken in anderen Anwendungen zu identifizieren.</p>	<p><u><a href="#">Thema 1: Managed Services nutzen:</a></u> Nach Sicherheitslücken suchen</p> <p><u><a href="#">Thema 2: Verwaltung einer unveränderlichen Infrastruktur durch sichere Pipelines:</a></u> Implementieren Sie das Scannen nach Schwachstellen</p> <p><u><a href="#">Thema 3: Verwaltung veränderbarer Infrastrukturen mit Automatisierung:</a></u> Implementieren Sie das Scannen nach Schwachstellen</p>	<p><u><a href="#">Aktivieren Sie Amazon Inspector in allen Konten in Ihrer Organisation</a></u></p> <p><u><a href="#">Konfigurieren Sie erweitertes Scannen für Amazon ECR-Repositorys mithilfe von Amazon Inspector</a></u></p> <p><u><a href="#">Entwickeln Sie ein Schwachstellen-Management-Programm, um Sicherheitslücken ausfindig zu machen und zu korrigieren</a></u></p>	<p><u><a href="#">SEC06-BP01 Führen Sie ein Schwachstellenmanagement durch</a></u></p> <p><u><a href="#">SEC06-BP05 Automatisieren Sie den Computerschutz</a></u></p>

Steuerung von Essential Eight	Implementierungsleitfaden	AWS Ressourcen	AWS Well-Architected Beratung
<p>Patches, Updates oder Abhilfemaßnahmen von Anbietern für Sicherheitslücken in Internetdiensten werden innerhalb von zwei Wochen nach der Veröffentlichung oder innerhalb von 48 Stunden, falls ein Exploit vorhanden ist, installiert.</p>	<p><a href="#">Thema 1: Managed Services nutzen:</a> Nach Sicherheitslücken suchen</p> <p><a href="#">Thema 2: Verwaltung einer unveränderten Infrastruktur durch sichere Pipelines:</a> Implementieren Sie das Scannen nach Schwachstellen</p> <p><a href="#">Thema 3: Verwaltung veränderbarer Infrastrukturen mit Automatisierung:</a> Implementieren Sie das Scannen nach Schwachstellen</p>	<p><a href="#">Aktivieren Sie Amazon Inspector in allen Konten in Ihrer Organisation</a></p> <p><a href="#">Konfigurieren Sie erweitertes Scannen für Amazon ECR-Repositorys mithilfe von Amazon Inspector</a></p> <p><a href="#">Entwickeln Sie ein Schwachstellen-Management-Programm, um Sicherheitslücken ausfindig zu machen und zu korrigieren</a></p>	<p><a href="#">SEC06-BP01 Führen Sie ein Schwachstellenmanagement durch</a></p>
	<p><a href="#">Thema 3: Verwaltung veränderbarer Infrastrukturen mit Automatisierung:</a> Automatisieren Sie das Patchen</p>	<p><a href="#">Aktivieren Sie Patch Manager in allen Konten in Ihrer Organisation AWS</a></p>	<p><a href="#">SEC06-BP01 Führen Sie das Schwachstellenmanagement durch</a></p> <p><a href="#">SEC06-BP05 Automatisieren Sie den Computerschutz</a></p>

Steuerung von Essential Eight	Implementierungsleitfaden	AWS Ressourcen	AWS Well-Architected Beratung
Patches, Updates oder Schutzmaßnahmen von Anbietern für Sicherheitslücken in Office-Produktivitätssuiten, Webbrowsern und deren Erweiterungen, E-Mail-Clients, PDF-Software und Sicherheitsprodukten werden innerhalb von zwei Wochen nach der Veröffentlichung oder innerhalb von 48 Stunden, falls ein Exploit vorhanden ist, installiert.	Siehe <a href="#">technisches Beispiel: Patch-Anwendungen</a> (ACSC-Website)	Nicht zutreffend	Nicht zutreffend

Steuerung von Essential Eight	Implementierungsleitfaden	AWS Ressourcen	AWS Well-Architected Beratung
<p>Patches, Updates oder Schutzmaßnahmen von Anbietern für Sicherheitslücken in anderen Anwendungen werden innerhalb eines Monats nach der Veröffentlichung installiert.</p>	<p><a href="#">Thema 1: Managed Services nutzen:</a> Nach Sicherheitslücken suchen</p> <p><a href="#">Thema 2: Verwaltung einer unveränderten Infrastruktur durch sichere Pipelines:</a> Implementieren Sie das Scannen nach Schwachstellen</p> <p><a href="#">Thema 3: Verwaltung veränderbarer Infrastrukturen mit Automatisierung:</a> Implementieren Sie das Scannen nach Schwachstellen</p>	<p><a href="#">Aktivieren Sie Amazon Inspector in allen Konten in Ihrer Organisation</a></p> <p><a href="#">Konfigurieren Sie erweitertes Scannen für Amazon ECR-Repositorys mithilfe von Amazon Inspector</a></p> <p><a href="#">Entwickeln Sie ein Schwachstellen-Management-Programm, um Sicherheitslücken ausfindig zu machen und zu korrigieren</a></p>	<p><a href="#">SEC06-BP01 Führen Sie ein Schwachstellenmanagement durch</a></p>
	<p><a href="#">Thema 3: Verwaltung veränderbarer Infrastrukturen mit Automatisierung:</a> Automatisieren Sie das Patchen</p>	<p><a href="#">Aktivieren Sie Patch Manager in allen Konten in Ihrer Organisation AWS</a></p>	<p><a href="#">SEC06-BP01 Führen Sie das Schwachstellenmanagement durch</a></p> <p><a href="#">SEC06-BP05 Automatisieren Sie den Computerschutz</a></p>

Steuerung von Essential Eight	Implementierungslifaden	AWS Ressourcen	AWS Well-Architected Beratung
Anwendungen, die von Anbietern nicht mehr unterstützt werden, werden entfernt.	<a href="#">Thema 8: Mechanismen für manuelle Prozesse implementieren</a> : Implementieren Sie Mechanismen zur Überprüfung und Behebung von Compliance-Lücken	Erwägen Sie, <a href="#">AWS Systems Manager Inventory</a> zu verwenden, um sich einen Überblick darüber zu verschaffen, auf welchen Instanzen Software ausgeführt wird, die gemäß Ihrer Softwarerichtlinie erforderlich ist	<a href="#">SEC06-BP02 Stellen Sie Rechenleistung aus gehärteten Images bereit</a>

## Konfigurieren Sie Microsoft Office die Makroeinstellungen

Steuerung von Essential Eight	Implementierungslifaden	AWS Ressourcen	AWS Well-Architected Beratung
Microsoft Office Makros sind für Benutzer deaktiviert, für die keine nachgewiesenen Geschäftsanforderungen vorliegen.	Siehe <a href="#">technisches Beispiel: Makroeinstellungen konfigurieren</a> (ACSC-Website)	Nicht zutreffend	Nicht zutreffend
Nur Microsoft Office Makros, die in einer Sandkastenumgebung oder an einem vertrauenswürdigem Speicherort ausgeführt werden			

Steuerung von Essential Eight	Implementierungsfaden	AWS Ressourcen	AWS Well-Architected Beratung
<p>oder die von einem vertrauenswürdigen Herausgeber digital signiert sind, dürfen ausgeführt werden.</p>			
<p>Nur privilegierte Benutzer, die dafür verantwortlich sind, zu überprüfen, ob Microsoft Office Makros frei von böseem Code sind, können in vertrauenswürdige Speicherorte schreiben und Inhalte ändern.</p>			
<p>Microsoft Office Makros, die von einem nicht vertrauenswürdigen Herausgeber digital signiert wurden, können nicht über die Meldungsliste oder die Backstage-Ansicht aktiviert werden.</p>			

Steuerung von Essential Eight	Implementierungsleitfaden	AWS Ressourcen	AWS Well-Architected Beratung
<p>Microsoft OfficeDie Liste der vertrauenswürdigen Herausgeber wird jährlich oder häufiger überprüft.</p>			
<p>Microsoft OfficeMakros in Dateien, die aus dem Internet stammen, sind blockiert.</p>			
<p>Microsoft OfficeDer Makro-Antivirus-Scan ist aktiviert.</p>			
<p>Microsoft OfficeMakros sind daran gehindert, Win32 API-Aufrufe zu tätigen.</p>			
<p>Microsoft OfficeMakro-Sicherheitseinstellungen können von Benutzern nicht geändert werden.</p>			

Steuerung von Essential Eight	Implementierungsleitfaden	AWS Ressourcen	AWS Well-Architected Beratung
Zulässige und blockierte Microsoft Office Makroausführungen werden zentral protokolliert und vor unbefugter Änderung und Löschung geschützt, auf Anzeichen einer Beeinträchtigung überwacht und Maßnahmen ergriffen, wenn Cybersicherheitsereignisse erkannt werden.			

## Härtung von Benutzeranwendungen

Steuerung von Essential Eight	Implementierungsleitfaden	AWS Ressourcen	AWS Well-Architected Beratung
Webbrowser verarbeiten keine Daten Java aus dem Internet.	Siehe <a href="#">technisches Beispiel: Härtung von Benutzeranwendungen</a> (ACSC-Website)	Nicht zutreffend	Nicht zutreffend
Webbrowser verarbeiten keine Werbung aus dem Internet.			
Internet Explorer 11 ist deaktiviert oder entfernt.			

Steuerung von Essential Eight	Implementierungsleitfaden	AWS Ressourcen	AWS Well-Architected Beratung
<p>Microsoft Office ist daran gehindert, untergeordnete Prozesse zu erstellen.</p>			
<p>Microsoft Office ist daran gehindert, ausführbaren Inhalt zu erstellen.</p>			
<p>Microsoft Office ist daran gehindert, Code in andere Prozesse einzuschleusen.</p>			
<p>Microsoft Office ist so konfiguriert, dass die Aktivierung von OLE-Paketen verhindert wird.</p>			
<p>PDF-Software ist daran gehindert, untergeordnete Prozesse zu erstellen.</p>			
<p>ACSC- oder Vendor-Hardening-Richtlinien für Webbrowser, Microsoft Office und PDF-Software sind implementiert.</p>			

Steuerung von Essential Eight	Implementierungsfaden	AWS Ressourcen	AWS Well-Architected Beratung
Die Sicherheitseinstellungen des Webbrowsers Microsoft Office und der PDF-Software können von Benutzern nicht geändert werden.			
.NET Framework 3.5 (einschließlich .NET 2.0 und 3.0) ist deaktiviert oder entfernt.			
Windows PowerShell 2.0 ist deaktiviert oder entfernt.			
PowerShell ist für die Verwendung des eingeschränkten Sprachmodus konfiguriert.			

Steuerung von Essential Eight	Implementierungsleitfaden	AWS Ressourcen	AWS Well-Architected Beratung
Blockierte PowerShell Skriptausführungen werden zentral protokolliert und vor unbefugter Änderung und Löschung geschützt, auf Anzeichen einer Beeinträchtigung überwacht und bei Erkennung von Cybersicherheitsereignissen Maßnahmen ergriffen.			

## Schränken Sie Administratorrechte ein

Kontrolle von Essential Eight	Implementierungsleitfaden	AWS Ressourcen	AWS Well-Architected Beratung
Anfragen für privilegierten Zugriff auf Systeme und Anwendungen werden bei der ersten Anfrage validiert.	<a href="#">Thema 4: Identitäten verwalten</a> : Implementieren Sie einen Identitätsverbund	<a href="#">Erfordert menschliche Benutzer, sich mit einem Identitätsanbieter zu verbinden, um AWS mithilfe temporärer Anmeldeinformationen darauf zugreifen zu können</a>	<a href="#">SEC02-BP04 Verlassen auf einen zentralen Identitätsanbieter</a>  <a href="#">SEC03-BP01 Definieren von Zugriffsanforderungen</a>
Der privilegierte Zugriff auf Systeme und Anwendungen	<a href="#">Thema 4: Identitäten verwalten</a> : Implementieren Sie einen	<a href="#">Erfordert menschliche Benutzer, sich mit einem</a>	<a href="#">SEC02-BP04 Verlassen auf einen</a>

Kontrolle von Essential Eight	Implementierungsleitfaden	AWS Ressourcen	AWS Well-Architected Beratung
wird nach 12 Monaten automatisch deaktiviert, sofern er nicht erneut bestätigt wird.	<p>Erstellen Sie einen Identitätsverbund</p>	<p><a href="#">Identitätsanbieter zu verbinden, um AWS mithilfe temporärer Anmeldeinformationen darauf zugreifen zu können</a></p>	<p><a href="#">zentralen Identitätsanbieter</a></p>
	<p><a href="#">Thema 4: Identitäten verwalten</a>: Anmeldeinformationen rotieren</p>	<p><a href="#">Erfordert, dass Workloads IAM-Rollen für den Zugriff verwenden AWS</a></p> <p><a href="#">Automatisieren Sie das Löschen ungenutzter IAM-Rollen</a></p> <p><a href="#">Wechseln Sie die Zugriffsschlüssel regelmäßig für Anwendungsfälle, für die langfristige Anmeldeinformationen erforderlich sind</a></p> <p><a href="#">AWS Summit ANZ 2023: Ihr Weg zu temporären Zugangsdaten in der Cloud</a> (YouTubeVideo)</p>	<p><a href="#">SEC02-BP05 Regelmäßiges Überprüfen und Rotieren von Anmeldeinformationen</a></p>

Kontrolle von Essential Eight	Implementierungsleitfaden	AWS Ressourcen	AWS Well-Architected Beratung
<p>Der privilegierte Zugriff auf Systeme und Anwendungen wird nach 45 Tagen Inaktivität automatisch deaktiviert.</p>	<p><a href="#">Thema 4: Identitäten verwalten</a>: Implementieren Sie einen Identitätsverbund</p> <p><a href="#">Thema 4: Identitäten verwalten</a>: Anmeldeinformationen rotieren</p>	<p><a href="#">Erfordert menschliche Benutzer, sich mit einem Identitätsanbieter zu verbinden, um AWS mithilfe temporärer Anmeldeinformationen darauf zugreifen zu können</a></p> <p><a href="#">Erfordern Sie, dass Workloads für den Zugriff IAM-Rollen verwenden AWS</a></p> <p><a href="#">Automatisieren Sie das Löschen ungenutzter IAM-Rollen</a></p> <p><a href="#">Wechseln Sie die Zugriffsschlüssel regelmäßig für Anwendungsfälle, für die langfristige Anmeldeinformationen erforderlich sind</a></p> <p><a href="#">AWS Summit ANZ 2023: Ihr Weg zu temporären Zugangsdaten in der Cloud</a> (YouTubeVideo)</p>	<p><a href="#">SEC02-BP04 Verlassen auf einen zentralen Identitätsanbieter</a></p> <p><a href="#">SEC02-BP05 Regelmäßiges Überprüfen und Rotieren von Anmeldeinformationen</a></p>

Kontrolle von Essential Eight	Implementierungsleitfaden	AWS Ressourcen	AWS Well-Architected Beratung
<p>Der privilegierte Zugriff auf Systeme und Anwendungen ist auf das beschränkt, was Benutzer und Dienste zur Erfüllung ihrer Aufgaben benötigen.</p>	<p><a href="#">Thema 4: Identitäten verwalten</a>: Wenden Sie Berechtigungen mit den geringsten Rechten an</p>	<p><a href="#">Schützen Sie Ihre Root-Benutzeranmeldedaten und verwenden Sie sie nicht für alltägliche Aufgaben</a></p> <p><a href="#">Verwenden Sie IAM Access Analyzer, um Richtlinien mit den geringsten Rechten auf der Grundlage der Zugriffsaktivität zu generieren</a></p> <p><a href="#">Überprüfen Sie mit IAM Access Analyzer den öffentlichen und kontoübergreifenden Zugriff auf Ressourcen</a></p> <p><a href="#">Verwenden Sie IAM Access Analyzer, um Ihre IAM-Richtlinien auf sichere und funktionale Berechtigungen zu überprüfen</a></p> <p><a href="#">Richten Sie Richtlinien für Berechtigungen für mehrere Konten ein</a></p>	<p><a href="#">SEC01-BP02 Sicheres Konto, Root-Benutzer und Eigenschaften</a></p> <p><a href="#">SEC03-BP02 Gewähren des Zugriffs mit den geringsten Berechtigungen</a></p>

Kontrolle von Essential Eight	Implementierungsleitfaden	AWS Ressourcen	AWS Well-Architected Beratung
		<p><u>Verwenden Sie Berechtigungsgrenzen, um die maximalen Berechtigungen festzulegen, die eine identitätsbasierte Richtlinie gewähren kann</u></p> <p><u>Verwenden Sie Bedingungen in IAM-Richtlinien, um den Zugriff weiter einzuschränken</u></p> <p><u>Überprüfen und entfernen Sie regelmäßig ungenutzte Benutzer, Rollen, Berechtigungen, Richtlinien und Anmeldeinformationen</u></p> <p><u>Beginnen Sie mit AWS verwalteten Richtlinien und wechseln Sie zu Berechtigungen mit den geringsten Rechten</u></p> <p><u>Verwenden Sie die Funktion für Berechtig</u></p>	

Kontrolle von Essential Eight	Implementierungsleitfaden	AWS Ressourcen	AWS Well-Architected Beratung
		<a href="#">Grundsätze in IAM Identity Center</a>	
Privilegierte Konten können nicht auf das Internet, E-Mail und Webdienste zugreifen.	Siehe <a href="#">technisches Beispiel: Administratorrechte einschränken</a> (ACSC-Website)	Erwägen Sie die Implementierung eines SCP, <a href="#">das verhindert, dass VPC, die noch keinen Internetzugang haben, diesen erhalten.</a>	Nicht zutreffend
Privilegierte Benutzer verwenden separate privilegierte und unprivilegierte Betriebsumgebungen.	<a href="#">Thema 5: Richten Sie einen Datenperimeter ein</a>	<a href="#">Richten Sie einen Datenperimeter ein.</a> Erwägen Sie die Implementierung von Datenperimetern zwischen Umgebungen mit unterschiedlichen Datenklassifizierungen, wie z. B. OFFICIAL : SENSITIVE oder PROTECTED , oder unterschiedlichen Risikostufen, z. B. bei Entwicklung, Test oder Produktion.	<a href="#">SEC06-BP03 Reduzieren der manuellen Verwaltung und des interaktiven Zugriffs</a>
Privilegierte Betriebsumgebungen werden innerhalb unprivilegierter Betriebsumgebungen nicht virtualisiert.			
Unprivilegierte Konten können sich nicht in privilegierten Betriebsumgebungen anmelden.			

Kontrolle von Essential Eight	Implementierungsfaden	AWS Ressourcen	AWS Well-Architected Beratung
Privilegierte Konten (ausgenommen lokale Administratorkonten) können sich nicht an unprivilegierten Betriebsumgebungen anmelden.			
Just-in-time Administration wird für die Verwaltung von Systemen und Anwendungen verwendet.	<p><a href="#">Thema 4: Identitäten verwalten</a>: Implementieren Sie einen Identitätsverbund</p>	<p><a href="#">Erfordert menschliche Benutzer, sich mit einem Identitätsanbieter zu verbinden, um AWS mithilfe temporärer Anmeldeinformationen darauf zugreifen zu können</a></p> <p><a href="#">Implementieren Sie temporären erweiterten Zugriff auf Ihre AWS Umgebungen (AWS Blogbeitrag)</a></p>	<p><a href="#">SEC02-BP04 Verlassen auf einen zentralen Identitätsanbieter</a></p>
Administrative Aktivitäten werden über Jump-Server abgewickelt.	<p><a href="#">Thema 1: Managed Services nutzen</a></p> <p><a href="#">Thema 3: Verwaltung veränderbarer Infrastrukturen mit Automatisierung</a>: Verwenden Sie Automatisierung statt manueller Prozesse</p>	<p>Verwenden Sie <a href="#">Session Manager</a> oder <a href="#">Run Command</a> anstelle des direkten SSH- oder RDP-Zugriffs</p>	<p><a href="#">SEC01-BP05 Reduzieren Sie den Umfang des Sicherheitsmanagements</a></p> <p><a href="#">SEC06-BP03 Reduzieren der manuellen Verwaltung und des interaktiven Zugriffs</a></p>

Kontrolle von Essential Eight	Implementierungsleitfaden	AWS Ressourcen	AWS Well-Architected Beratung
<p>Die Anmeldeinformationen für lokale Administrator- und Dienstkonten sind einzigartig, unvorhersehbar und werden verwaltet.</p> <p>Windows Defender Credential Guard und Windows Defender Remote Credential Guard sind aktiviert.</p>	<p>Siehe <a href="#">technisches Beispiel: Administratorrechte einschränken</a> (ACSC-Website)</p>	<p>Nicht zutreffend</p>	<p>Nicht zutreffend</p>

Kontrolle von Essential Eight	Implementierungsleitfaden	AWS Ressourcen	AWS Well-Architected Beratung
<p>Die Nutzung von privilegiertem Zugriff wird zentral protokolliert und vor unbefugter Änderung und Löschung geschützt, auf Anzeichen einer Beeinträchtigung überwacht und bei Erkennung von Cybersicherheitsereignissen Maßnahmen ergriffen.</p>	<p><a href="#">Thema 7: Zentralisierung der Protokollierung und Überwachung:</a> Protokollierung aktivieren</p> <p><a href="#">Thema 7: Zentralisierung der Protokollierung und Überwachung:</a> Zentralisieren Sie Protokolle</p>	<p><a href="#">Verwenden Sie den CloudWatch Agenten, um Protokolle auf Betriebssystemebene in Logs zu veröffentlichen</a> <a href="#">CloudWatch</a></p> <p><a href="#">CloudTrail Für Ihre Organisation aktivieren</a></p> <p><a href="#">Zentralisieren Sie CloudWatch Logs zu Prüfungs- und Analysezwecken in einem Konto</a> (AWS Blogbeitrag)</p> <p><a href="#">Zentralisieren Sie die Verwaltung von Amazon Inspector</a></p> <p><a href="#">Zentralisieren Sie die Verwaltung von Security Hub CSPM</a></p> <p><a href="#">Erstellen Sie einen organisationsweiten Aggregator in</a> (Blogbeitrag) <a href="#">AWS Config</a></p> <p><a href="#">Zentralisieren Sie die Verwaltung von GuardDuty</a></p>	<p><a href="#">SEC04-BP01 Konfigurieren der Service- und Anwendungsprotokollierung</a></p> <p><a href="#">SEC04-BP02 Erfassen Sie Protokolle, Ergebnisse und Kennzahlen an standardisierten Speicherorten</a></p>
<p>Änderungen an privilegierten Konten und Gruppen werden zentral protokolliert und vor unbefugter Änderung und Löschung geschützt, auf Anzeichen einer Beeinträchtigung überwacht und bei Erkennung von Cybersicherheitsereignissen Maßnahmen ergriffen.</p>			

Kontrolle von Essential Eight	Implementierungsleitfaden	AWS Ressourcen	AWS Well-Architected Beratung
		<p><a href="#">Erwägen Sie die Verwendung von Amazon Security Lake</a></p> <p><a href="#">Empfangen Sie CloudTrail Protokolle von mehreren Konten</a></p> <p><a href="#">Senden Sie Protokolle an ein Protokollarchiv-Konto</a></p>	

## Betriebssysteme patchen

Steuerung von Essential Eight	Implementierungsleitfaden	AWS Ressourcen	AWS Well-Architected Beratung
<p>Patches, Updates oder Abhilfemaßnahmen von Anbietern für Sicherheitslücken in Betriebssystemen von Internetdiensten werden innerhalb von zwei Wochen nach der Veröffentlichung oder innerhalb von 48 Stunden, falls ein Exploit vorliegt, installiert.</p>	<p><a href="#">Thema 2: Verwaltung einer unveränderten Infrastruktur durch sichere Pipelines</a>: Implementieren Sie AMI- und Container-Build-Pipelines</p>	<p><a href="#">Verwenden Sie EC2 Image Builder</a> und bauen Sie Folgendes ein:</p> <ul style="list-style-type: none"> <li><a href="#">AWS Systems Manager Agent (SSM-Agent)</a></li> <li><a href="#">Sicherheitstools für die Anwendungskontrolle, wie Security Enhanced Linux (SELinux) (GitHub), File Access Policy Daemon (fapolicyd)</a></li> </ul>	<p><a href="#">SEC01-BP05 Reduzieren Sie den Umfang des Sicherheitsmanagements</a></p> <p><a href="#">SEC06-BP01 Führen Sie ein Schwachstellenmanagement durch</a></p> <p><a href="#">SEC06-BP03 Reduzieren der manuellen Verwaltung und des interaktiven Zugriffs</a></p>

Steuerung von Essential Eight	Implementierungsleifaden	AWS Ressourcen	AWS Well-Architected Beratung
		<p><a href="#">()</a> oder <a href="#">OpenSCAP GitHub</a></p> <ul style="list-style-type: none"> <li>• <a href="#">CloudWatch Amazon-Vertreter</a></li> </ul> <p><a href="#">AMIs Mit der gesamten Organisation teilen</a></p> <p><a href="#">Stellen Sie sicher, dass die Anwendung steams auf die neuesten Informationen verweisen AMIs</a></p> <p><a href="#">Verwenden Sie Ihre AMI-Pipeline für das Patch-Management</a></p>	
	<p><a href="#">Thema 1: Managed Services nutzen: Patching aktivieren</a></p> <p><a href="#">Thema 3: Verwaltung veränderbarer Infrastrukturen mit Automatisierung: Automatisieren Sie das Patchen</a></p>	<p><a href="#">Aktivieren Sie Patch Manager in allen Konten in Ihrer Organisation AWS</a></p>	<p><a href="#">SEC06-BP01 Führen Sie das Schwachstellenmanagement durch</a></p> <p><a href="#">SEC06-BP05 Automatisieren Sie den Computerschutz</a></p>

Steuerung von Essential Eight	Implementierungsleitfaden	AWS Ressourcen	AWS Well-Architected Beratung
<p>Patches, Updates oder Abhilfemaßnahmen von Anbietern für Sicherheitslücken in Betriebssystemen von Workstations, Servern und Netzwerkgeräten werden innerhalb von zwei Wochen nach der Veröffentlichung oder innerhalb von 48 Stunden, falls ein Exploit vorliegt, installiert.</p>	<p><a href="#">Thema 2: Verwaltung einer unveränderten Infrastruktur durch sichere Pipelines</a>: Implementieren Sie AMI- und Container-Build-Pipelines</p>	<p><a href="#">Verwenden Sie EC2 Image Builder</a> und bauen Sie Folgendes ein:</p> <ul style="list-style-type: none"> <li>• <a href="#">AWS Systems Manager Agent (SSM-Agent)</a></li> <li>• <a href="#">Sicherheitstools für die Anwendungskontrolle, wie Security Enhanced Linux (SELinux) (GitHub), File Access Policy Daemon (fapolicyd) () oder OpenSCAP (GitHub)</a></li> <li>• <a href="#">CloudWatch Amazon-Vertreter</a></li> </ul> <p><a href="#">AMIs Mit der gesamten Organisation teilen</a></p> <p><a href="#">Stellen Sie sicher, dass die Anwendungsteams auf die neuesten Informationen verweisen AMIs</a></p>	<p><a href="#">SEC01-BP05 Reduzieren Sie den Umfang des Sicherheitsmanagements</a></p> <p><a href="#">SEC06-BP01 Führen Sie ein Schwachstellenmanagement durch</a></p> <p><a href="#">SEC06-BP02 Stellen Sie Rechenleistung aus gehärteten Images bereit</a></p>

Steuerung von Essential Eight	Implementierungsfaden	AWS Ressourcen	AWS Well-Architected Beratung
		<p><a href="#"><u>Verwenden Sie Ihre AMI-Pipeline für das Patch-Management</u></a></p>	
	<p><a href="#"><u>Thema 1: Managed Services nutzen:</u></a> Patching aktivieren</p> <p><a href="#"><u>Thema 3: Verwaltung veränderbarer Infrastrukturen mit Automatisierung:</u></a> Automatisieren Sie das Patchen</p>	<p><a href="#"><u>Aktivieren Sie Patch Manager in allen Konten in Ihrer Organisation AWS</u></a></p>	<p><a href="#"><u>SEC06-BP01 Führen Sie das Schwachstellenmanagement durch</u></a></p> <p><a href="#"><u>SEC06-BP05 Automatisieren Sie den Computerschutz</u></a></p>

Steuerung von Essential Eight	Implementierungsleitfaden	AWS Ressourcen	AWS Well-Architected Beratung
<p>Ein Schwachstellenscanner wird mindestens täglich eingesetzt, um fehlende Patches oder Updates für Sicherheitslücken in Betriebssystemen von Internetdiensten zu identifizieren.</p>	<p><a href="#">Thema 1: Managed Services nutzen:</a> Nach Sicherheitslücken suchen</p> <p><a href="#">Thema 2: Verwaltung einer unveränderten Infrastruktur durch sichere Pipelines:</a> Implementieren Sie das Scannen nach Schwachstellen</p>	<p><a href="#">Aktivieren Sie Amazon Inspector in allen Konten in Ihrer Organisation</a></p> <p><a href="#">Konfigurieren Sie erweitertes Scannen für Amazon ECR-Repositorys mithilfe von Amazon Inspector</a></p>	<p><a href="#">SEC01-BP05 Reduzieren Sie den Umfang des Sicherheitsmanagements</a></p> <p><a href="#">SEC06-BP01 Führen Sie ein Schwachstellenscannenmanagement durch</a></p> <p><a href="#">SEC06-BP02 Stellen Sie Rechenleistung aus gehärteten Images bereit</a></p>
<p>Ein Schwachstellenscanner wird mindestens wöchentlich eingesetzt, um fehlende Patches oder Updates für Sicherheitslücken in Betriebssystemen von Workstations, Servern und Netzwerkgeräten zu identifizieren.</p>	<p><a href="#">Thema 3: Verwaltung veränderbarer Infrastrukturen mit Automatisierung:</a> Implementieren Sie das Scannen nach Schwachstellen</p>	<p><a href="#">Entwickeln Sie ein Schwachstellen-Management-Programm, um Sicherheitslücken ausfindig zu machen und zu korrigieren</a></p>	

Steuerung von Essential Eight	Implementierungsleifaden	AWS Ressourcen	AWS Well-Architected Beratung
<p>Die neueste Version oder die vorherige Version von Betriebssystemen wird für Workstations, Server und Netzwerkgeräte verwendet.</p> <p>Betriebssysteme, die von Anbietern nicht mehr unterstützt werden, werden ersetzt.</p>	<p><a href="#">Thema 2: Verwaltung einer unveränderten Infrastruktur durch sichere Pipelines</a>: Implementieren Sie Sicherheitstüchenscans</p>	<p><a href="#">Verwenden Sie EC2 Image Builder</a> und bauen Sie Folgendes ein:</p> <ul style="list-style-type: none"> <li>• <a href="#">AWS Systems Manager Agent (SSM-Agent)</a></li> <li>• <a href="#">Sicherheitstools für die Anwendungskontrolle, wie Security Enhanced Linux (SELinux) (GitHub), File Access Policy Daemon (fapolicyd) () oder OpenSCAP (GitHub)</a></li> <li>• <a href="#">CloudWatch Amazon-Vertreter</a></li> </ul> <p><a href="#">AMIs Mit der gesamten Organisation teilen</a></p> <p><a href="#">Stellen Sie sicher, dass die Anwendungsteams auf die neuesten Informationen verweisen AMIs</a></p>	<p><a href="#">SEC01-BP05 Reduzieren Sie den Umfang des Sicherheitsmanagements</a></p> <p><a href="#">SEC06-BP01 Führen Sie ein Schwachstellenmanagement durch</a></p> <p><a href="#">SEC06-BP02 Stellen Sie Rechenleistung aus gehärteten Images bereit</a></p>

Steuerung von Essential Eight	Implementierungslifaden	AWS Ressourcen	AWS Well-Architected Beratung
		<a href="#">Verwenden Sie Ihre AMI-Pipeline für das Patch-Management</a>	

## Multifaktor-Authentifizierung

Kontrolle über Essential Eight	Implementierungslifaden	AWS Ressourcen	AWS Well-Architected Beratung
Die Multi-Faktor-Authentifizierung wird von den Benutzern einer Organisation verwendet, wenn sie sich für die mit dem Internet verbundenen Dienste ihrer Organisation authentifizieren.	<a href="#">Thema 4: Identitäten verwalten</a> : Implementieren Sie einen Identitätsverbund	<a href="#">Erfordert menschliche Benutzer, sich mit einem Identitätsanbieter zu verbinden, um AWS mithilfe temporärer Anmeldeinformationen darauf zugreifen zu können</a>  <a href="#">Implementieren Sie temporären erhöhten Zugriff auf Ihre Umgebungen AWS</a>	<a href="#">SEC02-BP04 Verlassen auf einen zentralen Identitätsanbieter</a>
	<a href="#">Thema 4: Identitäten verwalten</a> : MFA durchsetzen	<a href="#">MFA für den Root-Benutzer erforderlich</a>  <a href="#">MFA anfordern über AWS IAM Identity Center</a>  <a href="#">Erwägen Sie, MFA für dienstspezifische API-</a>	<a href="#">SEC02-BP01 Verwenden Sie starke Anmeldeverfahren</a>

Kontrolle über Essential Eight	Implementierungsleitfaden	AWS Ressourcen	AWS Well-Architected Beratung
		<a href="#">Aktionen vorzuschreiben</a>	
<p>Die Multi-Faktor-Authentifizierung wird von den Benutzern eines Unternehmens verwendet, wenn sie sich bei Internetdiensten von Drittanbietern authentifizieren, die sensible Daten ihrer Organisation verarbeiten, speichern oder weitergeben.</p>	<p>Siehe <a href="#">Implementierung der Multi-Faktor-Authentifizierung</a> (ACSC-Website)</p>	Nicht zutreffend	Nicht zutreffend
<p>Die Multi-Faktor-Authentifizierung (sofern verfügbar) wird von den Benutzern einer Organisation verwendet, wenn sie sich bei Internetdiensten von Drittanbietern authentifizieren, die die nicht sensiblen Daten ihrer Organisation verarbeiten, speichern oder weitergeben.</p>			

Kontrolle über Essential Eight	Implementierungsleifaden	AWS Ressourcen	AWS Well-Architected Beratung
<p>Die Multi-Faktor-Authentifizierung ist standardmäßig für Benutzer aktiviert, die keine Organisation sind (Benutzer können sich jedoch abmelden), wenn sie sich bei den mit dem Internet verbundenen Diensten einer Organisation authentifizieren.</p>			
<p>Die Multi-Faktor-Authentifizierung wird verwendet, um privilegierte Benutzer von Systemen zu authentifizieren.</p>	<p><a href="#">Thema 4: Identitäten verwalten</a>: Implementieren Sie einen Identitätsverbund</p>	<p><a href="#">Erfordert menschliche Benutzer, sich mit einem Identitätsanbieter zu verbinden, um AWS mithilfe temporärer Anmeldeinformationen darauf zugreifen zu können</a></p> <p><a href="#">Implementieren Sie temporären erhöhten Zugriff auf Ihre Umgebungen AWS</a></p>	<p><a href="#">SEC02-BP04 Verlassen auf einen zentralen Identitätsanbieter</a></p>

Kontrolle über Essential Eight	Implementierungsleitfaden	AWS Ressourcen	AWS Well-Architected Beratung
	<p><a href="#">Thema 4: Identitäten verwalten</a>: MFA durchsetzen</p>	<p><a href="#">MFA für den Root-Benutzer erforderlich</a></p> <p><a href="#">MFA über IAM Identity Center anfordern</a></p> <p><a href="#">Erwägen Sie, MFA für dienstspezifische API-Aktionen vorzuschreiben</a></p>	<p><a href="#">SEC02-BP01 Verwenden Sie starke Anmeldekanalmechanismen</a></p>
<p>Die Multi-Faktor-Authentifizierung wird verwendet, um Benutzer zu authentifizieren, die auf wichtige Datenspeicher zugreifen.</p>	<p><a href="#">Thema 4: Identitäten verwalten</a>: MFA durchsetzen</p>	<p><a href="#">Erwägen Sie, MFA für dienstspezifische API-Aktionen vorzuschreiben</a></p>	<p><a href="#">SEC02-BP01 Verwenden Sie starke Anmeldekanalmechanismen</a></p>
<p>Die Multi-Faktor-Authentifizierung ist resistent gegen den Identitätswechsel von Verifizierern und verwendet entweder: etwas, das Benutzer haben und etwas, das Benutzer kennen, oder etwas, das Benutzer haben, das durch etwas freigeschaltet wird, das Benutzer wissen oder sind.</p>	<p>Siehe <a href="#">Implementierung der Multi-Faktor-Authentifizierung</a> (ACSC-Website)</p>	<p>Nicht zutreffend</p>	<p>Nicht zutreffend</p>

Kontrolle über Essential Eight	Implementierungsleitfaden	AWS Ressourcen	AWS Well-Architected Beratung
<p>Erfolgreiche und erfolglose Multi-Faktor-Authentifizierungen werden zentral protokolliert und vor unbefugter Änderung und Löschung geschützt, auf Anzeichen einer Beeinträchtigung überwacht und bei Erkennung von Cybersicherheitsereignissen Maßnahmen ergriffen.</p>	<p><a href="#">Thema 7: Zentralisierung der Protokollierung und Überwachung:</a> Protokollierung aktivieren</p> <p><a href="#">Thema 7: Zentralisierung der Protokollierung und Überwachung:</a> Zentralisieren Sie Protokolle</p>	<p><a href="#">Zentralisieren Sie CloudWatch Logs zu Prüfungs- und Analysezwecken in einem Konto</a> (Blogbeitrag)AWS</p> <p><a href="#">Zentralisieren Sie die Verwaltung von Amazon Inspector</a></p> <p><a href="#">Zentralisieren Sie die Verwaltung von Security Hub CSPM</a></p> <p><a href="#">Erstellen Sie einen organisationsweiten Aggregator in</a> (Blogbeitrag) AWS ConfigAWS</p> <p><a href="#">Zentralisieren Sie die Verwaltung von GuardDuty</a></p> <p><a href="#">Erwägen Sie die Verwendung von Security Lake</a></p> <p><a href="#">Empfangen Sie CloudTrail Protokolle von mehreren Konten</a></p>	<p><a href="#">SEC04-BP01 Konfigurieren der Service- und Anwendungsprotokollierung</a></p> <p><a href="#">SEC04-BP02 Erfassen Sie Protokolle, Ergebnisse und Kennzahlen an standardisierten Speicherorten</a></p>

Kontrolle über Essential Eight	Implementierungsleifaden	AWS Ressourcen	AWS Well-Architected Beratung
		<a href="#">Senden Sie Protokolle an ein Protokollarchiv-Konto</a>	

## Regelmäßige Backups

Kontrolle über Essential Eight	Implementierungsleifaden	AWS Ressourcen	AWS Well-Architected Beratung
Backups wichtiger Daten, Software und Konfigurationseinstellungen werden auf koordinierte und zuverlässige Weise gemäß den Anforderungen an die Geschäftskontinuität durchgeführt und aufbewahrt.	<a href="#">Thema 6: Automatisieren Sie Backups:</a> Automatisieren Sie die Datensicherung und -wiederherstellung	<a href="#">Implementieren Sie die Datensicherung auf AWS</a>  <a href="#">Automatisieren Sie Datensicherungen im großen Maßstab</a> (AWS Blogbeitrag)	<a href="#">REL09-BP01 Ermitteln und Sichern aller zu sichernden Daten oder Reproduzieren der Daten aus Quellen</a>  <a href="#">REL09-BP02 Schützen und Verschlüsseln von Backups</a>  <a href="#">REL09-BP03 Automatische Daten-Backups</a>
Die Wiederherstellung von Systemen, Software und wichtigen Daten aus Backups wird im Rahmen von Notfallwiederherstellungsübungen koordiniert getestet.	<a href="#">Thema 6: Automatisieren Sie Backups:</a> Automatisieren Sie die Datensicherung und -wiederherstellung  <a href="#">Thema 6: Automatisieren Sie Backups:</a>	<a href="#">Automatisieren Sie die Validierung der Datenwiederherstellung mit AWS Backup</a> (AWS Blogbeitrag)  <a href="#">Verwenden Sie AWS Backup Audit Manager, um die</a>	<a href="#">REL09-BP04 Verifizieren der Sicherung sintegrität und -verfahren durch regelmäßiges Wiederherstellen der Daten</a>

Kontrolle über Essential Eight	Implementierungsleitfaden	AWS Ressourcen	AWS Well-Architected Beratung
	Implementieren Sie unternehmensweite AWS Backup Governance	<a href="#">Einhaltung Ihrer AWS Backup Richtlinien zu überprüfen</a>	
Unprivilegierte Konten und privilegierte Konten (ausgenommen Backup-Administratoren) können nicht auf Backups zugreifen.	<a href="#">Thema 6: Automatisieren Sie Backups:</a> Implementieren Sie AWS Backup unternehmensweite Governance	<a href="#">Die 10 besten Sicherheitsmethoden zur Sicherung von Backups in AWS</a> (AWS Blogbeitrag)  <a href="#">Verwenden Sie AWS Backup Vault Lock, um die Sicherheit Ihrer Backup-Tresore zu verbessern</a>	<a href="#">SEC08-BP04 Durchsetzen der Zugriffskontrolle</a>
Unprivilegierte Konten und privilegierte Konten (mit Ausnahme von Backup-Breakglass-Konten) können keine Backups ändern oder löschen.		<a href="#">Verwenden Sie AWS Backup Audit Manager, um die Einhaltung Ihrer AWS Backup Richtlinien zu überprüfen</a>	

# Hinweise

Kunden sind dafür verantwortlich, Ihre eigene unabhängige Bewertung der Informationen in diesem Dokument vorzunehmen. Dieses Dokument: (a) dient nur zu Informationszwecken, (b) stellt aktuelle AWS Produktangebote und Praktiken dar, die ohne vorherige Ankündigung geändert werden können, und (c) stellt keine Verpflichtungen oder Zusicherungen von AWS und seinen verbundenen Unternehmen, Lieferanten oder Lizenzgebern dar. AWS Produkte oder Dienstleistungen werden „wie sie sind“ ohne ausdrückliche oder stillschweigende Garantien, Zusicherungen oder Bedingungen jeglicher Art bereitgestellt. Die Verantwortlichkeiten und Verbindlichkeiten AWS gegenüber seinen Kunden werden durch AWS Vereinbarungen geregelt, und dieses Dokument ist weder Teil einer Vereinbarung zwischen AWS und seinen Kunden noch ändert es diese.

© 2023, Amazon Web Services, Inc. oder Tochterfirmen. Alle Rechte vorbehalten.

# Dokumentverlauf

In der folgenden Tabelle werden wichtige Änderungen in diesem Leitfaden beschrieben. Um Benachrichtigungen über zukünftige Aktualisierungen zu erhalten, können Sie einen [RSS-Feed](#) abonnieren.

Änderung	Beschreibung	Datum
<a href="#">Aktualisierungen der bewährten Methoden</a>	Wir haben diesen Leitfaden aktualisiert, um die neuesten Best Practices in der Sicherheitssäule des AWS Well-Architected Framework widerzuspiegeln.	6. November 2024
<a href="#">Erste Veröffentlichung</a>	—	20. Oktober 2023

# AWS Glossar zu präskriptiven Leitlinien

Die folgenden Begriffe werden häufig in Strategien, Leitfäden und Mustern verwendet, die von AWS Prescriptive Guidance bereitgestellt werden. Um Einträge vorzuschlagen, verwenden Sie bitte den Link Feedback geben am Ende des Glossars.

## Zahlen

### 7 Rs

Sieben gängige Migrationsstrategien für die Verlagerung von Anwendungen in die Cloud. Diese Strategien bauen auf den 5 Rs auf, die Gartner 2011 identifiziert hat, und bestehen aus folgenden Elementen:

- Faktorwechsel/Architekturwechsel – Verschieben Sie eine Anwendung und ändern Sie ihre Architektur, indem Sie alle Vorteile cloudnativer Feature nutzen, um Agilität, Leistung und Skalierbarkeit zu verbessern. Dies beinhaltet in der Regel die Portierung des Betriebssystems und der Datenbank. Beispiel: Migrieren Sie Ihre lokale Oracle-Datenbank auf die Amazon Aurora PostgreSQL-kompatible Edition.
- Plattformwechsel (Lift and Reshape) – Verschieben Sie eine Anwendung in die Cloud und führen Sie ein gewisses Maß an Optimierung ein, um die Cloud-Funktionen zu nutzen. Beispiel: Migrieren Sie Ihre lokale Oracle-Datenbank zu Amazon Relational Database Service (Amazon RDS) für Oracle in der AWS Cloud
- Neukauf (Drop and Shop) – Wechseln Sie zu einem anderen Produkt, indem Sie typischerweise von einer herkömmlichen Lizenz zu einem SaaS-Modell wechseln. Beispiel: Migrieren Sie Ihr CRM-System (Customer Relationship Management) zu Salesforce.com.
- Hostwechsel (Lift and Shift) – Verschieben Sie eine Anwendung in die Cloud, ohne Änderungen vorzunehmen, um die Cloud-Funktionen zu nutzen. Beispiel: Migrieren Sie Ihre lokale Oracle-Datenbank zu Oracle auf einer EC2 Instanz in der AWS Cloud
- Verschieben (Lift and Shift auf Hypervisor-Ebene) – Verlagern Sie die Infrastruktur in die Cloud, ohne neue Hardware kaufen, Anwendungen umschreiben oder Ihre bestehenden Abläufe ändern zu müssen. Sie migrieren Server von einer lokalen Plattform zu einem Cloud-Dienst für dieselbe Plattform. Beispiel: Migrieren Sie eine Microsoft Hyper-V Anwendung zu AWS.
- Beibehaltung (Wiederaufgreifen) – Bewahren Sie Anwendungen in Ihrer Quellumgebung auf. Dazu können Anwendungen gehören, die einen umfangreichen Faktorwechsel erfordern und

die Sie auf einen späteren Zeitpunkt verschieben möchten, sowie ältere Anwendungen, die Sie beibehalten möchten, da es keine geschäftliche Rechtfertigung für ihre Migration gibt.

- Außerbetriebnahme – Dekommissionierung oder Entfernung von Anwendungen, die in Ihrer Quellumgebung nicht mehr benötigt werden.

## A

### ABAC

Siehe [attributbasierte](#) Zugriffskontrolle.

### abstrahierte Dienste

Siehe [Managed Services](#).

### ACID

Siehe [Atomarität, Konsistenz, Isolierung und Haltbarkeit](#).

### Aktiv-Aktiv-Migration

Eine Datenbankmigrationsmethode, bei der die Quell- und Zieldatenbanken synchron gehalten werden (mithilfe eines bidirektionalen Replikationstools oder dualer Schreibvorgänge) und beide Datenbanken Transaktionen von miteinander verbundenen Anwendungen während der Migration verarbeiten. Diese Methode unterstützt die Migration in kleinen, kontrollierten Batches, anstatt einen einmaligen Cutover zu erfordern. Es ist flexibler, erfordert aber mehr Arbeit als eine [aktiv-passive](#) Migration.

### Aktiv-Passiv-Migration

Eine Datenbankmigrationsmethode, bei der die Quell- und Zieldatenbanken synchron gehalten werden, aber nur die Quelldatenbank verarbeitet Transaktionen von verbindenden Anwendungen, während Daten in die Zieldatenbank repliziert werden. Die Zieldatenbank akzeptiert während der Migration keine Transaktionen.

### Aggregatfunktion

Eine SQL-Funktion, die mit einer Gruppe von Zeilen arbeitet und einen einzelnen Rückgabewert für die Gruppe berechnet. Beispiele für Aggregatfunktionen sind SUM und MAX.

## AI

Siehe [künstliche Intelligenz](#).

## AIOps

Siehe [Operationen im Bereich künstliche Intelligenz](#).

## Anonymisierung

Der Prozess des dauerhaften Löschens personenbezogener Daten in einem Datensatz. Anonymisierung kann zum Schutz der Privatsphäre beitragen. Anonymisierte Daten gelten nicht mehr als personenbezogene Daten.

## Anti-Muster

Eine häufig verwendete Lösung für ein wiederkehrendes Problem, bei dem die Lösung kontraproduktiv, ineffektiv oder weniger wirksam als eine Alternative ist.

## Anwendungssteuerung

Ein Sicherheitsansatz, bei dem nur zugelassene Anwendungen verwendet werden können, um ein System vor Schadsoftware zu schützen.

## Anwendungsportfolio

Eine Sammlung detaillierter Informationen zu jeder Anwendung, die von einer Organisation verwendet wird, einschließlich der Kosten für die Erstellung und Wartung der Anwendung und ihres Geschäftswerts. Diese Informationen sind entscheidend für [den Prozess der Portfoliofindung und -analyse](#) und hilft bei der Identifizierung und Priorisierung der Anwendungen, die migriert, modernisiert und optimiert werden sollen.

## künstliche Intelligenz (KI)

Das Gebiet der Datenverarbeitungswissenschaft, das sich der Nutzung von Computertechnologien zur Ausführung kognitiver Funktionen widmet, die typischerweise mit Menschen in Verbindung gebracht werden, wie Lernen, Problemlösen und Erkennen von Mustern. Weitere Informationen finden Sie unter [Was ist künstliche Intelligenz?](#)

## Operationen mit künstlicher Intelligenz (AIOps)

Der Prozess des Einsatzes von Techniken des Machine Learning zur Lösung betrieblicher Probleme, zur Reduzierung betrieblicher Zwischenfälle und menschlicher Eingriffe sowie zur Steigerung der Servicequalität. Weitere Informationen darüber, wie AIOps es in der AWS Migrationsstrategie verwendet wird, finden Sie im [Operations Integration Guide](#).

## Asymmetrische Verschlüsselung

Ein Verschlüsselungsalgorithmus, der ein Schlüsselpaar, einen öffentlichen Schlüssel für die Verschlüsselung und einen privaten Schlüssel für die Entschlüsselung verwendet. Sie können den

öffentlichen Schlüssel teilen, da er nicht für die Entschlüsselung verwendet wird. Der Zugriff auf den privaten Schlüssel sollte jedoch stark eingeschränkt sein.

#### Atomizität, Konsistenz, Isolierung, Haltbarkeit (ACID)

Eine Reihe von Softwareeigenschaften, die die Datenvalidität und betriebliche Zuverlässigkeit einer Datenbank auch bei Fehlern, Stromausfällen oder anderen Problemen gewährleisten.

#### Attributbasierte Zugriffskontrolle (ABAC)

Die Praxis, detaillierte Berechtigungen auf der Grundlage von Benutzerattributen wie Abteilung, Aufgabenrolle und Teamname zu erstellen. Weitere Informationen finden Sie unter [ABAC AWS](#) in der AWS Identity and Access Management (IAM-) Dokumentation.

#### maßgebliche Datenquelle

Ein Ort, an dem Sie die primäre Version der Daten speichern, die als die zuverlässigste Informationsquelle angesehen wird. Sie können Daten aus der maßgeblichen Datenquelle an andere Speicherorte kopieren, um die Daten zu verarbeiten oder zu ändern, z. B. zu anonymisieren, zu redigieren oder zu pseudonymisieren.

#### Availability Zone

Ein bestimmter Standort innerhalb einer AWS-Region, der vor Ausfällen in anderen Availability Zones geschützt ist und kostengünstige Netzwerkkonnektivität mit niedriger Latenz zu anderen Availability Zones in derselben Region bietet.

#### AWS Framework für die Einführung der Cloud (AWS CAF)

Ein Framework mit Richtlinien und bewährten Verfahren, das Unternehmen bei der Entwicklung eines effizienten und effektiven Plans für den erfolgreichen Umstieg auf die Cloud unterstützt. AWS CAF unterteilt die Leitlinien in sechs Schwerpunktbereiche, die als Perspektiven bezeichnet werden: Unternehmen, Mitarbeiter, Unternehmensführung, Plattform, Sicherheit und Betrieb. Die Perspektiven Geschäft, Mitarbeiter und Unternehmensführung konzentrieren sich auf Geschäftskompetenzen und -prozesse, während sich die Perspektiven Plattform, Sicherheit und Betriebsabläufe auf technische Fähigkeiten und Prozesse konzentrieren. Die Personalperspektive zielt beispielsweise auf Stakeholder ab, die sich mit Personalwesen (HR), Personalfunktionen und Personalmanagement befassen. Aus dieser Perspektive bietet AWS CAF Leitlinien für Personalentwicklung, Schulung und Kommunikation, um das Unternehmen auf eine erfolgreiche Cloud-Einführung vorzubereiten. Weitere Informationen finden Sie auf der [AWS -CAF-Webseite](#) und dem [AWS -CAF-Whitepaper](#).

## AWS Workload-Qualifizierungsrahmen (AWS WQF)

Ein Tool, das Workloads bei der Datenbankmigration bewertet, Migrationsstrategien empfiehlt und Arbeitsschätzungen bereitstellt. AWS WQF ist in () enthalten. AWS Schema Conversion Tool AWS SCT Es analysiert Datenbankschemas und Codeobjekte, Anwendungscode, Abhängigkeiten und Leistungsmerkmale und stellt Bewertungsberichte bereit.

## B

### schlechter Bot

Ein [Bot](#), der Einzelpersonen oder Organisationen stören oder ihnen Schaden zufügen soll.

### BCP

Siehe [Planung der Geschäftskontinuität](#).

### Verhaltensdiagramm

Eine einheitliche, interaktive Ansicht des Ressourcenverhaltens und der Interaktionen im Laufe der Zeit. Sie können ein Verhaltensdiagramm mit Amazon Detective verwenden, um fehlgeschlagene Anmeldeversuche, verdächtige API-Aufrufe und ähnliche Vorgänge zu untersuchen. Weitere Informationen finden Sie unter [Daten in einem Verhaltensdiagramm](#) in der Detective-Dokumentation.

### Big-Endian-System

Ein System, welches das höchstwertige Byte zuerst speichert. Siehe auch [Endianness](#).

### Binäre Klassifikation

Ein Prozess, der ein binäres Ergebnis vorhersagt (eine von zwei möglichen Klassen). Beispielsweise könnte Ihr ML-Modell möglicherweise Probleme wie „Handelt es sich bei dieser E-Mail um Spam oder nicht?“ vorhersagen müssen oder „Ist dieses Produkt ein Buch oder ein Auto?“

### Bloom-Filter

Eine probabilistische, speichereffiziente Datenstruktur, mit der getestet wird, ob ein Element Teil einer Menge ist.

### Blau/Grün-Bereitstellung

Eine Bereitstellungsstrategie, bei der Sie zwei separate, aber identische Umgebungen erstellen. Sie führen die aktuelle Anwendungsversion in einer Umgebung (blau) und die neue

Anwendungsversion in der anderen Umgebung (grün) aus. Mit dieser Strategie können Sie schnell und mit minimalen Auswirkungen ein Rollback durchführen.

## Bot

Eine Softwareanwendung, die automatisierte Aufgaben über das Internet ausführt und menschliche Aktivitäten oder Interaktionen simuliert. Manche Bots sind nützlich oder nützlich, wie z. B. Webcrawler, die Informationen im Internet indexieren. Einige andere Bots, die als bösartige Bots bezeichnet werden, sollen Einzelpersonen oder Organisationen stören oder ihnen Schaden zufügen.

## Botnetz

Netzwerke von [Bots](#), die mit [Malware](#) infiziert sind und unter der Kontrolle einer einzigen Partei stehen, die als Bot-Herder oder Bot-Operator bezeichnet wird. Botnetze sind der bekannteste Mechanismus zur Skalierung von Bots und ihrer Wirkung.

## branch

Ein containerisierter Bereich eines Code-Repositorys. Der erste Zweig, der in einem Repository erstellt wurde, ist der Hauptzweig. Sie können einen neuen Zweig aus einem vorhandenen Zweig erstellen und dann Feature entwickeln oder Fehler in dem neuen Zweig beheben. Ein Zweig, den Sie erstellen, um ein Feature zu erstellen, wird allgemein als Feature-Zweig bezeichnet. Wenn das Feature zur Veröffentlichung bereit ist, führen Sie den Feature-Zweig wieder mit dem Hauptzweig zusammen. Weitere Informationen finden Sie unter [Über Branches](#) (GitHub Dokumentation).

## Zugang durch Glasbruch

Unter außergewöhnlichen Umständen und im Rahmen eines genehmigten Verfahrens ist dies eine schnelle Methode für einen Benutzer, auf einen Bereich zuzugreifen AWS-Konto , für den er in der Regel keine Zugriffsrechte besitzt. Weitere Informationen finden Sie unter dem Indikator [Implementation break-glass procedures](#) in den AWS Well-Architected-Leitlinien.

## Brownfield-Strategie

Die bestehende Infrastruktur in Ihrer Umgebung. Wenn Sie eine Brownfield-Strategie für eine Systemarchitektur anwenden, richten Sie sich bei der Gestaltung der Architektur nach den Einschränkungen der aktuellen Systeme und Infrastruktur. Wenn Sie die bestehende Infrastruktur erweitern, könnten Sie Brownfield- und [Greenfield](#)-Strategien mischen.

## Puffer-Cache

Der Speicherbereich, in dem die am häufigsten abgerufenen Daten gespeichert werden.

## Geschäftsfähigkeit

Was ein Unternehmen tut, um Wert zu generieren (z. B. Vertrieb, Kundenservice oder Marketing). Microservices-Architekturen und Entwicklungsentscheidungen können von den Geschäftskapazitäten beeinflusst werden. Weitere Informationen finden Sie im Abschnitt [Organisiert nach Geschäftskapazitäten](#) des Whitepapers [Ausführen von containerisierten Microservices in AWS](#).

## Planung der Geschäftskontinuität (BCP)

Ein Plan, der die potenziellen Auswirkungen eines störenden Ereignisses, wie z. B. einer groß angelegten Migration, auf den Betrieb berücksichtigt und es einem Unternehmen ermöglicht, den Betrieb schnell wieder aufzunehmen.

## C

### CAF

[Weitere Informationen finden Sie unter Framework AWS für die Cloud-Einführung.](#)

### Bereitstellung auf Kanaren

Die langsame und schrittweise Veröffentlichung einer Version für Endbenutzer. Wenn Sie sich sicher sind, stellen Sie die neue Version bereit und ersetzen die aktuelle Version vollständig.

### CCoE

Weitere Informationen finden Sie [im Cloud Center of Excellence](#).

### CDC

Siehe [Erfassung von Änderungsdaten](#).

### Erfassung von Datenänderungen (CDC)

Der Prozess der Nachverfolgung von Änderungen an einer Datenquelle, z. B. einer Datenbanktabelle, und der Aufzeichnung von Metadaten zu der Änderung. Sie können CDC für verschiedene Zwecke verwenden, z. B. für die Prüfung oder Replikation von Änderungen in einem Zielsystem, um die Synchronisation aufrechtzuerhalten.

### Chaos-Technik

Absichtliches Einführen von Ausfällen oder Störungsereignissen, um die Widerstandsfähigkeit eines Systems zu testen. Sie können [AWS Fault Injection Service \(AWS FIS\)](#) verwenden, um Experimente durchzuführen, die Ihre AWS Workloads stressen, und deren Reaktion zu bewerten.

## CI/CD

Siehe [Continuous Integration und Continuous Delivery](#).

## Klassifizierung

Ein Kategorisierungsprozess, der bei der Erstellung von Vorhersagen hilft. ML-Modelle für Klassifikationsprobleme sagen einen diskreten Wert voraus. Diskrete Werte unterscheiden sich immer voneinander. Beispielsweise muss ein Modell möglicherweise auswerten, ob auf einem Bild ein Auto zu sehen ist oder nicht.

## clientseitige Verschlüsselung

Lokale Verschlüsselung von Daten, bevor das Ziel sie AWS-Service empfängt.

## Cloud-Exzellenzzentrum (CCoE)

Ein multidisziplinäres Team, das die Cloud-Einführung in der gesamten Organisation vorantreibt, einschließlich der Entwicklung bewährter Cloud-Methoden, der Mobilisierung von Ressourcen, der Festlegung von Migrationszeitplänen und der Begleitung der Organisation durch groß angelegte Transformationen. Weitere Informationen finden Sie in den [CCoE-Beiträgen](#) im AWS Cloud Enterprise Strategy Blog.

## Cloud Computing

Die Cloud-Technologie, die typischerweise für die Ferndatenspeicherung und das IoT-Gerätemanagement verwendet wird. Cloud Computing ist häufig mit [Edge-Computing-Technologie](#) verbunden.

## Cloud-Betriebsmodell

In einer IT-Organisation das Betriebsmodell, das zum Aufbau, zur Weiterentwicklung und Optimierung einer oder mehrerer Cloud-Umgebungen verwendet wird. Weitere Informationen finden Sie unter [Aufbau Ihres Cloud-Betriebsmodells](#).

## Phasen der Einführung der Cloud

Die vier Phasen, die Unternehmen bei der Migration in der Regel durchlaufen AWS Cloud:

- Projekt – Durchführung einiger Cloud-bezogener Projekte zu Machbarkeitsnachweisen und zu Lernzwecken
- Fundament — Tätigen Sie grundlegende Investitionen, um Ihre Cloud-Einführung zu skalieren (z. B. Einrichtung einer landing zone, Definition eines CCo E, Einrichtung eines Betriebsmodells)

- Migration – Migrieren einzelner Anwendungen
- Neuentwicklung – Optimierung von Produkten und Services und Innovation in der Cloud

Diese Phasen wurden von Stephen Orban im Blogbeitrag [The Journey Toward Cloud-First & the Stages of Adoption](#) im AWS Cloud Enterprise Strategy-Blog definiert. Informationen darüber, wie sie mit der AWS Migrationsstrategie zusammenhängen, finden Sie im Leitfaden zur Vorbereitung der [Migration](#).

## CMDB

Siehe [Datenbank für das Konfigurationsmanagement](#).

## Code-Repository

Ein Ort, an dem Quellcode und andere Komponenten wie Dokumentation, Beispiele und Skripts gespeichert und im Rahmen von Versionskontrollprozessen aktualisiert werden. Zu den gängigen Cloud-Repositorys gehören GitHub oder Bitbucket Cloud. Jede Version des Codes wird Zweig genannt. In einer Microservice-Struktur ist jedes Repository einer einzelnen Funktionalität gewidmet. Eine einzelne CI/CD-Pipeline kann mehrere Repositorien verwenden.

## Kalter Cache

Ein Puffer-Cache, der leer oder nicht gut gefüllt ist oder veraltete oder irrelevante Daten enthält. Dies beeinträchtigt die Leistung, da die Datenbank-Instance aus dem Hauptspeicher oder der Festplatte lesen muss, was langsamer ist als das Lesen aus dem Puffercache.

## Kalte Daten

Daten, auf die selten zugegriffen wird und die in der Regel historisch sind. Bei der Abfrage dieser Art von Daten sind langsame Abfragen in der Regel akzeptabel. Durch die Verlagerung dieser Daten auf leistungsschwächere und kostengünstigere Speicherstufen oder -klassen können Kosten gesenkt werden.

## Computer Vision (CV)

Ein Bereich der [KI](#), der maschinelles Lernen nutzt, um Informationen aus visuellen Formaten wie digitalen Bildern und Videos zu analysieren und zu extrahieren. Amazon SageMaker AI bietet beispielsweise Bildverarbeitungsalgorithmen für CV.

## Drift in der Konfiguration

Bei einer Arbeitslast eine Änderung der Konfiguration gegenüber dem erwarteten Zustand. Dies kann dazu führen, dass der Workload nicht mehr richtlinienkonform wird, und zwar in der Regel schrittweise und unbeabsichtigt.

## Verwaltung der Datenbankkonfiguration (CMDB)

Ein Repository, das Informationen über eine Datenbank und ihre IT-Umgebung speichert und verwaltet, inklusive Hardware- und Softwarekomponenten und deren Konfigurationen. In der Regel verwenden Sie Daten aus einer CMDB in der Phase der Portfolioerkennung und -analyse der Migration.

## Konformitätspaket

Eine Sammlung von AWS Config Regeln und Abhilfemaßnahmen, die Sie zusammenstellen können, um Ihre Konformitäts- und Sicherheitsprüfungen individuell anzupassen. Mithilfe einer YAML-Vorlage können Sie ein Conformance Pack als einzelne Entität in einer AWS-Konto AND-Region oder unternehmensweit bereitstellen. Weitere Informationen finden Sie in der Dokumentation unter [Conformance Packs](#). AWS Config

## Kontinuierliche Bereitstellung und kontinuierliche Integration (CI/CD)

Der Prozess der Automatisierung der Quell-, Build-, Test-, Staging- und Produktionsphasen des Softwareveröffentlichungsprozesses. CI/CD wird allgemein als Pipeline beschrieben. CI/CD kann Ihnen helfen, Prozesse zu automatisieren, die Produktivität zu steigern, die Codequalität zu verbessern und schneller zu liefern. Weitere Informationen finden Sie unter [Vorteile der kontinuierlichen Auslieferung](#). CD kann auch für kontinuierliche Bereitstellung stehen. Weitere Informationen finden Sie unter [Kontinuierliche Auslieferung im Vergleich zu kontinuierlicher Bereitstellung](#).

## CV

Siehe [Computer Vision](#).

## D

### Daten im Ruhezustand

Daten, die in Ihrem Netzwerk stationär sind, z. B. Daten, die sich im Speicher befinden.

### Datenklassifizierung

Ein Prozess zur Identifizierung und Kategorisierung der Daten in Ihrem Netzwerk auf der Grundlage ihrer Kritikalität und Sensitivität. Sie ist eine wichtige Komponente jeder Strategie für das Management von Cybersecurity-Risiken, da sie Ihnen hilft, die geeigneten Schutz- und Aufbewahrungskontrollen für die Daten zu bestimmen. Die Datenklassifizierung ist ein Bestandteil

der Sicherheitssäule im AWS Well-Architected Framework. Weitere Informationen finden Sie unter [Datenklassifizierung](#).

### Datendrift

Eine signifikante Abweichung zwischen den Produktionsdaten und den Daten, die zum Trainieren eines ML-Modells verwendet wurden, oder eine signifikante Änderung der Eingabedaten im Laufe der Zeit. Datendrift kann die Gesamtqualität, Genauigkeit und Fairness von ML-Modellvorhersagen beeinträchtigen.

### Daten während der Übertragung

Daten, die sich aktiv durch Ihr Netzwerk bewegen, z. B. zwischen Netzwerkressourcen.

### Datennetz

Ein architektonisches Framework, das verteilte, dezentrale Dateneigentum mit zentraler Verwaltung und Steuerung ermöglicht.

### Datenminimierung

Das Prinzip, nur die Daten zu sammeln und zu verarbeiten, die unbedingt erforderlich sind. Durch Datenminimierung im AWS Cloud können Datenschutzrisiken, Kosten und der CO2-Fußabdruck Ihrer Analysen reduziert werden.

### Datenperimeter

Eine Reihe präventiver Schutzmaßnahmen in Ihrer AWS Umgebung, mit denen sichergestellt werden kann, dass nur vertrauenswürdige Identitäten auf vertrauenswürdige Ressourcen von erwarteten Netzwerken zugreifen. Weitere Informationen finden Sie unter [Aufbau eines Datenperimeters](#) auf AWS

### Vorverarbeitung der Daten

Rohdaten in ein Format umzuwandeln, das von Ihrem ML-Modell problemlos verarbeitet werden kann. Die Vorverarbeitung von Daten kann bedeuten, dass bestimmte Spalten oder Zeilen entfernt und fehlende, inkonsistente oder doppelte Werte behoben werden.

### Herkunft der Daten

Der Prozess der Nachverfolgung des Ursprungs und der Geschichte von Daten während ihres gesamten Lebenszyklus, z. B. wie die Daten generiert, übertragen und gespeichert wurden.

### betroffene Person

Eine Person, deren Daten gesammelt und verarbeitet werden.

## Data Warehouse

Ein Datenverwaltungssystem, das Business Intelligence wie Analysen unterstützt. Data Warehouses enthalten in der Regel große Mengen an historischen Daten und werden in der Regel für Abfragen und Analysen verwendet.

## Datenbankdefinitionssprache (DDL)

Anweisungen oder Befehle zum Erstellen oder Ändern der Struktur von Tabellen und Objekten in einer Datenbank.

## Datenbankmanipulationssprache (DML)

Anweisungen oder Befehle zum Ändern (Einfügen, Aktualisieren und Löschen) von Informationen in einer Datenbank.

## DDL

Siehe [Datenbankdefinitionssprache](#).

## Deep-Ensemble

Mehrere Deep-Learning-Modelle zur Vorhersage kombinieren. Sie können Deep-Ensembles verwenden, um eine genauere Vorhersage zu erhalten oder um die Unsicherheit von Vorhersagen abzuschätzen.

## Deep Learning

Ein ML-Teilbereich, der mehrere Schichten künstlicher neuronaler Netzwerke verwendet, um die Zuordnung zwischen Eingabedaten und Zielvariablen von Interesse zu ermitteln.

## defense-in-depth

Ein Ansatz zur Informationssicherheit, bei dem eine Reihe von Sicherheitsmechanismen und -kontrollen sorgfältig in einem Computernetzwerk verteilt werden, um die Vertraulichkeit, Integrität und Verfügbarkeit des Netzwerks und der darin enthaltenen Daten zu schützen. Wenn Sie diese Strategie anwenden AWS, fügen Sie mehrere Steuerelemente auf verschiedenen Ebenen der AWS Organizations Struktur hinzu, um die Ressourcen zu schützen. Ein defense-in-depth Ansatz könnte beispielsweise Multi-Faktor-Authentifizierung, Netzwerksegmentierung und Verschlüsselung kombinieren.

## delegierter Administrator

In AWS Organizations kann ein kompatibler Dienst ein AWS Mitgliedskonto registrieren, um die Konten der Organisation und die Berechtigungen für diesen Dienst zu verwalten. Dieses Konto

wird als delegierter Administrator für diesen Service bezeichnet. Weitere Informationen und eine Liste kompatibler Services finden Sie unter [Services, die mit AWS Organizations funktionieren](#) in der AWS Organizations -Dokumentation.

## Einsatz

Der Prozess, bei dem eine Anwendung, neue Feature oder Codekorrekturen in der Zielumgebung verfügbar gemacht werden. Die Bereitstellung umfasst das Implementieren von Änderungen an einer Codebasis und das anschließende Erstellen und Ausführen dieser Codebasis in den Anwendungsumgebungen.

## Entwicklungsumgebung

Siehe [Umgebung](#).

## Detektivische Kontrolle

Eine Sicherheitskontrolle, die darauf ausgelegt ist, ein Ereignis zu erkennen, zu protokollieren und zu warnen, nachdem ein Ereignis eingetreten ist. Diese Kontrollen stellen eine zweite Verteidigungslinie dar und warnen Sie vor Sicherheitsereignissen, bei denen die vorhandenen präventiven Kontrollen umgangen wurden. Weitere Informationen finden Sie unter [Detektivische Kontrolle](#) in Implementierung von Sicherheitskontrollen in AWS.

## Abbildung des Wertstroms in der Entwicklung (DVSM)

Ein Prozess zur Identifizierung und Priorisierung von Einschränkungen, die sich negativ auf Geschwindigkeit und Qualität im Lebenszyklus der Softwareentwicklung auswirken. DVSM erweitert den Prozess der Wertstromanalyse, der ursprünglich für Lean-Manufacturing-Praktiken konzipiert wurde. Es konzentriert sich auf die Schritte und Teams, die erforderlich sind, um durch den Softwareentwicklungsprozess Mehrwert zu schaffen und zu steigern.

## digitaler Zwilling

Eine virtuelle Darstellung eines realen Systems, z. B. eines Gebäudes, einer Fabrik, einer Industrieanlage oder einer Produktionslinie. Digitale Zwillinge unterstützen vorausschauende Wartung, Fernüberwachung und Produktionsoptimierung.

## Maßtabelle

In einem [Sternschema](#) eine kleinere Tabelle, die Datenattribute zu quantitativen Daten in einer Faktentabelle enthält. Bei Attributen von Dimensionstabellen handelt es sich in der Regel um Textfelder oder diskrete Zahlen, die sich wie Text verhalten. Diese Attribute werden häufig zum Einschränken von Abfragen, zum Filtern und zur Kennzeichnung von Ergebnismengen verwendet.

## Katastrophe

Ein Ereignis, das verhindert, dass ein Workload oder ein System seine Geschäftsziele an seinem primären Einsatzort erfüllt. Diese Ereignisse können Naturkatastrophen, technische Ausfälle oder das Ergebnis menschlichen Handelns sein, z. B. unbeabsichtigte Fehlkonfigurationen oder ein Malware-Angriff.

## Disaster Recovery (DR)

Die Strategie und der Prozess, mit denen Sie Ausfallzeiten und Datenverluste aufgrund einer [Katastrophe](#) minimieren. Weitere Informationen finden Sie unter [Disaster Recovery von Workloads unter AWS: Wiederherstellung in der Cloud im AWS Well-Architected Framework](#).

## DML

Siehe Sprache zur [Datenbankmanipulation](#).

## Domainorientiertes Design

Ein Ansatz zur Entwicklung eines komplexen Softwaresystems, bei dem seine Komponenten mit sich entwickelnden Domains oder Kerngeschäftsziele verknüpft werden, denen jede Komponente dient. Dieses Konzept wurde von Eric Evans in seinem Buch Domaingesteuertes Design: Bewältigen der Komplexität im Herzen der Software (Boston: Addison-Wesley Professional, 2003) vorgestellt. Informationen darüber, wie Sie domaingesteuertes Design mit dem Strangler-Fig-Muster verwenden können, finden Sie unter [Schrittweises Modernisieren älterer Microsoft ASP.NET \(ASMX\)-Webservices mithilfe von Containern und Amazon API Gateway](#).

## DR

Siehe [Disaster Recovery](#).

## Erkennung von Driften

Verfolgung von Abweichungen von einer Basiskonfiguration. Sie können es beispielsweise verwenden, AWS CloudFormation um [Abweichungen bei den Systemressourcen zu erkennen](#), oder Sie können AWS Control Tower damit [Änderungen in Ihrer landing zone erkennen](#), die sich auf die Einhaltung von Governance-Anforderungen auswirken könnten.

## DVSM

Siehe [Abbildung des Wertstroms in der Entwicklung](#).

## E

### EDA

Siehe [explorative Datenanalyse](#).

### EDI

Siehe [elektronischer Datenaustausch](#).

### Edge-Computing

Die Technologie, die die Rechenleistung für intelligente Geräte an den Rändern eines IoT-Netzwerks erhöht. Im Vergleich zu [Cloud Computing](#) kann Edge Computing die Kommunikationslatenz reduzieren und die Reaktionszeit verbessern.

### elektronischer Datenaustausch (EDI)

Der automatisierte Austausch von Geschäftsdokumenten zwischen Organisationen. Weitere Informationen finden Sie unter [Was ist elektronischer Datenaustausch](#).

### Verschlüsselung

Ein Rechenprozess, der Klartextdaten, die für Menschen lesbar sind, in Chiffretext umwandelt.

### Verschlüsselungsschlüssel

Eine kryptografische Zeichenfolge aus zufälligen Bits, die von einem Verschlüsselungsalgorithmus generiert wird. Schlüssel können unterschiedlich lang sein, und jeder Schlüssel ist so konzipiert, dass er unvorhersehbar und einzigartig ist.

### Endianismus

Die Reihenfolge, in der Bytes im Computerspeicher gespeichert werden. Big-Endian-Systeme speichern das höchstwertige Byte zuerst. Little-Endian-Systeme speichern das niedrigwertigste Byte zuerst.

### Endpunkt

[Siehe](#) Service-Endpunkt.

### Endpunkt-Services

Ein Service, den Sie in einer Virtual Private Cloud (VPC) hosten können, um ihn mit anderen Benutzern zu teilen. Sie können einen Endpunktdienst mit anderen AWS-Konten oder AWS Identity and Access Management (IAM AWS PrivateLink -) Prinzipalen erstellen und diesen

Berechtigungen gewähren. Diese Konten oder Prinzipale können sich privat mit Ihrem Endpunktservice verbinden, indem sie Schnittstellen-VPC-Endpunkte erstellen. Weitere Informationen finden Sie unter [Einen Endpunkt-Service erstellen](#) in der Amazon Virtual Private Cloud (Amazon VPC)-Dokumentation.

## Unternehmensressourcenplanung (ERP)

Ein System, das wichtige Geschäftsprozesse (wie Buchhaltung, [MES](#) und Projektmanagement) für ein Unternehmen automatisiert und verwaltet.

## Envelope-Verschlüsselung

Der Prozess der Verschlüsselung eines Verschlüsselungsschlüssels mit einem anderen Verschlüsselungsschlüssel. Weitere Informationen finden Sie unter [Envelope-Verschlüsselung](#) in der AWS Key Management Service (AWS KMS) -Dokumentation.

## Umgebung

Eine Instance einer laufenden Anwendung. Die folgenden Arten von Umgebungen sind beim Cloud-Computing üblich:

- Entwicklungsumgebung – Eine Instance einer laufenden Anwendung, die nur dem Kernteam zur Verfügung steht, das für die Wartung der Anwendung verantwortlich ist. Entwicklungsumgebungen werden verwendet, um Änderungen zu testen, bevor sie in höhere Umgebungen übertragen werden. Diese Art von Umgebung wird manchmal als Testumgebung bezeichnet.
- Niedrigere Umgebungen – Alle Entwicklungsumgebungen für eine Anwendung, z. B. solche, die für erste Builds und Tests verwendet wurden.
- Produktionsumgebung – Eine Instance einer laufenden Anwendung, auf die Endbenutzer zugreifen können. In einer CI/CD Pipeline ist die Produktionsumgebung die letzte Bereitstellungsumgebung.
- Höhere Umgebungen – Alle Umgebungen, auf die auch andere Benutzer als das Kernentwicklungsteam zugreifen können. Dies kann eine Produktionsumgebung, Vorproduktionsumgebungen und Umgebungen für Benutzerakzeptanztests umfassen.

## Epics

In der agilen Methodik sind dies funktionale Kategorien, die Ihnen helfen, Ihre Arbeit zu organisieren und zu priorisieren. Epics bieten eine allgemeine Beschreibung der Anforderungen und Implementierungsaufgaben. Zu den Sicherheitsepen AWS von CAF gehören beispielsweise Identitäts- und Zugriffsmanagement, Detektivkontrollen, Infrastruktursicherheit, Datenschutz und

Reaktion auf Vorfälle. Weitere Informationen zu Epics in der AWS -Migrationsstrategie finden Sie im [Leitfaden zur Programm-Implementierung](#).

## ERP

Siehe [Enterprise Resource Planning](#).

## Explorative Datenanalyse (EDA)

Der Prozess der Analyse eines Datensatzes, um seine Hauptmerkmale zu verstehen. Sie sammeln oder aggregieren Daten und führen dann erste Untersuchungen durch, um Muster zu finden, Anomalien zu erkennen und Annahmen zu überprüfen. EDA wird durchgeführt, indem zusammenfassende Statistiken berechnet und Datenvisualisierungen erstellt werden.

## F

### Faktentabelle

Die zentrale Tabelle in einem [Sternschema](#). Sie speichert quantitative Daten über den Geschäftsbetrieb. In der Regel enthält eine Faktentabelle zwei Arten von Spalten: Spalten, die Kennzahlen enthalten, und Spalten, die einen Fremdschlüssel für eine Dimensionstabelle enthalten.

### schnell scheitern

Eine Philosophie, die häufige und inkrementelle Tests verwendet, um den Entwicklungslebenszyklus zu verkürzen. Dies ist ein wichtiger Bestandteil eines agilen Ansatzes.

### Grenze zur Fehlerisolierung

Dabei handelt es sich um eine Grenze AWS Cloud, z. B. eine Availability Zone AWS-Region, eine Steuerungsebene oder eine Datenebene, die die Auswirkungen eines Fehlers begrenzt und die Widerstandsfähigkeit von Workloads verbessert. Weitere Informationen finden Sie unter [Grenzen zur AWS Fehlerisolierung](#).

### Feature-Zweig

Siehe [Zweig](#).

### Features

Die Eingabedaten, die Sie verwenden, um eine Vorhersage zu treffen. In einem Fertigungskontext könnten Feature beispielsweise Bilder sein, die regelmäßig von der Fertigungslinie aus aufgenommen werden.

## Bedeutung der Feature

Wie wichtig ein Feature für die Vorhersagen eines Modells ist. Dies wird in der Regel als numerischer Wert ausgedrückt, der mit verschiedenen Techniken wie Shapley Additive Explanations (SHAP) und integrierten Gradienten berechnet werden kann. Weitere Informationen finden Sie unter [Interpretierbarkeit von Modellen für maschinelles Lernen mit AWS](#).

## Featuretransformation

Daten für den ML-Prozess optimieren, einschließlich der Anreicherung von Daten mit zusätzlichen Quellen, der Skalierung von Werten oder der Extraktion mehrerer Informationssätze aus einem einzigen Datenfeld. Das ermöglicht dem ML-Modell, von den Daten profitieren. Wenn Sie beispielsweise das Datum „27.05.2021 00:15:37“ in „2021“, „Mai“, „Donnerstag“ und „15“ aufschlüsseln, können Sie dem Lernalgorithmus helfen, nuancierte Muster zu erlernen, die mit verschiedenen Datenkomponenten verknüpft sind.

## Eingabeaufforderung mit wenigen Klicks

Bereitstellung einer kleinen Anzahl von Beispielen, die die Aufgabe und das gewünschte Ergebnis veranschaulichen, bevor das [LLM](#) aufgefordert wird, eine ähnliche Aufgabe auszuführen. Bei dieser Technik handelt es sich um eine Anwendung des kontextbezogenen Lernens, bei der Modelle anhand von Beispielen (Aufnahmen) lernen, die in Eingabeaufforderungen eingebettet sind. Bei Aufgaben, die spezifische Formatierungs-, Argumentations- oder Fachkenntnisse erfordern, kann die Eingabeaufforderung mit wenigen Handgriffen effektiv sein. [Siehe auch Zero-Shot Prompting](#).

## FGAC

Siehe [detaillierte Zugriffskontrolle](#).

## Feinkörnige Zugriffskontrolle (FGAC)

Die Verwendung mehrerer Bedingungen, um eine Zugriffsanfrage zuzulassen oder abzulehnen.

## Flash-Cut-Migration

Eine Datenbankmigrationsmethode, bei der eine kontinuierliche Datenreplikation durch [Erfassung von Änderungsdaten](#) verwendet wird, um Daten in kürzester Zeit zu migrieren, anstatt einen schrittweisen Ansatz zu verwenden. Ziel ist es, Ausfallzeiten auf ein Minimum zu beschränken.

## FM

Siehe [Fundamentmodell](#).

## Fundamentmodell (FM)

Ein großes neuronales Deep-Learning-Netzwerk, das mit riesigen Datensätzen generalisierter und unbeschrifteter Daten trainiert wurde. FMs sind in der Lage, eine Vielzahl allgemeiner Aufgaben zu erfüllen, z. B. Sprache zu verstehen, Text und Bilder zu generieren und Konversationen in natürlicher Sprache zu führen. Weitere Informationen finden Sie unter [Was sind Foundation-Modelle](#).

## G

### Generative KI

Eine Untergruppe von [KI-Modellen](#), die mit großen Datenmengen trainiert wurden und mit einer einfachen Textaufforderung neue Inhalte und Artefakte wie Bilder, Videos, Text und Audio erstellen können. Weitere Informationen finden Sie unter [Was ist Generative KI](#).

### Geoblocking

Siehe [geografische Einschränkungen](#).

### Geografische Einschränkungen (Geoblocking)

Bei Amazon eine Option CloudFront, um zu verhindern, dass Benutzer in bestimmten Ländern auf Inhaltsverteilungen zugreifen. Sie können eine Zulassungsliste oder eine Sperrliste verwenden, um zugelassene und gesperrte Länder anzugeben. Weitere Informationen finden Sie in [der Dokumentation unter Beschränkung der geografischen Verteilung Ihrer Inhalte](#). CloudFront

### Gitflow-Workflow

Ein Ansatz, bei dem niedrigere und höhere Umgebungen unterschiedliche Zweige in einem Quellcode-Repository verwenden. Der Gitflow-Workflow gilt als veraltet, und der [Trunk-basierte Workflow](#) ist der moderne, bevorzugte Ansatz.

### goldenes Bild

Ein Snapshot eines Systems oder einer Software, der als Vorlage für die Bereitstellung neuer Instanzen dieses Systems oder dieser Software verwendet wird. In der Fertigung kann ein Golden Image beispielsweise zur Bereitstellung von Software auf mehreren Geräten verwendet werden und trägt zur Verbesserung der Geschwindigkeit, Skalierbarkeit und Produktivität bei der Geräteherstellung bei.

## Greenfield-Strategie

Das Fehlen vorhandener Infrastruktur in einer neuen Umgebung. Bei der Einführung einer Neuausrichtung einer Systemarchitektur können Sie alle neuen Technologien ohne Einschränkung der Kompatibilität mit der vorhandenen Infrastruktur auswählen, auch bekannt als [Brownfield](#). Wenn Sie die bestehende Infrastruktur erweitern, könnten Sie Brownfield- und Greenfield-Strategien mischen.

## Integritätsschutz

Eine allgemeine Regel, die dazu beiträgt, Ressourcen, Richtlinien und die Einhaltung von Vorschriften in allen Unternehmenseinheiten zu regeln (OUs). Präventiver Integritätsschutz setzt Richtlinien durch, um die Einhaltung von Standards zu gewährleisten. Sie werden mithilfe von Service-Kontrollrichtlinien und IAM-Berechtigungsgrenzen implementiert. Detektivischer Integritätsschutz erkennt Richtlinienverstöße und Compliance-Probleme und generiert Warnmeldungen zur Abhilfe. Sie werden mithilfe von AWS Config, AWS Security Hub CSPM, Amazon GuardDuty AWS Trusted Advisor, Amazon Inspector und benutzerdefinierten AWS Lambda Prüfungen implementiert.

# H

## HEKTAR

Siehe [Hochverfügbarkeit](#).

## Heterogene Datenbankmigration

Migrieren Sie Ihre Quelldatenbank in eine Zieldatenbank, die eine andere Datenbank-Engine verwendet (z. B. Oracle zu Amazon Aurora). Eine heterogene Migration ist in der Regel Teil einer Neuarchitektur, und die Konvertierung des Schemas kann eine komplexe Aufgabe sein. [AWS bietet AWS SCT](#), welches bei Schemakonvertierungen hilft.

## hohe Verfügbarkeit (HA)

Die Fähigkeit eines Workloads, im Falle von Herausforderungen oder Katastrophen kontinuierlich und ohne Eingreifen zu arbeiten. HA-Systeme sind so konzipiert, dass sie automatisch ein Failover durchführen, gleichbleibend hohe Leistung bieten und unterschiedliche Lasten und Ausfälle mit minimalen Leistungseinbußen bewältigen.

## historische Modernisierung

Ein Ansatz zur Modernisierung und Aufrüstung von Betriebstechnologiesystemen (OT), um den Bedürfnissen der Fertigungsindustrie besser gerecht zu werden. Ein Historian ist eine Art von Datenbank, die verwendet wird, um Daten aus verschiedenen Quellen in einer Fabrik zu sammeln und zu speichern.

## Daten zurückhalten

Ein Teil historischer, beschrifteter Daten, der aus einem Datensatz zurückgehalten wird, der zum Trainieren eines Modells für [maschinelles](#) Lernen verwendet wird. Sie können Holdout-Daten verwenden, um die Modellleistung zu bewerten, indem Sie die Modellvorhersagen mit den Holdout-Daten vergleichen.

## Homogene Datenbankmigration

Migrieren Sie Ihre Quelldatenbank zu einer Zieldatenbank, die dieselbe Datenbank-Engine verwendet (z. B. Microsoft SQL Server zu Amazon RDS für SQL Server). Eine homogene Migration ist in der Regel Teil eines Hostwechsels oder eines Plattformwechsels. Sie können native Datenbankserviceprogramme verwenden, um das Schema zu migrieren.

## heiße Daten

Daten, auf die häufig zugegriffen wird, z. B. Echtzeitdaten oder aktuelle Transaktionsdaten. Für diese Daten ist in der Regel eine leistungsstarke Speicherebene oder -klasse erforderlich, um schnelle Abfrageantworten zu ermöglichen.

## Hotfix

Eine dringende Lösung für ein kritisches Problem in einer Produktionsumgebung. Aufgrund seiner Dringlichkeit wird ein Hotfix normalerweise außerhalb des typischen DevOps Release-Workflows erstellt.

## Hypercare-Phase

Unmittelbar nach dem Cutover, der Zeitraum, in dem ein Migrationsteam die migrierten Anwendungen in der Cloud verwaltet und überwacht, um etwaige Probleme zu beheben. In der Regel dauert dieser Zeitraum 1–4 Tage. Am Ende der Hypercare-Phase überträgt das Migrationsteam in der Regel die Verantwortung für die Anwendungen an das Cloud-Betriebsteam.

I

## IaC

Sehen Sie [Infrastruktur als Code](#).

## Identitätsbasierte Richtlinie

Eine Richtlinie, die einem oder mehreren IAM-Prinzipalen zugeordnet ist und deren Berechtigungen innerhalb der AWS Cloud Umgebung definiert.

## Leerlaufanwendung

Eine Anwendung mit einer durchschnittlichen CPU- und Arbeitsspeicherauslastung zwischen 5 und 20 Prozent über einen Zeitraum von 90 Tagen. In einem Migrationsprojekt ist es üblich, diese Anwendungen außer Betrieb zu nehmen oder sie On-Premises beizubehalten.

## IIoT

Siehe [Industrielles Internet der Dinge](#).

## unveränderliche Infrastruktur

Ein Modell, das eine neue Infrastruktur für Produktionsworkloads bereitstellt, anstatt die bestehende Infrastruktur zu aktualisieren, zu patchen oder zu modifizieren. [Unveränderliche Infrastrukturen sind von Natur aus konsistenter, zuverlässiger und vorhersehbarer als veränderliche Infrastrukturen](#). Weitere Informationen finden Sie in der Best Practice [Deploy using immutable infrastructure](#) im AWS Well-Architected Framework.

## Eingehende (ingress) VPC

In einer Architektur AWS mit mehreren Konten ist dies eine VPC, die Netzwerkverbindungen von außerhalb einer Anwendung akzeptiert, überprüft und weiterleitet. Die [AWS Security Reference Architecture](#) empfiehlt, Ihr Netzwerkkonto mit eingehendem und ausgehendem Datenverkehr und Inspektion einzurichten, VPCs um die bidirektionale Schnittstelle zwischen Ihrer Anwendung und dem Internet im weiteren Sinne zu schützen.

## Inkrementelle Migration

Eine Cutover-Strategie, bei der Sie Ihre Anwendung in kleinen Teilen migrieren, anstatt eine einziges vollständiges Cutover durchzuführen. Beispielsweise könnten Sie zunächst nur einige Microservices oder Benutzer auf das neue System umstellen. Nachdem Sie sich vergewissert haben, dass alles ordnungsgemäß funktioniert, können Sie weitere Microservices oder Benutzer

I

schrittweise verschieben, bis Sie Ihr Legacy-System außer Betrieb nehmen können. Diese Strategie reduziert die mit großen Migrationen verbundenen Risiken.

## Industrie 4.0

Ein Begriff, der 2016 von [Klaus Schwab](#) eingeführt wurde und sich auf die Modernisierung von Fertigungsprozessen durch Fortschritte in den Bereichen Konnektivität, Echtzeitdaten, Automatisierung, Analytik und KI/ML bezieht.

## Infrastruktur

Alle Ressourcen und Komponenten, die in der Umgebung einer Anwendung enthalten sind.

## Infrastructure as Code (IaC)

Der Prozess der Bereitstellung und Verwaltung der Infrastruktur einer Anwendung mithilfe einer Reihe von Konfigurationsdateien. IaC soll Ihnen helfen, das Infrastrukturmanagement zu zentralisieren, Ressourcen zu standardisieren und schnell zu skalieren, sodass neue Umgebungen wiederholbar, zuverlässig und konsistent sind.

## industrielles Internet der Dinge (T) Ilo

Einsatz von mit dem Internet verbundenen Sensoren und Geräten in Industriesektoren wie Fertigung, Energie, Automobilindustrie, Gesundheitswesen, Biowissenschaften und Landwirtschaft. Weitere Informationen finden Sie unter [Aufbau einer digitalen Transformationsstrategie für das industrielle Internet der Dinge \(IIoT\)](#).

## Inspektions-VPC

In einer Architektur AWS mit mehreren Konten eine zentralisierte VPC, die Inspektionen des Netzwerkverkehrs zwischen VPCs (in demselben oder unterschiedlichen AWS-Regionen), dem Internet und lokalen Netzwerken verwaltet. In der [AWS Security Reference Architecture](#) wird empfohlen, Ihr Netzwerkkonto mit eingehendem und ausgehendem Datenverkehr sowie Inspektionen einzurichten, VPCs um die bidirektionale Schnittstelle zwischen Ihrer Anwendung und dem Internet im weiteren Sinne zu schützen.

## Internet of Things (IoT)

Das Netzwerk verbundener physischer Objekte mit eingebetteten Sensoren oder Prozessoren, das über das Internet oder über ein lokales Kommunikationsnetzwerk mit anderen Geräten und Systemen kommuniziert. Weitere Informationen finden Sie unter [Was ist IoT?](#)

## Interpretierbarkeit

Ein Merkmal eines Modells für Machine Learning, das beschreibt, inwieweit ein Mensch verstehen kann, wie die Vorhersagen des Modells von seinen Eingaben abhängen. Weitere Informationen finden Sie unter Interpretierbarkeit des [Modells für maschinelles Lernen](#) mit AWS

## IoT

Siehe [Internet der Dinge](#).

## IT information library (ITIL, IT-Informationsbibliothek)

Eine Reihe von bewährten Methoden für die Bereitstellung von IT-Services und die Abstimmung dieser Services auf die Geschäftsanforderungen. ITIL bietet die Grundlage für ITSM.

## T service management (ITSM, IT-Servicemanagement)

Aktivitäten im Zusammenhang mit der Gestaltung, Implementierung, Verwaltung und Unterstützung von IT-Services für eine Organisation. Informationen zur Integration von Cloud-Vorgängen mit ITSM-Tools finden Sie im [Leitfaden zur Betriebsintegration](#).

## BIS

Siehe [IT-Informationsbibliothek](#).

## ITSM

Siehe [IT-Servicemanagement](#).

## L

### Labelbasierte Zugangskontrolle (LBAC)

Eine Implementierung der Mandatory Access Control (MAC), bei der den Benutzern und den Daten selbst jeweils explizit ein Sicherheitslabelwert zugewiesen wird. Die Schnittmenge zwischen der Benutzersicherheitsbeschriftung und der Datensicherheitsbeschriftung bestimmt, welche Zeilen und Spalten für den Benutzer sichtbar sind.

### Landing Zone

Eine landing zone ist eine gut strukturierte AWS Umgebung mit mehreren Konten, die skalierbar und sicher ist. Dies ist ein Ausgangspunkt, von dem aus Ihre Organisationen Workloads und Anwendungen schnell und mit Vertrauen in ihre Sicherheits- und Infrastrukturmgebung starten

und bereitstellen können. Weitere Informationen zu Landing Zones finden Sie unter [Einrichtung einer sicheren und skalierbaren AWS -Umgebung mit mehreren Konten.](#)

## großes Sprachmodell (LLM)

Ein [Deep-Learning-KI-Modell](#), das anhand einer riesigen Datenmenge vorab trainiert wurde. Ein LLM kann mehrere Aufgaben ausführen, z. B. Fragen beantworten, Dokumente zusammenfassen, Text in andere Sprachen übersetzen und Sätze vervollständigen. [Weitere Informationen finden Sie unter Was sind LLMs](#)

## Große Migration

Eine Migration von 300 oder mehr Servern.

## SCHWARZ

Siehe [Labelbasierte Zugriffskontrolle](#).

## Geringste Berechtigung

Die bewährte Sicherheitsmethode, bei der nur die für die Durchführung einer Aufgabe erforderlichen Mindestberechtigungen erteilt werden. Weitere Informationen finden Sie unter [Geringste Berechtigungen anwenden](#) in der IAM-Dokumentation.

## Lift and Shift

Siehe [7 Rs](#).

## Little-Endian-System

Ein System, welches das niedrigwertigste Byte zuerst speichert. Siehe auch [Endianness](#).

## LLM

Siehe [großes Sprachmodell](#).

## Niedrigere Umgebungen

Siehe [Umgebung](#).

# M

## Machine Learning (ML)

Eine Art künstlicher Intelligenz, die Algorithmen und Techniken zur Mustererkennung und zum Lernen verwendet. ML analysiert aufgezeichnete Daten, wie z. B. Daten aus dem Internet der

Dinge (IoT), und lernt daraus, um ein statistisches Modell auf der Grundlage von Mustern zu erstellen. Weitere Informationen finden Sie unter [Machine Learning](#).

## Hauptzweig

Siehe [Filiale](#).

## Malware

Software, die entwickelt wurde, um die Computersicherheit oder den Datenschutz zu gefährden. Malware kann Computersysteme stören, vertrauliche Informationen durchsickern lassen oder sich unbefugten Zugriff verschaffen. Beispiele für Malware sind Viren, Würmer, Ransomware, Trojaner, Spyware und Keylogger.

## verwaltete Dienste

AWS-Services für die die Infrastrukturebene, das Betriebssystem und die Plattformen AWS betrieben werden, und Sie greifen auf die Endgeräte zu, um Daten zu speichern und abzurufen. Amazon Simple Storage Service (Amazon S3) und Amazon DynamoDB sind Beispiele für Managed Services. Diese werden auch als abstrakte Dienste bezeichnet.

## Manufacturing Execution System (MES)

Ein Softwaresystem zur Nachverfolgung, Überwachung, Dokumentation und Steuerung von Produktionsprozessen, bei denen Rohstoffe in der Fertigung zu fertigen Produkten umgewandelt werden.

## MAP

Siehe [Migration Acceleration Program](#).

## Mechanismus

Ein vollständiger Prozess, bei dem Sie ein Tool erstellen, die Akzeptanz des Tools vorantreiben und anschließend die Ergebnisse überprüfen, um Anpassungen vorzunehmen. Ein Mechanismus ist ein Zyklus, der sich im Laufe seiner Tätigkeit selbst verstärkt und verbessert. Weitere Informationen finden Sie unter [Aufbau von Mechanismen](#) im AWS Well-Architected Framework.

## Mitgliedskonto

Alle AWS-Konten außer dem Verwaltungskonto, die Teil einer Organisation in sind. AWS Organizations Ein Konto kann jeweils nur Mitglied einer Organisation sein.

## MES

Siehe [Manufacturing Execution System](#).

## Message Queuing-Telemetrietransport (MQTT)

[Ein leichtes machine-to-machine \(M2M\) -Kommunikationsprotokoll, das auf dem Publish/Subscribe-Muster für IoT-Geräte mit beschränkten Ressourcen basiert.](#)

## Microservice

Ein kleiner, unabhängiger Dienst, der über genau definierte Kanäle kommuniziert APIs und in der Regel kleinen, eigenständigen Teams gehört. Ein Versicherungssystem kann beispielsweise Microservices beinhalten, die Geschäftsfunktionen wie Vertrieb oder Marketing oder Subdomains wie Einkauf, Schadenersatz oder Analytik zugeordnet sind. Zu den Vorteilen von Microservices gehören Agilität, flexible Skalierung, einfache Bereitstellung, wiederverwendbarer Code und Ausfallsicherheit. Weitere Informationen finden Sie unter [Integration von Microservices mithilfe serverloser Dienste](#). AWS

## Microservices-Architekturen

Ein Ansatz zur Erstellung einer Anwendung mit unabhängigen Komponenten, die jeden Anwendungsprozess als Microservice ausführen. Diese Microservices kommunizieren mithilfe von Lightweight über eine klar definierte Schnittstelle. APIs Jeder Microservice in dieser Architektur kann aktualisiert, bereitgestellt und skaliert werden, um den Bedarf an bestimmten Funktionen einer Anwendung zu decken. Weitere Informationen finden Sie unter [Implementieren von Microservices](#) auf. AWS

## Migration Acceleration Program (MAP)

Ein AWS Programm, das Beratung, Unterstützung, Schulungen und Services bietet, um Unternehmen dabei zu unterstützen, eine solide betriebliche Grundlage für die Umstellung auf die Cloud zu schaffen und die anfänglichen Kosten von Migrationen auszugleichen. MAP umfasst eine Migrationsmethode für die methodische Durchführung von Legacy-Migrationen sowie eine Reihe von Tools zur Automatisierung und Beschleunigung gängiger Migrationsszenarien.

## Migration in großem Maßstab

Der Prozess, bei dem der Großteil des Anwendungsportfolios in Wellen in die Cloud verlagert wird, wobei in jeder Welle mehr Anwendungen schneller migriert werden. In dieser Phase werden die bewährten Verfahren und Erkenntnisse aus den früheren Phasen zur Implementierung einer Migrationsfabrik von Teams, Tools und Prozessen zur Optimierung der Migration von Workloads durch Automatisierung und agile Bereitstellung verwendet. Dies ist die dritte Phase der [AWS - Migrationsstrategie](#).

## Migrationsfabrik

Funktionsübergreifende Teams, die die Migration von Workloads durch automatisierte, agile Ansätze optimieren. Zu den Teams in der Migrationsabteilung gehören in der Regel Betriebsabläufe, Geschäftsanalysten und Eigentümer, Migrationsingenieure, Entwickler und DevOps Experten, die in Sprints arbeiten. Zwischen 20 und 50 Prozent eines Unternehmensanwendungsportfolios bestehen aus sich wiederholenden Mustern, die durch einen Fabrik-Ansatz optimiert werden können. Weitere Informationen finden Sie in [Diskussion über Migrationsfabriken](#) und den [Leitfaden zur Cloud-Migration-Fabrik](#) in diesem Inhaltssatz.

## Migrationsmetadaten

Die Informationen über die Anwendung und den Server, die für den Abschluss der Migration benötigt werden. Für jedes Migrationsmuster ist ein anderer Satz von Migrationsmetadaten erforderlich. Beispiele für Migrationsmetadaten sind das Zielsubnetz, die Sicherheitsgruppe und AWS das Konto.

## Migrationsmuster

Eine wiederholbare Migrationsaufgabe, in der die Migrationsstrategie, das Migrationsziel und die verwendete Migrationsanwendung oder der verwendete Migrationservice detailliert beschrieben werden. Beispiel: Rehost-Migration zu Amazon EC2 mit AWS Application Migration Service.

## Migration Portfolio Assessment (MPA)

Ein Online-Tool, das Informationen zur Validierung des Geschäftsszenarios für die Migration auf das bereitstellt. AWS Cloud MPA bietet eine detaillierte Portfoliobewertung (richtige Servergröße, Preisgestaltung, Gesamtbetriebskostenanalyse, Migrationskostenanalyse) sowie Migrationsplanung (Anwendungsdatenanalyse und Datenerfassung, Anwendungsgruppierung, Migrationspriorisierung und Wellenplanung). Das [MPA-Tool](#) (Anmeldung erforderlich) steht allen AWS Beratern und APN-Partnerberatern kostenlos zur Verfügung.

## Migration Readiness Assessment (MRA)

Der Prozess, bei dem mithilfe des AWS CAF Erkenntnisse über den Cloud-Bereitschaftsstatus eines Unternehmens gewonnen, Stärken und Schwächen identifiziert und ein Aktionsplan zur Schließung festgestellter Lücken erstellt wird. Weitere Informationen finden Sie im [Benutzerhandbuch für Migration Readiness](#). MRA ist die erste Phase der [AWS - Migrationsstrategie](#).

## Migrationsstrategie

Der Ansatz, der verwendet wurde, um einen Workload auf den AWS Cloud zu migrieren. Weitere Informationen finden Sie im Eintrag [7 Rs](#) in diesem Glossar und unter [Mobilisieren Sie Ihr Unternehmen, um umfangreiche Migrationen zu beschleunigen](#).

## ML

Siehe [maschinelles Lernen](#).

## Modernisierung

Umwandlung einer veralteten (veralteten oder monolithischen) Anwendung und ihrer Infrastruktur in ein agiles, elastisches und hochverfügbares System in der Cloud, um Kosten zu senken, die Effizienz zu steigern und Innovationen zu nutzen. Weitere Informationen finden Sie unter [Strategie zur Modernisierung von Anwendungen in der AWS Cloud](#).

## Bewertung der Modernisierungsfähigkeit

Eine Bewertung, anhand derer festgestellt werden kann, ob die Anwendungen einer Organisation für die Modernisierung bereit sind, Vorteile, Risiken und Abhängigkeiten identifiziert und ermittelt wird, wie gut die Organisation den zukünftigen Status dieser Anwendungen unterstützen kann. Das Ergebnis der Bewertung ist eine Vorlage der Zielarchitektur, eine Roadmap, in der die Entwicklungsphasen und Meilensteine des Modernisierungsprozesses detailliert beschrieben werden, sowie ein Aktionsplan zur Behebung festgestellter Lücken. Weitere Informationen finden Sie unter [Evaluierung der Modernisierungsbereitschaft von Anwendungen in der AWS Cloud](#).

## Monolithische Anwendungen (Monolithen)

Anwendungen, die als ein einziger Service mit eng gekoppelten Prozessen ausgeführt werden. Monolithische Anwendungen haben verschiedene Nachteile. Wenn ein Anwendungs-Feature stark nachgefragt wird, muss die gesamte Architektur skaliert werden. Das Hinzufügen oder Verbessern der Feature einer monolithischen Anwendung wird ebenfalls komplexer, wenn die Codebasis wächst. Um diese Probleme zu beheben, können Sie eine Microservices-Architektur verwenden. Weitere Informationen finden Sie unter [Zerlegen von Monolithen in Microservices](#).

## MPA

Siehe [Bewertung des Migrationsportfolios](#).

## MQTT

Siehe [Message Queuing-Telemetrietransport](#).

## Mehrklassen-Klassifizierung

Ein Prozess, der dabei hilft, Vorhersagen für mehrere Klassen zu generieren (wobei eines von mehr als zwei Ergebnissen vorhergesagt wird). Ein ML-Modell könnte beispielsweise fragen: „Ist dieses Produkt ein Buch, ein Auto oder ein Telefon?“ oder „Welche Kategorie von Produkten ist für diesen Kunden am interessantesten?“

## veränderbare Infrastruktur

Ein Modell, das die bestehende Infrastruktur für Produktionsworkloads aktualisiert und modifiziert. Für eine verbesserte Konsistenz, Zuverlässigkeit und Vorhersagbarkeit empfiehlt das AWS Well-Architected Framework die Verwendung einer [unveränderlichen Infrastruktur](#) als bewährte Methode.

## O

### OAC

[Weitere Informationen finden Sie unter Origin Access Control.](#)

### EICHE

Siehe [Zugriffsidentität von Origin](#).

### COM

Siehe [organisatorisches Change-Management](#).

## Offline-Migration

Eine Migrationsmethode, bei der der Quell-Workload während des Migrationsprozesses heruntergefahren wird. Diese Methode ist mit längeren Ausfallzeiten verbunden und wird in der Regel für kleine, unkritische Workloads verwendet.

## OI

Siehe [Betriebsintegration](#).

## OLA

Siehe Vereinbarung auf [operativer Ebene](#).

## Online-Migration

Eine Migrationsmethode, bei der der Quell-Workload auf das Zielsystem kopiert wird, ohne offline genommen zu werden. Anwendungen, die mit dem Workload verbunden sind, können während

der Migration weiterhin funktionieren. Diese Methode beinhaltet keine bis minimale Ausfallzeit und wird in der Regel für kritische Produktionsworkloads verwendet.

## OPC-UA

Siehe [Open Process Communications — Unified Architecture](#).

## Offene Prozesskommunikation — Einheitliche Architektur (OPC-UA)

Ein machine-to-machine (M2M) -Kommunikationsprotokoll für die industrielle Automatisierung. OPC-UA bietet einen Interoperabilitätsstandard mit Datenverschlüsselungs-, Authentifizierungs- und Autorisierungsschemata.

## Vereinbarung auf Betriebsebene (OLA)

Eine Vereinbarung, in der klargestellt wird, welche funktionalen IT-Gruppen sich gegenseitig versprechen zu liefern, um ein Service Level Agreement (SLA) zu unterstützen.

## Überprüfung der Betriebsbereitschaft (ORR)

Eine Checkliste mit Fragen und zugehörigen bewährten Methoden, die Ihnen helfen, Vorfälle und mögliche Ausfälle zu verstehen, zu bewerten, zu verhindern oder deren Umfang zu reduzieren. Weitere Informationen finden Sie unter [Operational Readiness Reviews \(ORR\)](#) im AWS Well-Architected Framework.

## Betriebstechnologie (OT)

Hardware- und Softwaresysteme, die mit der physischen Umgebung zusammenarbeiten, um industrielle Abläufe, Ausrüstung und Infrastruktur zu steuern. In der Fertigung ist die Integration von OT- und Informationstechnologie (IT) -Systemen ein zentraler Schwerpunkt der [Industrie 4.0-Transformationen](#).

## Betriebsintegration (OI)

Der Prozess der Modernisierung von Abläufen in der Cloud, der Bereitschaftsplanung, Automatisierung und Integration umfasst. Weitere Informationen finden Sie im [Leitfaden zur Betriebsintegration](#).

## Organisationspfad

Ein Pfad, der von erstellt wird und in AWS CloudTrail dem alle Ereignisse für alle AWS-Konten in einer Organisation protokolliert werden. AWS Organizations Diese Spur wird in jedem AWS-Konto , der Teil der Organisation ist, erstellt und verfolgt die Aktivität in jedem Konto. Weitere Informationen finden Sie in der CloudTrail Dokumentation unter [Erstellen eines Pfads für eine Organisation](#).

## Organisatorisches Veränderungsmanagement (OCM)

Ein Framework für das Management wichtiger, disruptiver Geschäftstransformationen aus Sicht der Mitarbeiter, der Kultur und der Führung. OCM hilft Organisationen dabei, sich auf neue Systeme und Strategien vorzubereiten und auf diese umzustellen, indem es die Akzeptanz von Veränderungen beschleunigt, Übergangsprobleme angeht und kulturelle und organisatorische Veränderungen vorantreibt. In der AWS Migrationsstrategie wird dieses Framework aufgrund der Geschwindigkeit des Wandels, der bei Projekten zur Cloud-Einführung erforderlich ist, als Mitarbeiterbeschleunigung bezeichnet. Weitere Informationen finden Sie im [OCM-Handbuch](#).

## Ursprungszugriffskontrolle (OAC)

In CloudFront, eine erweiterte Option zur Zugriffsbeschränkung, um Ihre Amazon Simple Storage Service (Amazon S3) -Inhalte zu sichern. OAC unterstützt alle S3-Buckets insgesamt AWS-Regionen, serverseitige Verschlüsselung mit AWS KMS (SSE-KMS) sowie dynamische PUT und DELETE Anfragen an den S3-Bucket.

## Ursprungszugriffsidentität (OAI)

In CloudFront, eine Option zur Zugriffsbeschränkung, um Ihre Amazon S3 S3-Inhalte zu sichern. Wenn Sie OAI verwenden, CloudFront erstellt es einen Principal, mit dem sich Amazon S3 authentifizieren kann. Authentifizierte Principals können nur über eine bestimmte Distribution auf Inhalte in einem S3-Bucket zugreifen. CloudFront Siehe auch [OAC](#), das eine detailliertere und verbesserte Zugriffskontrolle bietet.

## ORR

Weitere Informationen finden Sie unter [Überprüfung der Betriebsbereitschaft](#).

## NICHT

Siehe [Betriebstechnologie](#).

## Ausgehende (egress) VPC

In einer Architektur AWS mit mehreren Konten eine VPC, die Netzwerkverbindungen verarbeitet, die von einer Anwendung aus initiiert werden. Die [AWS Security Reference Architecture](#) empfiehlt die Einrichtung Ihres Netzwerkkontos mit eingehendem und ausgehendem Datenverkehr sowie Inspektion, VPCs um die bidirektionale Schnittstelle zwischen Ihrer Anwendung und dem Internet im weiteren Sinne zu schützen.

# P

## Berechtigungsgrenze

Eine IAM-Verwaltungsrichtlinie, die den IAM-Prinzipalen zugeordnet ist, um die maximalen Berechtigungen festzulegen, die der Benutzer oder die Rolle haben kann. Weitere Informationen finden Sie unter [Berechtigungsgrenzen](#) für IAM-Entitäts in der IAM-Dokumentation.

## persönlich identifizierbare Informationen (PII)

Informationen, die, wenn sie direkt betrachtet oder mit anderen verwandten Daten kombiniert werden, verwendet werden können, um vernünftige Rückschlüsse auf die Identität einer Person zu ziehen. Beispiele für personenbezogene Daten sind Namen, Adressen und Kontaktinformationen.

## Personenbezogene Daten

Siehe [persönlich identifizierbare Informationen](#).

## Playbook

Eine Reihe vordefinierter Schritte, die die mit Migrationen verbundenen Aufgaben erfassen, z. B. die Bereitstellung zentraler Betriebsfunktionen in der Cloud. Ein Playbook kann die Form von Skripten, automatisierten Runbooks oder einer Zusammenfassung der Prozesse oder Schritte annehmen, die für den Betrieb Ihrer modernisierten Umgebung erforderlich sind.

## PLC

Siehe [programmierbare Logiksteuerung](#).

## PLM

Siehe [Produktlebenszyklusmanagement](#).

## policy

Ein Objekt, das Berechtigungen definieren (siehe [identitätsbasierte Richtlinie](#)), Zugriffsbedingungen spezifizieren (siehe [ressourcenbasierte Richtlinie](#)) oder die maximalen Berechtigungen für alle Konten in einer Organisation definieren kann AWS Organizations (siehe [Dienststeuerungsrichtlinie](#)).

## Polyglotte Beharrlichkeit

Unabhängige Auswahl der Datenspeichertechnologie eines Microservices auf der Grundlage von Datenzugriffsmustern und anderen Anforderungen. Wenn Ihre Microservices über dieselbe

Datenspeichertechnologie verfügen, kann dies zu Implementierungsproblemen oder zu Leistungseinbußen führen. Microservices lassen sich leichter implementieren und erzielen eine bessere Leistung und Skalierbarkeit, wenn sie den Datenspeicher verwenden, der ihren Anforderungen am besten entspricht. Weitere Informationen finden Sie unter [Datenpersistenz in Microservices aktivieren](#).

### Portfoliobewertung

Ein Prozess, bei dem das Anwendungsportfolio ermittelt, analysiert und priorisiert wird, um die Migration zu planen. Weitere Informationen finden Sie in [Bewerten der Migrationsbereitschaft](#).

### predicate

Eine Abfragebedingung, die `true` oder zurückgibt `false`, was üblicherweise in einer Klausel vorkommt. WHERE

### Prädikat Pushdown

Eine Technik zur Optimierung von Datenbankabfragen, bei der die Daten in der Abfrage vor der Übertragung gefiltert werden. Dadurch wird die Datenmenge reduziert, die aus der relationalen Datenbank abgerufen und verarbeitet werden muss, und die Abfrageleistung wird verbessert.

### Präventive Kontrolle

Eine Sicherheitskontrolle, die verhindern soll, dass ein Ereignis eintritt. Diese Kontrollen stellen eine erste Verteidigungslinie dar, um unbefugten Zugriff oder unerwünschte Änderungen an Ihrem Netzwerk zu verhindern. Weitere Informationen finden Sie unter [Präventive Kontrolle](#) in Implementierung von Sicherheitskontrollen in AWS.

### Prinzipal

Eine Entität AWS, die Aktionen ausführen und auf Ressourcen zugreifen kann. Diese Entität ist in der Regel ein Root-Benutzer für eine AWS-Konto, eine IAM-Rolle oder einen Benutzer. Weitere Informationen finden Sie unter Prinzipal in [Rollenbegriffe und -konzepte](#) in der IAM-Dokumentation.

### Datenschutz von Natur aus

Ein systemtechnischer Ansatz, der den Datenschutz während des gesamten Entwicklungsprozesses berücksichtigt.

### Privat gehostete Zonen

Ein Container, der Informationen darüber enthält, wie Amazon Route 53 auf DNS-Abfragen für eine Domain und deren Subdomains innerhalb einer oder mehrerer VPCs Domains antworten

soll. Weitere Informationen finden Sie unter [Arbeiten mit privat gehosteten Zonen](#) in der Route-53-Dokumentation.

#### proaktive Steuerung

Eine [Sicherheitskontrolle](#), die den Einsatz nicht richtlinienkonformer Ressourcen verhindern soll. Diese Steuerelemente scannen Ressourcen, bevor sie bereitgestellt werden. Wenn die Ressource nicht der Kontrolle entspricht, wird sie nicht bereitgestellt. Weitere Informationen finden Sie im [Referenzhandbuch zu Kontrollen](#) in der AWS Control Tower Dokumentation und unter [Proaktive Kontrollen](#) unter Implementierung von Sicherheitskontrollen am AWS.

#### Produktlebenszyklusmanagement (PLM)

Das Management von Daten und Prozessen für ein Produkt während seines gesamten Lebenszyklus, vom Design, der Entwicklung und Markteinführung über Wachstum und Reife bis hin zur Markteinführung und Markteinführung.

#### Produktionsumgebung

Siehe [Umgebung](#).

#### Speicherprogrammierbare Steuerung (SPS)

In der Fertigung ein äußerst zuverlässiger, anpassungsfähiger Computer, der Maschinen überwacht und Fertigungsprozesse automatisiert.

#### schnelle Verkettung

Verwendung der Ausgabe einer [LLM-Eingabeaufforderung](#) als Eingabe für die nächste Aufforderung, um bessere Antworten zu generieren. Diese Technik wird verwendet, um eine komplexe Aufgabe in Unteraufgaben zu unterteilen oder um eine vorläufige Antwort iterativ zu verfeinern oder zu erweitern. Sie trägt dazu bei, die Genauigkeit und Relevanz der Antworten eines Modells zu verbessern und ermöglicht detailliertere, personalisierte Ergebnisse.

#### Pseudonymisierung

Der Prozess, bei dem persönliche Identifikatoren in einem Datensatz durch Platzhalterwerte ersetzt werden. Pseudonymisierung kann zum Schutz der Privatsphäre beitragen. Pseudonymisierte Daten gelten weiterhin als personenbezogene Daten.

#### publish/subscribe (pub/sub)

Ein Muster, das asynchrone Kommunikation zwischen Microservices ermöglicht, um die Skalierbarkeit und Reaktionsfähigkeit zu verbessern. In einem auf Microservices basierenden [MES](#) kann ein Microservice beispielsweise Ereignismeldungen in einem Kanal veröffentlichen,

den andere Microservices abonnieren können. Das System kann neue Microservices hinzufügen, ohne den Veröffentlichungsservice zu ändern.

## Q

### Abfrageplan

Eine Reihe von Schritten, wie Anweisungen, die für den Zugriff auf die Daten in einem relationalen SQL-Datenbanksystem verwendet werden.

### Abfrageplanregression

Wenn ein Datenbankserviceoptimierer einen weniger optimalen Plan wählt als vor einer bestimmten Änderung der Datenbankumgebung. Dies kann durch Änderungen an Statistiken, Beschränkungen, Umgebungseinstellungen, Abfrageparameter-Bindungen und Aktualisierungen der Datenbank-Engine verursacht werden.

## R

### RACI-Matrix

Siehe [verantwortlich, rechenschaftspflichtig, konsultiert, informiert \(RACI\)](#).

### RAG

Siehe Erweiterte [Generierung beim Abrufen](#).

### Ransomware

Eine bösartige Software, die entwickelt wurde, um den Zugriff auf ein Computersystem oder Daten zu blockieren, bis eine Zahlung erfolgt ist.

### RASCI-Matrix

Siehe [verantwortlich, rechenschaftspflichtig, konsultiert, informiert \(RACI\)](#).

### RCAC

Siehe [Zugriffskontrolle für Zeilen und Spalten](#).

### Read Replica

Eine Kopie einer Datenbank, die nur für Lesezwecke verwendet wird. Sie können Abfragen an das Lesereplikat weiterleiten, um die Belastung auf Ihrer Primärdatenbank zu reduzieren.

## neu strukturieren

Siehe [7 Rs.](#)

## Recovery Point Objective (RPO)

Die maximal zulässige Zeitspanne seit dem letzten Datenwiederherstellungspunkt. Damit wird festgelegt, was als akzeptabler Datenverlust zwischen dem letzten Wiederherstellungspunkt und der Serviceunterbrechung gilt.

## Wiederherstellungszeitziel (RTO)

Die maximal zulässige Verzögerung zwischen der Betriebsunterbrechung und der Wiederherstellung des Dienstes.

## Refaktorisierung

Siehe [7 Rs.](#)

## Region

Eine Sammlung von AWS Ressourcen in einem geografischen Gebiet. Jeder AWS-Region ist isoliert und unabhängig von den anderen, um Fehlertoleranz, Stabilität und Belastbarkeit zu gewährleisten. Weitere Informationen finden [Sie unter Geben Sie an, was AWS-Regionen Ihr Konto verwenden kann.](#)

## Regression

Eine ML-Technik, die einen numerischen Wert vorhersagt. Zum Beispiel, um das Problem „Zu welchem Preis wird dieses Haus verkauft werden?“ zu lösen Ein ML-Modell könnte ein lineares Regressionsmodell verwenden, um den Verkaufspreis eines Hauses auf der Grundlage bekannter Fakten über das Haus (z. B. die Quadratmeterzahl) vorherzusagen.

## rehosten

Siehe [7 Rs.](#)

## Veröffentlichung

In einem Bereitstellungsprozess der Akt der Förderung von Änderungen an einer Produktionsumgebung.

## umziehen

Siehe [7 Rs.](#)

## neue Plattform

Siehe [7 Rs.](#)

## Rückkauf

Siehe [7 Rs.](#)

## Ausfallsicherheit

Die Fähigkeit einer Anwendung, Störungen zu widerstehen oder sich von ihnen zu erholen. [Hochverfügbarkeit](#) und [Notfallwiederherstellung](#) sind häufig Überlegungen bei der Planung der Ausfallsicherheit in der. AWS Cloud Weitere Informationen finden Sie unter [AWS Cloud Resilienz](#).

## Ressourcenbasierte Richtlinie

Eine mit einer Ressource verknüpfte Richtlinie, z. B. ein Amazon-S3-Bucket, ein Endpunkt oder ein Verschlüsselungsschlüssel. Diese Art von Richtlinie legt fest, welchen Prinzipalen der Zugriff gewährt wird, welche Aktionen unterstützt werden und welche anderen Bedingungen erfüllt sein müssen.

## RACI-Matrix (verantwortlich, rechenschaftspflichtig, konsultiert, informiert)

Eine Matrix, die die Rollen und Verantwortlichkeiten für alle Parteien definiert, die an Migrationsaktivitäten und Cloud-Vorgängen beteiligt sind. Der Matrixname leitet sich von den in der Matrix definierten Zuständigkeitstypen ab: verantwortlich (R), rechenschaftspflichtig (A), konsultiert (C) und informiert (I). Der Unterstützungstyp (S) ist optional. Wenn Sie Unterstützung einbeziehen, wird die Matrix als RASCI-Matrix bezeichnet, und wenn Sie sie ausschließen, wird sie als RACI-Matrix bezeichnet.

## Reaktive Kontrolle

Eine Sicherheitskontrolle, die darauf ausgelegt ist, die Behebung unerwünschter Ereignisse oder Abweichungen von Ihren Sicherheitsstandards voranzutreiben. Weitere Informationen finden Sie unter [Reaktive Kontrolle](#) in Implementieren von Sicherheitskontrollen in AWS.

## Beibehaltung

Siehe [7 Rs.](#)

## zurückziehen

Siehe [7 Rs.](#)

## Retrieval Augmented Generation (RAG)

Eine [generative KI-Technologie](#), bei der ein [LLM](#) auf eine maßgebliche Datenquelle verweist, die sich außerhalb seiner Trainingsdatenquellen befindet, bevor eine Antwort generiert wird. Ein RAG-Modell könnte beispielsweise eine semantische Suche in der Wissensdatenbank oder in benutzerdefinierten Daten einer Organisation durchführen. Weitere Informationen finden Sie unter [Was ist RAG](#).

## Drehung

Der Vorgang, bei dem ein [Geheimnis](#) regelmäßig aktualisiert wird, um es einem Angreifer zu erschweren, auf die Anmeldeinformationen zuzugreifen.

## Zugriffskontrolle für Zeilen und Spalten (RCAC)

Die Verwendung einfacher, flexibler SQL-Ausdrücke mit definierten Zugriffsregeln. RCAC besteht aus Zeilenberechtigungen und Spaltenmasken.

## RPO

Siehe [Recovery Point Objective](#).

## RTO

Siehe [Ziel für die Erholungszeit](#).

## Runbook

Eine Reihe manueller oder automatisierter Verfahren, die zur Ausführung einer bestimmten Aufgabe erforderlich sind. Diese sind in der Regel darauf ausgelegt, sich wiederholende Operationen oder Verfahren mit hohen Fehlerquoten zu rationalisieren.

# S

## SAML 2.0

Ein offener Standard, den viele Identitätsanbieter (IdPs) verwenden. Diese Funktion ermöglicht föderiertes Single Sign-On (SSO), sodass sich Benutzer bei den API-Vorgängen anmelden AWS-Managementkonsole oder die AWS API-Operationen aufrufen können, ohne dass Sie einen Benutzer in IAM für alle in Ihrer Organisation erstellen müssen. Weitere Informationen zum SAML-2.0.-basierten Verbund finden Sie unter [Über den SAML-2.0-basierten Verbund](#) in der IAM-Dokumentation.

## SCADA

Siehe [Aufsichtskontrolle und Datenerfassung](#).

## SCP

Siehe [Richtlinie zur Dienstkontrolle](#).

## Secret

Interne AWS Secrets Manager, vertrauliche oder eingeschränkte Informationen, wie z. B. ein Passwort oder Benutzeranmeldeinformationen, die Sie in verschlüsselter Form speichern. Es besteht aus dem geheimen Wert und seinen Metadaten. Der geheime Wert kann binär, eine einzelne Zeichenfolge oder mehrere Zeichenketten sein. Weitere Informationen finden Sie unter [Was ist in einem Secrets Manager Manager-Geheimnis?](#) in der Secrets Manager Manager-Dokumentation.

## Sicherheit durch Design

Ein systemtechnischer Ansatz, der die Sicherheit während des gesamten Entwicklungsprozesses berücksichtigt.

## Sicherheitskontrolle

Ein technischer oder administrativer Integritätsschutz, der die Fähigkeit eines Bedrohungsakteurs, eine Schwachstelle auszunutzen, verhindert, erkennt oder einschränkt. Es gibt vier Haupttypen von Sicherheitskontrollen: [präventiv](#), [detektiv](#), [reaktionsschnell](#) und [proaktiv](#).

## Härtung der Sicherheit

Der Prozess, bei dem die Angriffsfläche reduziert wird, um sie widerstandsfähiger gegen Angriffe zu machen. Dies kann Aktionen wie das Entfernen von Ressourcen, die nicht mehr benötigt werden, die Implementierung der bewährten Sicherheitsmethode der Gewährung geringster Berechtigungen oder die Deaktivierung unnötiger Feature in Konfigurationsdateien umfassen.

## System zur Verwaltung von Sicherheitsinformationen und Ereignissen (security information and event management – SIEM)

Tools und Services, die Systeme für das Sicherheitsinformationsmanagement (SIM) und das Management von Sicherheitsereignissen (SEM) kombinieren. Ein SIEM-System sammelt, überwacht und analysiert Daten von Servern, Netzwerken, Geräten und anderen Quellen, um Bedrohungen und Sicherheitsverletzungen zu erkennen und Warnmeldungen zu generieren.

## Automatisierung von Sicherheitsreaktionen

Eine vordefinierte und programmierte Aktion, die darauf ausgelegt ist, automatisch auf ein Sicherheitsereignis zu reagieren oder es zu beheben. Diese Automatisierungen dienen als [detektive](#) oder [reaktionsschnelle](#) Sicherheitskontrollen, die Sie bei der Implementierung bewährter AWS Sicherheitsmethoden unterstützen. Beispiele für automatisierte Antwortaktionen sind das Ändern einer VPC-Sicherheitsgruppe, das Patchen einer EC2 Amazon-Instance oder das Rotieren von Anmeldeinformationen.

## Serverseitige Verschlüsselung

Verschlüsselung von Daten am Zielort durch denjenigen AWS-Service, der sie empfängt.

## Service-Kontrollrichtlinie (SCP)

Eine Richtlinie, die eine zentrale Steuerung der Berechtigungen für alle Konten in einer Organisation in ermöglicht AWS Organizations. SCPs Definieren Sie Leitplanken oder legen Sie Grenzwerte für Aktionen fest, die ein Administrator an Benutzer oder Rollen delegieren kann. Sie können sie SCPs als Zulassungs- oder Ablehnungslisten verwenden, um festzulegen, welche Dienste oder Aktionen zulässig oder verboten sind. Weitere Informationen finden Sie in der AWS Organizations Dokumentation unter [Richtlinien zur Dienststeuerung](#).

## Service-Endpunkt

Die URL des Einstiegspunkts für einen AWS-Service. Sie können den Endpunkt verwenden, um programmgesteuert eine Verbindung zum Zielservice herzustellen. Weitere Informationen finden Sie unter [AWS-Service -Endpunkte](#) in der Allgemeine AWS-Referenz.

## Service Level Agreement (SLA)

Eine Vereinbarung, in der klargestellt wird, was ein IT-Team seinen Kunden zu bieten verspricht, z. B. in Bezug auf Verfügbarkeit und Leistung der Services.

## Service-Level-Indikator (SLI)

Eine Messung eines Leistungsaspekts eines Dienstes, z. B. seiner Fehlerrate, Verfügbarkeit oder Durchsatz.

## Service-Level-Ziel (SLO)

Eine Zielkennzahl, die den Zustand eines Dienstes darstellt, gemessen anhand eines [Service-Level-Indikators](#).

## Modell der geteilten Verantwortung

Ein Modell, das die Verantwortung beschreibt, mit der Sie gemeinsam AWS für Cloud-Sicherheit und Compliance verantwortlich sind. AWS ist für die Sicherheit der Cloud verantwortlich, wohingegen Sie für die Sicherheit in der Cloud verantwortlich sind. Weitere Informationen finden Sie unter [Modell der geteilten Verantwortung](#).

## SIEM

Siehe [Sicherheitsinformations- und Event-Management-System](#).

## Single Point of Failure (SPOF)

Ein Fehler in einer einzelnen, kritischen Komponente einer Anwendung, der das System stören kann.

## SLA

Siehe [Service Level Agreement](#).

## SLI

Siehe [Service-Level-Indikator](#).

## ALSO

Siehe [Service-Level-Ziel](#).

## split-and-seed Modell

Ein Muster für die Skalierung und Beschleunigung von Modernisierungsprojekten. Sobald neue Features und Produktversionen definiert werden, teilt sich das Kernteam auf, um neue Produktteams zu bilden. Dies trägt zur Skalierung der Fähigkeiten und Services Ihrer Organisation bei, verbessert die Produktivität der Entwickler und unterstützt schnelle Innovationen. Weitere Informationen finden Sie unter [Schrittweiser Ansatz zur Modernisierung von Anwendungen in der AWS Cloud](#)

## SPOTTEN

Siehe [Single Point of Failure](#).

## Sternschema

Eine Datenbank-Organisationsstruktur, die eine große Faktentabelle zum Speichern von Transaktions- oder Messdaten und eine oder mehrere kleinere dimensionale Tabellen zum

Speichern von Datenattributen verwendet. Diese Struktur ist für die Verwendung in einem [Data Warehouse](#) oder für Business Intelligence-Zwecke konzipiert.

## Strangler-Fig-Muster

Ein Ansatz zur Modernisierung monolithischer Systeme, bei dem die Systemfunktionen schrittweise umgeschrieben und ersetzt werden, bis das Legacy-System außer Betrieb genommen werden kann. Dieses Muster verwendet die Analogie einer Feigenrebe, die zu einem etablierten Baum heranwächst und schließlich ihren Wirt überwindet und ersetzt. Das Muster wurde [eingeführt von Martin Fowler](#) als Möglichkeit, Risiken beim Umschreiben monolithischer Systeme zu managen. Ein Beispiel für die Anwendung dieses Musters finden Sie unter [Schrittweises Modernisieren älterer Microsoft ASP.NET \(ASMX\)-Webservices mithilfe von Containern und Amazon API Gateway](#).

## Subnetz

Ein Bereich von IP-Adressen in Ihrer VPC. Ein Subnetz muss sich in einer einzigen Availability Zone befinden.

## Aufsichtskontrolle und Datenerfassung (SCADA)

In der Fertigung ein System, das Hardware und Software zur Überwachung von Sachanlagen und Produktionsabläufen verwendet.

## Symmetrische Verschlüsselung

Ein Verschlüsselungsalgorithmus, der denselben Schlüssel zum Verschlüsseln und Entschlüsseln der Daten verwendet.

## synthetisches Testen

Testen eines Systems auf eine Weise, die Benutzerinteraktionen simuliert, um potenzielle Probleme zu erkennen oder die Leistung zu überwachen. Sie können [Amazon CloudWatch Synthetics](#) verwenden, um diese Tests zu erstellen.

## Systemaufforderung

Eine Technik, mit der einem [LLM](#) Kontext, Anweisungen oder Richtlinien zur Verfügung gestellt werden, um sein Verhalten zu steuern. Systemaufforderungen helfen dabei, den Kontext festzulegen und Regeln für Interaktionen mit Benutzern festzulegen.

# T

## tags

Schlüssel-Wert-Paare, die als Metadaten für die Organisation Ihrer Ressourcen dienen. AWS Mit Tags können Sie Ressourcen verwalten, identifizieren, organisieren, suchen und filtern. Weitere Informationen finden Sie unter [Markieren Ihrer AWS -Ressourcen](#).

## Zielvariable

Der Wert, den Sie in überwachtem ML vorhersagen möchten. Dies wird auch als Ergebnisvariable bezeichnet. In einer Fertigungsumgebung könnte die Zielvariable beispielsweise ein Produktfehler sein.

## Aufgabenliste

Ein Tool, das verwendet wird, um den Fortschritt anhand eines Runbooks zu verfolgen. Eine Aufgabenliste enthält eine Übersicht über das Runbook und eine Liste mit allgemeinen Aufgaben, die erledigt werden müssen. Für jede allgemeine Aufgabe werden der geschätzte Zeitaufwand, der Eigentümer und der Fortschritt angegeben.

## Testumgebungen

[Siehe Umgebung](#).

## Training

Daten für Ihr ML-Modell bereitstellen, aus denen es lernen kann. Die Trainingsdaten müssen die richtige Antwort enthalten. Der Lernalgorithmus findet Muster in den Trainingsdaten, die die Attribute der Input-Daten dem Ziel (die Antwort, die Sie voraussagen möchten) zuordnen. Es gibt ein ML-Modell aus, das diese Muster erfasst. Sie können dann das ML-Modell verwenden, um Voraussagen für neue Daten zu erhalten, bei denen Sie das Ziel nicht kennen.

## Transit-Gateway

Ein Netzwerk-Transit-Hub, über den Sie Ihre Netzwerke VPCs und Ihre lokalen Netzwerke miteinander verbinden können. Weitere Informationen finden Sie in der Dokumentation unter [Was ist ein Transit-Gateway](#). AWS Transit Gateway

## Stammbasierter Workflow

Ein Ansatz, bei dem Entwickler Feature lokal in einem Feature-Zweig erstellen und testen und diese Änderungen dann im Hauptzweig zusammenführen. Der Hauptzweig wird dann sequentiell für die Entwicklungs-, Vorproduktions- und Produktionsumgebungen erstellt.

## Vertrauenswürdiger Zugriff

Gewährung von Berechtigungen für einen Dienst, den Sie angeben, um Aufgaben in Ihrer Organisation AWS Organizations und in deren Konten in Ihrem Namen auszuführen. Der vertrauenswürdige Service erstellt in jedem Konto eine mit dem Service verknüpfte Rolle, wenn diese Rolle benötigt wird, um Verwaltungsaufgaben für Sie auszuführen. Weitere Informationen finden Sie in der AWS Organizations Dokumentation [unter Verwendung AWS Organizations mit anderen AWS Diensten](#).

## Optimieren

Aspekte Ihres Trainingsprozesses ändern, um die Genauigkeit des ML-Modells zu verbessern. Sie können das ML-Modell z. B. trainieren, indem Sie einen Beschriftungssatz generieren, Beschriftungen hinzufügen und diese Schritte dann mehrmals unter verschiedenen Einstellungen wiederholen, um das Modell zu optimieren.

## Zwei-Pizzen-Team

Ein kleines DevOps Team, das Sie mit zwei Pizzen ernähren können. Eine Teamgröße von zwei Pizzen gewährleistet die bestmögliche Gelegenheit zur Zusammenarbeit bei der Softwareentwicklung.

# U

## Unsicherheit

Ein Konzept, das sich auf ungenaue, unvollständige oder unbekanntere Informationen bezieht, die die Zuverlässigkeit von prädiktiven ML-Modellen untergraben können. Es gibt zwei Arten von Unsicherheit: Epistemische Unsicherheit wird durch begrenzte, unvollständige Daten verursacht, wohingegen aleatorische Unsicherheit durch Rauschen und Randomisierung verursacht wird, die in den Daten liegt. Weitere Informationen finden Sie im Leitfaden [Quantifizieren der Unsicherheit in Deep-Learning-Systemen](#).

## undifferenzierte Aufgaben

Diese Arbeit wird auch als Schwerstarbeit bezeichnet. Dabei handelt es sich um Arbeiten, die zwar für die Erstellung und den Betrieb einer Anwendung erforderlich sind, aber dem Endbenutzer keinen direkten Mehrwert bieten oder keinen Wettbewerbsvorteil bieten. Beispiele für undifferenzierte Aufgaben sind Beschaffung, Wartung und Kapazitätsplanung.

## höhere Umgebungen

Siehe [Umgebung](#).

## V

### Vacuuming

Ein Vorgang zur Datenbankwartung, bei dem die Datenbank nach inkrementellen Aktualisierungen bereinigt wird, um Speicherplatz zurückzugewinnen und die Leistung zu verbessern.

### Versionskontrolle

Prozesse und Tools zur Nachverfolgung von Änderungen, z. B. Änderungen am Quellcode in einem Repository.

### VPC-Peering

Eine Verbindung zwischen zwei VPCs, die es Ihnen ermöglicht, den Verkehr mithilfe privater IP-Adressen weiterzuleiten. Weitere Informationen finden Sie unter [Was ist VPC-Peering?](#) in der Amazon-VPC-Dokumentation.

### Schwachstelle

Ein Software- oder Hardwarefehler, der die Sicherheit des Systems beeinträchtigt.

## W

### Warmer Cache

Ein Puffer-Cache, der aktuelle, relevante Daten enthält, auf die häufig zugegriffen wird. Die Datenbank-Instance kann aus dem Puffer-Cache lesen, was schneller ist als das Lesen aus dem Hauptspeicher oder von der Festplatte.

### warme Daten

Daten, auf die selten zugegriffen wird. Bei der Abfrage dieser Art von Daten sind mäßig langsame Abfragen in der Regel akzeptabel.

## Fensterfunktion

Eine SQL-Funktion, die eine Berechnung für eine Gruppe von Zeilen durchführt, die sich in irgendeiner Weise auf den aktuellen Datensatz beziehen. Fensterfunktionen sind nützlich für die Verarbeitung von Aufgaben wie die Berechnung eines gleitenden Durchschnitts oder für den Zugriff auf den Wert von Zeilen auf der Grundlage der relativen Position der aktuellen Zeile.

## Workload

Ein Workload ist eine Sammlung von Ressourcen und Code, die einen Unternehmenswert bietet, wie z. B. eine kundenorientierte Anwendung oder ein Backend-Prozess.

## Workstream

Funktionsgruppen in einem Migrationsprojekt, die für eine bestimmte Reihe von Aufgaben verantwortlich sind. Jeder Workstream ist unabhängig, unterstützt aber die anderen Workstreams im Projekt. Der Portfolio-Workstream ist beispielsweise für die Priorisierung von Anwendungen, die Wellenplanung und die Erfassung von Migrationsmetadaten verantwortlich. Der Portfolio-Workstream liefert diese Komponenten an den Migrations-Workstream, der dann die Server und Anwendungen migriert.

## WURM

Sehen [Sie einmal schreiben, viele lesen](#).

## WQF

Siehe [AWS Workload-Qualifizierungsrahmen](#).

## einmal schreiben, viele lesen (WORM)

Ein Speichermodell, das Daten ein einziges Mal schreibt und verhindert, dass die Daten gelöscht oder geändert werden. Autorisierte Benutzer können die Daten so oft wie nötig lesen, aber sie können sie nicht ändern. Diese Datenspeicherinfrastruktur gilt als [unveränderlich](#).

## Z

### Zero-Day-Exploit

Ein Angriff, in der Regel Malware, der eine [Zero-Day-Sicherheitslücke](#) ausnutzt.

## Zero-Day-Sicherheitslücke

Ein unfehlbarer Fehler oder eine Sicherheitslücke in einem Produktionssystem.

Bedrohungsakteure können diese Art von Sicherheitslücke nutzen, um das System anzugreifen.

Entwickler werden aufgrund des Angriffs häufig auf die Sicherheitsanfälligkeit aufmerksam.

## Eingabeaufforderung ohne Zwischenfälle

Bereitstellung von Anweisungen für die Ausführung einer Aufgabe an einen [LLM](#), jedoch ohne Beispiele (Schnappschüsse), die ihm als Orientierungshilfe dienen könnten. Der LLM muss sein vortrainiertes Wissen einsetzen, um die Aufgabe zu bewältigen. Die Effektivität von Zero-Shot Prompting hängt von der Komplexität der Aufgabe und der Qualität der Aufforderung ab. [Siehe auch Few-Shot-Prompting.](#)

## Zombie-Anwendung

Eine Anwendung, deren durchschnittliche CPU- und Arbeitsspeichernutzung unter 5 Prozent liegt. In einem Migrationsprojekt ist es üblich, diese Anwendungen außer Betrieb zu nehmen.

Die vorliegende Übersetzung wurde maschinell erstellt. Im Falle eines Konflikts oder eines Widerspruchs zwischen dieser übersetzten Fassung und der englischen Fassung (einschließlich infolge von Verzögerungen bei der Übersetzung) ist die englische Fassung maßgeblich.