



Austausch von Informationen über Cyberbedrohungen am AWS

# AWS Präskriptive Leitlinien



# AWS Präskriptive Leitlinien: Austausch von Informationen über Cyberbedrohungen am AWS

Copyright © 2026 Amazon Web Services, Inc. and/or its affiliates. All rights reserved.

Die Handelsmarken und die Handelsaufmachung von Amazon dürfen nicht in einer Weise in Verbindung mit nicht von Amazon stammenden Produkten oder Services verwendet werden, durch die Kunden irreführt werden könnten oder Amazon in schlechtem Licht dargestellt oder diskreditiert werden könnte. Alle anderen Handelsmarken, die nicht Eigentum von Amazon sind, gehören den jeweiligen Besitzern, die möglicherweise zu Amazon gehören oder nicht, mit Amazon verbunden sind oder von Amazon gesponsert werden.

---

# Table of Contents

Einführung .....	1
Modell der gemeinsamen Nutzung von CTI .....	3
Sicherheit der Cloud .....	3
Sicherheit in der Cloud .....	4
CTI-Architektur .....	5
Bereitstellung einer Plattform für Bedrohungsinformationen .....	7
Erfassung von CTI .....	8
Automatisierung der Sicherheitskontrollen .....	9
Amazon GuardDuty .....	11
Amazon Route 53 Resolver DNS-Firewall .....	13
AWS Network Firewall .....	14
Sichtbarkeit gewinnen .....	16
Protokollierung des Netzwerkverkehrs .....	16
Zentralisierung von Sicherheitsergebnissen in AWS .....	17
Integration von AWS Sicherheitsdaten mit anderen Unternehmensdaten .....	19
CTI teilen .....	20
Nächste Schritte .....	22
AWS Ressourcen .....	22
AWS-Service Dokumentation .....	22
STIX-Ressourcen .....	23
Plattformen für Bedrohungsinformationen .....	23
Mitwirkende .....	24
Verfassen .....	24
Überprüfend .....	24
Technisches Schreiben .....	24
Dokumentverlauf .....	25
Glossar .....	26
# .....	26
A .....	27
B .....	30
C .....	32
D .....	36
E .....	40
F .....	42

---

G .....	44
H .....	46
I .....	47
L .....	50
M .....	51
O .....	55
P .....	58
Q .....	61
R .....	62
S .....	65
T .....	69
U .....	71
V .....	71
W .....	72
Z .....	73
.....	lxxiv

# Austausch von Informationen über Cyberbedrohungen auf AWS

Amazon Web Services ([Mitwirkende](#))

Dezember 2024 ([Verlauf der Dokumente](#))

Da neue Risiken auftauchen, entwickeln sich die Best Practices für den Schutz kritischer Cloud-Workloads ständig weiter. Mit der Zunahme der Anzahl der mit dem Internet verbundenen Ressourcen, die geschützt werden müssen, steigt auch das Risiko eines Sicherheitsereignisses im Zusammenhang mit Bedrohungsakteuren. Unter Cyber Threat Intelligence (CTI) versteht man die Erfassung und Analyse von Daten, die Aufschluss über die Absichten, Möglichkeiten und Fähigkeiten eines Bedrohungsakteurs geben. Sie basieren auf Fakten und sind umsetzbar und bilden die Grundlage für Aktivitäten zur Cyberabwehr. Es enthält häufig Informationen zur Zuordnung von Akteuren, zu Taktiken, Techniken und Verfahren, zu Motiven oder Zielen.

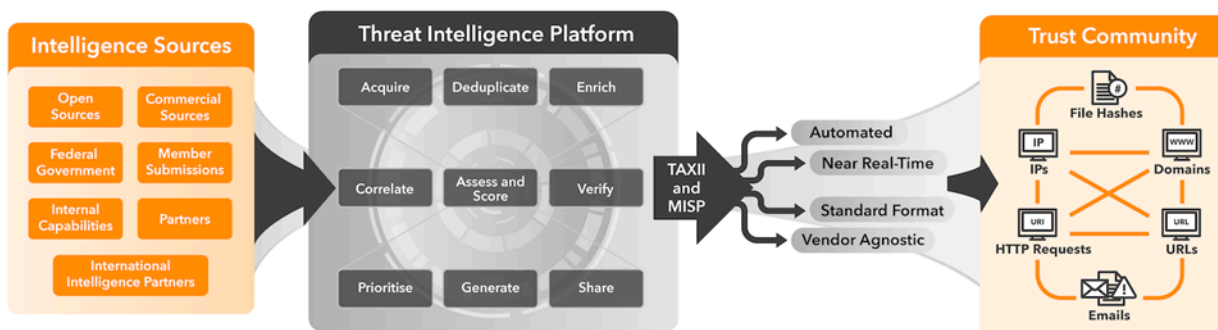
CTI kann innerhalb einer Organisation, zwischen Organisationen in einer Vertrauensgemeinschaft, mit Informationsaustausch- und Analysezentren (ISACs) oder mit anderen Stellen, wie z. B. Regierungsbehörden, gemeinsam genutzt werden. Zu den Regierungsbehörden gehören beispielsweise das [Australian Cyber Security Centre \(ACSC\)](#) und die American [Cybersecurity and Infrastructure Security Agency \(CISA\)](#).

Wie bei allen Arten von Informationen ist auch der Bedrohungskontext entscheidend. Der Austausch von CTI bildet die Grundlage für ein dynamisches Risikomanagement im Bereich Cybersicherheit. Dies ist für die rechtzeitige Abwehr, Reaktion und Wiederherstellung der Cybersicherheit unerlässlich. Dies erhöht die Effizienz und Effektivität der Cybersicherheitsfunktionen. Der Bedrohungskontext ist auch wichtig, um zwischen den Anforderungen an die CTI-Fähigkeit zu unterscheiden, die sich auf verschiedene Ziele beziehen. Beispielsweise könnten ausgeklügelte Akteure bestimmte Unternehmen oder Regierungen ins Visier nehmen, wohingegen Rohstoffakteure leicht verfügbare Instrumente und Techniken einsetzen, um Einzelpersonen und Organisationen breit anzugreifen.

Sicherheitsplanung, Beobachtbarkeit, Analyse von Bedrohungsinformationen, Automatisierung der Sicherheitskontrolle und gemeinsame Nutzung innerhalb einer Vertrauensgemeinschaft sind wichtige Bestandteile des Lebenszyklus von Bedrohungsinformationen. AWS unterstützt Sie bei der Automatisierung manueller Sicherheitsaufgaben, um Bedrohungen mit höherer Genauigkeit zu erkennen, schneller zu reagieren und hochwertige Bedrohungsinformationen zu generieren, die Sie gemeinsam nutzen können. Sie können einen neuen Cyberangriff erkennen, ihn analysieren, eine

CTI generieren, sie teilen und anwenden — und das alles mit einer Geschwindigkeit, die darauf ausgelegt ist, einen zweiten Angriff zu verhindern.

In diesem Leitfaden wird beschrieben, wie Sie eine Threat-Intelligence-Plattform einsetzen. AWS Vertrauensgemeinschaften stellen CTI zur Verfügung, und die Plattform nutzt sie, um verwertbare Informationen zu identifizieren und Schutz- und Erkennungskontrollen in der Umgebung zu automatisieren. AWS Die folgende Abbildung zeigt den Lebenszyklus von Threat Intelligence. Die CTI kommt von ihrer Quelle und wird dann von der Threat Intelligence-Plattform verarbeitet. Durch die Verwendung des [TAXII-Protokolls \(Trusted Automated Exchange of Intelligence Information\)](#) oder der [Malware Information Sharing Platform \(MISP\)](#) wird die CTI mit der Vertrauensgemeinschaft geteilt, sodass sie Maßnahmen ergreifen kann.



Die Threat Intelligence-Plattform verwendet die CTI, um automatisch Sicherheitskontrollen in Ihrer AWS Umgebung zu implementieren oder Ihr Sicherheitsteam zu benachrichtigen, wenn manuelle Maßnahmen erforderlich sind. Eine präventive Kontrolle ist eine Sicherheitskontrolle, mit der verhindert werden soll, dass ein Ereignis eintritt. Beispiele hierfür sind die Automatisierung von Sperrlisten mit bekannten schädlichen IP-Adressen oder Domainnamen mithilfe von Netzwerk-Firewalls, DNS-Resolvern und anderen Systemen zur Verhinderung von Eindringlingen ( ). IPs Bei einer Detective Control handelt es sich um eine Sicherheitskontrolle, die darauf ausgelegt ist, ein Ereignis zu erkennen, zu protokollieren und danach eine Warnung auszulösen. Beispiele hierfür sind die kontinuierliche Überwachung auf böswillige Aktivitäten und das Durchsuchen von Protokollen nach Hinweisen auf Probleme oder Ereignisse.

Sie können alle Ergebnisse in einem zentralen Tool zur Überwachung der Sicherheit zusammenfassen, z. B. [AWS Security Hub CSPM](#). Anschließend können Sie die Ergebnisse mit einer Trust-Community teilen, um gemeinsam ein umfassendes Bedrohungsbild zu erstellen.

# Modell der geteilten Verantwortung für die gemeinsame Nutzung von CTI

Das [Modell der AWS gemeinsamen Verantwortung](#) definiert, wie Sie gemeinsam die Verantwortung AWS für Sicherheit und Compliance in der Cloud übernehmen. AWS sichert die Infrastruktur, auf der alle in der Cloud angebotenen Dienste ausgeführt werden AWS Cloud, die als Sicherheit der Cloud bezeichnet werden. Sie sind dafür verantwortlich, Ihre Nutzung dieser Dienste, wie z. B. Ihrer Daten und Anwendungen, zu sichern. Dies wird als Sicherheit in der Cloud bezeichnet.

## Sicherheit der Cloud

Sicherheit hat bei oberste Priorität AWS. Wir arbeiten hart daran, zu verhindern, dass Sicherheitsprobleme zu Störungen in Ihrem Unternehmen führen. Während wir daran arbeiten, unsere Infrastruktur und Ihre Daten zu schützen, nutzen wir unsere globalen Erkenntnisse, um eine große Menge an Sicherheitsinformationen zu sammeln — in großem Umfang und in Echtzeit —, um Sie automatisch zu schützen. Wann immer möglich, verhindern unsere Sicherheitssysteme AWS Bedrohungen dort, wo diese Maßnahmen am wirksamsten sind. Oft findet diese Arbeit hinter den Kulissen statt.

Jeden Tag erkennen wir in der gesamten AWS Cloud Infrastruktur Hunderte von Cyberangriffen, die andernfalls störend und kostspielig sein könnten, und verhindern sie erfolgreich. Diese wichtigen, aber meist unsichtbaren Siege werden mit einem globalen Sensornetzwerk und einem entsprechenden Satz von Disruption-Tools erzielt. Mithilfe dieser Funktionen machen wir es schwieriger und teurer, Cyberangriffe auf unser Netzwerk und unsere Infrastruktur durchzuführen.

AWS hat die größte öffentliche Netzwerkpräsenz aller Cloud-Anbieter. Dies bietet AWS beispiellose Einblicke in Echtzeit in bestimmte Aktivitäten im Internet. [MadPot](#) ist ein weltweit verteiltes Netzwerk von Bedrohungssensoren (bekannt als Honeypots). MadPot hilft AWS Sicherheitsteams, die Taktiken und Techniken von Angreifern zu verstehen. Jedes Mal, wenn ein Angreifer versucht, einen der Bedrohungssensoren ins Visier zu nehmen, werden die Daten AWS gesammelt und analysiert.

Sonaris ist ein weiteres internes Tool, das zur Analyse des Netzwerkverkehrs AWS verwendet wird. Es identifiziert und stoppt unbefugte Versuche, auf eine große Anzahl von Konten und Ressourcen zuzugreifen. Zwischen Mai 2023 und April 2024 bestritt Sonaris über 24 Milliarden Versuche, im Amazon Simple Storage Service (Amazon S3) gespeicherte Kundendaten zu scannen. Außerdem wurden fast 2,6 Billionen Versuche verhindert, anfällige Workloads zu entdecken, die auf Amazon Elastic Compute Cloud (Amazon EC2) ausgeführt wurden.

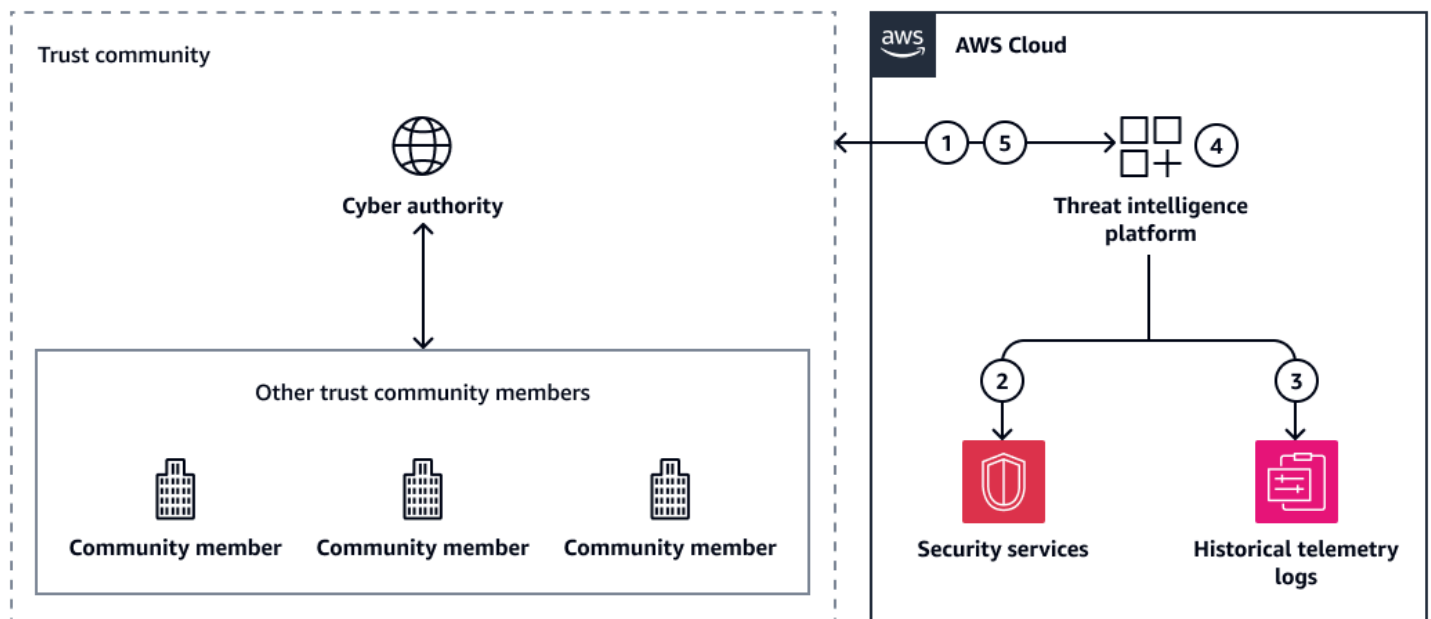
## Sicherheit in der Cloud

Dieser Leitfaden konzentriert sich auf bewährte Verfahren für Cyber Threat Intelligence (CTI) in der AWS Cloud. Sie sind verantwortlich für die Generierung lokalisierter und kontextualisierter CTI. Sie kontrollieren, wo Ihre Daten gespeichert werden, wie sie gesichert werden und wer Zugriff darauf hat. AWS hat keinen Einblick in Ihre Protokollierungs-, Überwachungs- und Auditdaten, was für die CTI-basierte Sicherheit in der Cloud unerlässlich ist.

[Structured Threat Information Expression \(STIX\)](#) ist eine Open-Source-Sprache und ein Serialisierungsformat, das für den Austausch von CTI verwendet wird. Indikatoren wie Datei-Hashes, Domänen, URLs, HTTP-Anfragen und IP-Adressen sind wichtige Informationen, die gemeinsam genutzt werden können, um Bedrohungen abzuwehren. Wirksame Maßnahmen hängen jedoch von zusätzlichen Informationen ab, wie z. B. Sicherheitseinstufungen und Korrelationen zwischen Eindringlingen. STIX 2.1 definiert 18 [STIX-Domänenobjekte](#), darunter Angriffsmuster, Vorgehensweise, Bedrohungsakteur, geografischer Standort und Malware-Informationen. Außerdem werden Konzepte wie Vertrauensbewertungen und Beziehungen eingeführt, anhand derer Unternehmen in den großen Datenmengen, die die Threat Intelligence-Plattform sammelt, Signale von Rauschen unterscheiden können. Sie können diese detaillierten Informationen über Bedrohungen in Ihren AWS Umgebungen erkennen, analysieren und mit anderen teilen. Weitere Informationen finden Sie unter [Automatisierung präventiver und detektiver Sicherheitskontrollen](#) in diesem Handbuch.

# Cyber-Bedrohungsintelligenz-Architektur auf AWS

Die folgende Abbildung zeigt eine generalisierte Architektur für die Verwendung eines Threat Feeds zur Integration von Cyber Threat Intelligence (CTI) in Ihre Umgebung. AWS Die CTI wird von Ihrer Threat Intelligence-Plattform in der AWS Cloud, der ausgewählten Cyber-Behörde und anderen Mitgliedern der Trust-Community gemeinsam genutzt.



Es zeigt den folgenden Arbeitsablauf:

1. Die Threat Intelligence-Plattform erhält umsetzbare CTI von der Cyber-Behörde oder von anderen Mitgliedern der Trust Community.
2. Die Threat Intelligence-Plattform beauftragt AWS Sicherheitsdienste, Ereignisse zu erkennen und zu verhindern.
3. Die Threat Intelligence-Plattform erhält Bedrohungsinformationen von AWS-Services.
4. Wenn ein Ereignis eintritt, kuratiert die Threat Intelligence-Plattform neue CTI.
5. Die Threat-Intelligence-Plattform teilt die neue CTI mit der Cyber-Behörde. Sie kann die CTI auch mit anderen Mitgliedern der Trust Community teilen.

Es gibt viele Cyber-Behörden, die CTI-Feeds anbieten. Beispiele hierfür sind das [Australian Cyber Security Centre \(ACSC\)](#), das [Connect Inform Share Protect \(CISP\)](#) -Programm, das vom britischen National Cyber Security Centre angeboten wird, und das vom Neuseeland Government

Communications Security Bureau angebotene Programm [Malware Free Networks \(MFN\)](#). Viele AWS Partner bieten auch CTI-Sharing-Feeds an.

Um mit CTI Sharing zu beginnen, empfehlen wir Ihnen, wie folgt vorzugehen:

1. [Bereitstellung einer Threat-Intelligence-Plattform](#) — Stellen Sie eine Plattform bereit, die Bedrohungsdaten aus mehreren Quellen und in unterschiedlichen Formaten erfasst, aggregiert und organisiert.
2. [Erfassung von Informationen über Cyberbedrohungen](#) — Integrieren Sie Ihre Threat-Intelligence-Plattform mit einem oder mehreren Threat-Feed-Anbietern. Wenn Sie einen Bedrohungsfeed erhalten, verwenden Sie Ihre Threat-Intelligence-Plattform, um die neue CTI zu verarbeiten und die verwertbaren Informationen zu identifizieren, die für die Sicherheitsoperationen in Ihrer Umgebung relevant sind. Automatisieren Sie so viel wie möglich, aber es gibt Situationen, in denen eine Entscheidung erforderlich ist human-in-the-loop.
3. [Automatisierung präventiver und detektiver Sicherheitskontrollen](#) — Setzen Sie CTI für Sicherheitsdienste in Ihrer Architektur ein, die präventive und detektive Kontrollen bieten. Diese Dienste werden allgemein als Intrusion Prevention Systems (IPS) bezeichnet. Bei On AWS konfigurieren Sie mithilfe des Dienstes APIs Sperrlisten, die den Zugriff über die in den Bedrohungs-Feeds angegebenen IP-Adressen und Domainnamen verweigern.
4. [Bessere Transparenz durch Beobachtungsmechanismen](#) — Während Sicherheitsoperationen in Ihrer Umgebung stattfinden, sammeln Sie neue CTI. Sie könnten beispielsweise eine Bedrohung beobachten, die im Bedrohungsfeed enthalten war, oder Sie könnten Anzeichen für eine Gefährdung im Zusammenhang mit einem Eindringen beobachten (z. B. ein [Zero-Day-Exploit](#)). Die Zentralisierung von Bedrohungsinformationen sorgt für ein besseres Situationsbewusstsein in Ihrer gesamten Umgebung, sodass Sie bestehende CTI und neu entdeckte CTI in einem System überprüfen können.
5. [Teilen von CTI mit Ihrer Vertrauensgemeinschaft](#) — Um den Lebenszyklus der gemeinsamen Nutzung von CTI abzuschließen, generieren Sie Ihre eigene CTI und geben Sie sie wieder an Ihre Vertrauensgemeinschaft weiter.

Im folgenden Video, [Skalierung des Austauschs von Informationen über Cyberbedrohungen mit dem AUS Cyber Security Center](#), werden diese Schritte ausführlicher beschrieben. In diesem Video werden zwar die Funktionen des Australian Cyber Security Centre zur gemeinsamen Nutzung von CTI erörtert, die Schritte sind jedoch dieselben, unabhängig davon, welchen Bedrohungsfeed Sie wählen oder wo Sie sich befinden.

## Bereitstellung einer Plattform für Bedrohungsinformationen

Eine Threat-Intelligence-Plattform erfasst, aggregiert und organisiert Bedrohungsdaten aus verschiedenen Quellen und in verschiedenen Formaten. Sie ermöglicht es Analysten, Informationen über Cyberbedrohungen (CTI), die sie von ihrer Vertrauensgemeinschaft erhalten haben, einzusehen, zu priorisieren und entsprechend zu handeln.

[OpenCTI](#) und [MISP](#) sind gängige Open-Source-Plattformen für Bedrohungsinformationen. Es gibt auch Lösungen von AWS Partnern auf der [AWS Marketplace](#). Bei der Auswahl einer Threat Intelligence-Plattform sollten Sie das Qualifikationsniveau Ihres Sicherheitsteams berücksichtigen. MISP kann leistungsstark und doch komplex sein, und OpenCTI verfügt über eine intuitivere Benutzeroberfläche.

Beachten Sie bei der Auswahl einer Threat-Intelligence-Plattform Folgendes:

- Funktionen — Bietet die Plattform Funktionen wie Echtzeitüberwachung, Bedrohungserkennung und Analyse?
- Datenquellen — Nutzt die Plattform eine Vielzahl von Quellen, darunter Bedrohungs-Feeds, Dark-Web-Informationen, soziale Medien und Open-Source-Informationen?
- Datenqualität — Verfügt die Plattform über Prozesse, die sicherstellen, dass die Informationen korrekt und zuverlässig sind?
- Skalierbarkeit — Kann sich die Plattform an die sich ändernden Bedürfnisse Ihres Unternehmens anpassen, z. B. an Wachstum und sich entwickelnde Bedrohungen?

- Integration — Kann die Plattform in Ihre bestehenden Sicherheitstools und -infrastruktur integriert werden?
- Benutzererfahrung — Ist die Plattform einfach zu navigieren und zu verwenden?
- Anpassung — Kann die Plattform an die spezifischen Bedürfnisse Ihres Unternehmens angepasst werden?
- Kosten — Ist die Plattform kostengünstig, einschließlich Lizenzkosten und Wartungsanforderungen?

Sie können Ihre Threat Intelligence-Plattform in Ihrer Virtual Private Cloud (VPC) bereitstellen. Sie können es direkt auf einer Amazon Elastic Compute Cloud (Amazon EC2) -Instance oder mithilfe von Container-Technologie wie Amazon Elastic Container Service (Amazon ECS) oder AWS Fargate bereitstellen. Weitere Informationen zur Auswahl des richtigen AWS Container-Service für Ihre moderne Anwendungsentwicklung finden Sie unter [Auswahl eines AWS Container-Service](#).

## Erfassung von Informationen über Cyberbedrohungen

Der erste Schritt im Aufnahmeprozess besteht darin, die Cyber Threat Intelligence (CTI) -Daten aus den Bedrohungsfeeds in ein Format zu konvertieren, das Ihre Threat-Intelligence-Plattform aufnehmen kann. Dies wird als CTI-Konvertierung bezeichnet. Threat-Feed-Daten können in einer Reihe von Formaten vorliegen, z. B. in [Structured Threat Information Expression \(STIX\)](#). Sie müssen die eingehenden Daten in ein vorhersehbares und leicht zu verarbeitendes Format umstrukturieren, das für die Sicherheitsprodukte geeignet ist, die Sie in Ihrer Umgebung verwenden. AWS

Für maximale Kompatibilität empfehlen wir, die Daten in ein JSON-Format zu konvertieren. Beispielsweise [AWS Step Functions](#) können Daten im JSON-Format verarbeitet werden, und Automatisierungsworkflows können dieses Format einfacher und konsistenter verarbeiten. Weitere Informationen zur Erstellung automatisierter Workflows finden Sie im nächsten Abschnitt, [Automatisierung präventiver und detektiver Sicherheitskontrollen](#).

Um die Erfassung von CTI-Daten zu beschleunigen, können Sie die Datentransformationen automatisieren. Die Daten werden bei der Aufnahme konvertiert und dann direkt an die Threat Intelligence-Plattform weitergeleitet. Sie können eine AWS Lambda Funktion verwenden, um die Transformation abzuschließen, und Sie können den Prozess AWS-Services beispielsweise über [Amazon AWS Step Functions oder Amazon EventBridge](#) orchestrieren.

Wenn Sie CTI aufnehmen, können Sie wählen, welche Attribute extrahiert und beibehalten werden sollen. Der genaue Umfang der erforderlichen Details kann je nach Ihren Geschäftsanforderungen

variieren. Für Aktualisierungen von Firewalls und anderen Sicherheitsdiensten empfehlen wir jedoch die folgenden Mindestanforderungen:

- IP-Adresse und Domain
- Bedrohung
- Fügen Sie Ihre internen Bedrohungslisten hinzu oder entfernen Sie sie von diesen

Extrahieren Sie die Attribute, die Sie verwenden möchten, und formatieren Sie sie dann in eine strukturierte JSON-Vorlage.

## Automatisierung präventiver und detektiver Sicherheitskontrollen

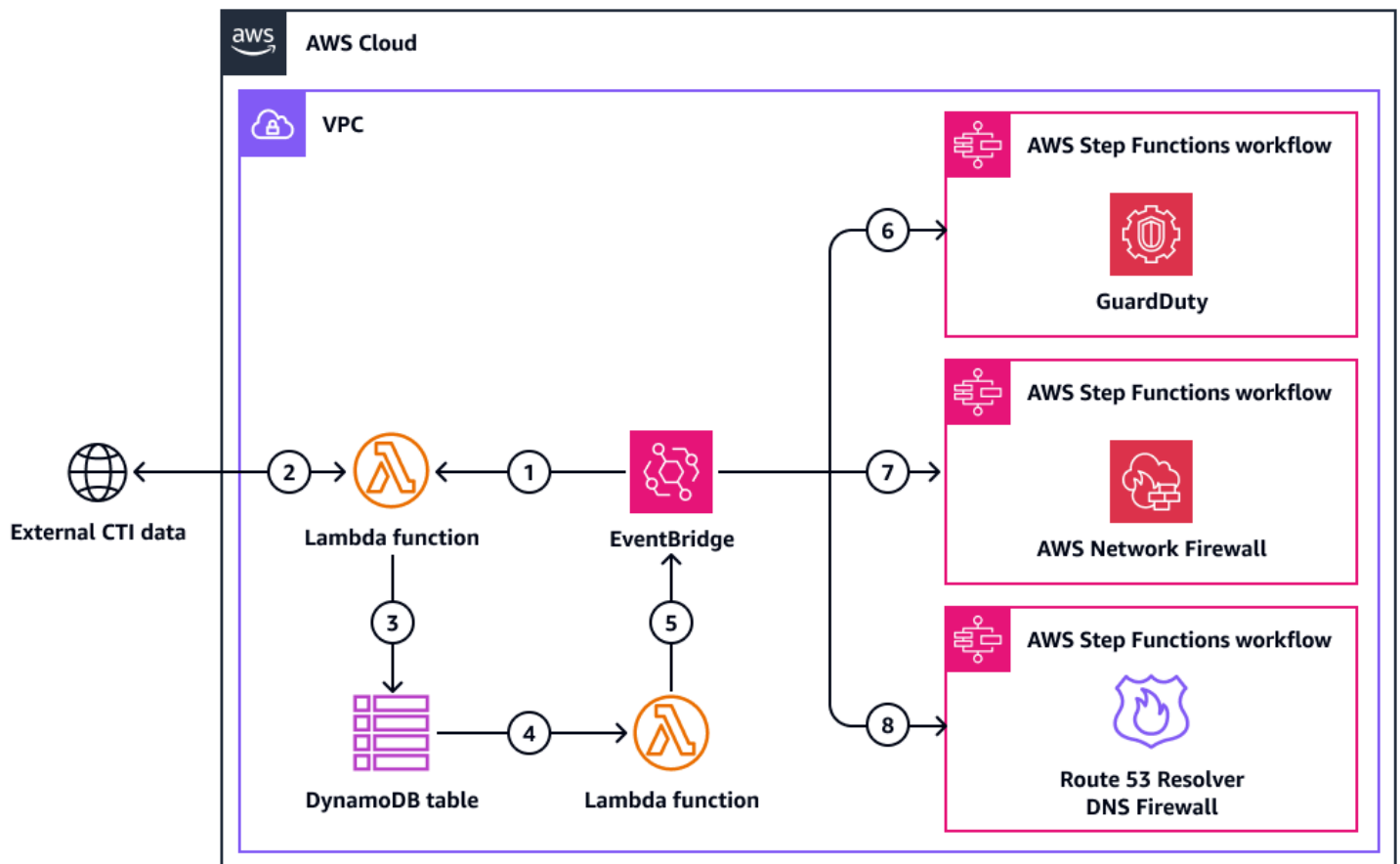
Nachdem Cyber Threat Intelligence (CTI) in die Threat Intelligence-Plattform aufgenommen wurde, können Sie den Prozess der Konfigurationsänderungen als Reaktion auf die Daten automatisieren. Threat-Intelligence-Plattformen helfen Ihnen dabei, Informationen über Cyberbedrohungen zu verwalten und Ihre Umgebung zu beobachten. Sie bieten die Möglichkeit, technische und nichttechnische Informationen über Cyberbedrohungen zu strukturieren, zu speichern, zu organisieren und zu visualisieren. Sie können Ihnen helfen, sich ein Bild von den Bedrohungen zu machen und eine Reihe von Informationsquellen zu kombinieren, um Bedrohungen, wie z. B. [fortgeschrittene persistente Bedrohungen \(APTs\)](#), zu profilieren und zu verfolgen.

Durch Automatisierung kann die Zeit zwischen dem Empfang von Bedrohungsinformationen und der Implementierung von Konfigurationsänderungen in der Umgebung verkürzt werden. Nicht alle CTI-Antworten können automatisiert werden. Wenn Sie jedoch so viele Antworten wie möglich automatisieren, kann Ihr Sicherheitsteam die verbleibenden CTI schneller priorisieren und bewerten. Jedes Unternehmen muss entscheiden, welche Arten von CTI-Reaktionen automatisiert werden können und welche eine manuelle Analyse erfordern. Treffen Sie diese Entscheidung auf der Grundlage des organisatorischen Kontextes wie Risiken, Ressourcen und Ressourcen. Einige Unternehmen entscheiden sich beispielsweise dafür, Sperren für bekannte schädliche Domains oder IP-Adressen zu automatisieren, aber sie benötigen möglicherweise eine Untersuchung durch Analysten, bevor sie interne IP-Adressen blockieren.

Dieser Abschnitt enthält Beispiele für die Einrichtung automatisierter CTI-Antworten in [Amazon GuardDuty](#) und der [Amazon Route 53 Resolver DNS-Firewall](#). [AWS Network Firewall](#) Sie können diese Beispiele unabhängig voneinander implementieren. Lassen Sie sich bei Ihren Entscheidungen von den Sicherheitsanforderungen und Bedürfnissen Ihres Unternehmens leiten. Sie können Konfigurationsänderungen AWS-Services über einen [AWS Step Functions](#) Workflow (auch

Zustandsmaschine genannt) automatisieren. Wenn eine [AWS Lambda](#)-Funktion die Konvertierung des CTI in das JSON-Format abgeschlossen hat, löst sie ein [EventBridgeAmazon-Ereignis](#) aus, das den Step Functions Functions-Workflow startet.

Das folgende Diagramm zeigt eine Beispielarchitektur. Die Workflows von Step Functions aktualisieren automatisch die Bedrohungsliste in GuardDuty, die Domänenliste in der Route 53 Resolver DNS-Firewall und die Regelgruppe in der Network Firewall.



Die Abbildung zeigt den folgenden Arbeitsablauf:

1. Ein EventBridge Ereignis wird nach einem regelmäßigen Zeitplan initiiert. Dieses Ereignis startet eine AWS Lambda Funktion.
2. Die Lambda-Funktion ruft CTI-Daten aus dem externen Bedrohungsfeed ab.
3. Die Lambda-Funktion schreibt die abgerufenen CTI-Daten in eine Amazon DynamoDB-Tabelle.
4. Das Schreiben von Daten in die DynamoDB-Tabelle löst ein Change Data Capture-Stream-Ereignis aus, das eine Lambda-Funktion startet.

5. Wenn Änderungen aufgetreten sind, initiiert eine Lambda-Funktion ein neues Ereignis in EventBridge. Wenn keine Änderungen vorgenommen wurden, wird der Workflow abgeschlossen.
6. Wenn sich die CTI auf IP-Adressdatensätze bezieht, wird ein Step Functions Functions-Workflow EventBridge gestartet, der die Bedrohungsliste in Amazon GuardDuty automatisch aktualisiert. Weitere Informationen finden Sie GuardDuty in diesem Abschnitt [bei Amazon](#).
7. Wenn sich die CTI auf IP-Adressen oder Domäneneinträge bezieht, wird ein Step Functions Functions-Workflow EventBridge gestartet, der die Regelgruppe automatisch aktualisiert. AWS Network Firewall. Weitere Informationen finden Sie [AWS Network Firewall](#) in diesem Abschnitt.
8. Wenn sich die CTI auf Domäneneinträge bezieht, wird ein Step Functions Functions-Workflow EventBridge gestartet, der die Domänenliste in der Amazon Route 53 Resolver DNS-Firewall automatisch aktualisiert. Weitere Informationen finden Sie in diesem Abschnitt unter [Amazon Route 53 Resolver DNS-Firewall](#).

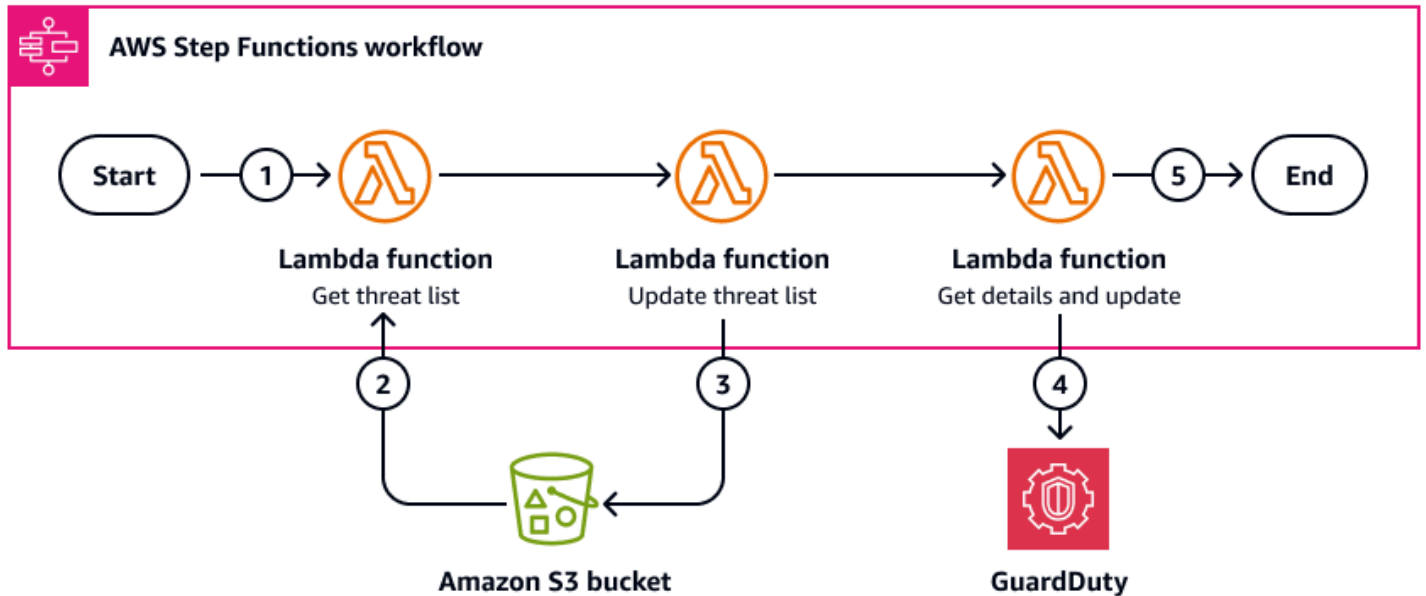
## Amazon GuardDuty

[Amazon GuardDuty](#) ist ein Service zur Bedrohungserkennung, der Ihre Workloads AWS-Konten und Ihre Workloads kontinuierlich auf unbefugte Aktivitäten überwacht und detaillierte Sicherheitsergebnisse zur besseren Übersicht und Problembehebung liefert. Durch die automatische Aktualisierung der GuardDuty Bedrohungsliste anhand von CTI-Feeds erhalten Sie Einblicke in Bedrohungen, die möglicherweise auf Ihre Workloads zugreifen. GuardDuty verbessert Ihre Fähigkeiten zur detektiven Kontrolle.

### Tip

GuardDuty integriert sich nativ in [AWS Security Hub CSPM](#). Security Hub CSPM bietet einen umfassenden Überblick über Ihren Sicherheitsstatus AWS und hilft Ihnen dabei, Ihre Umgebung anhand von Industriestandards und Best Practices zu überprüfen. Bei der Integration GuardDuty mit Security Hub CSPM werden Ihre GuardDuty Ergebnisse automatisch an Security Hub CSPM gesendet. Security Hub CSPM kann diese Ergebnisse dann in die Analyse Ihres Sicherheitsstatus einbeziehen. Weitere Informationen finden Sie AWS Security Hub CSPM in der [Dokumentation unter Integration mit](#). GuardDuty In Security Hub CSPM können Sie [Automatisierungen](#) verwenden, um Ihre detektiven und reaktionsschnellen Sicherheitskontrollfunktionen zu verbessern.

Die folgende Abbildung zeigt, wie ein Step Functions-Workflow CTI aus einem Bedrohungsfeed verwenden kann, um die Bedrohungsliste zu aktualisieren. GuardDuty Wenn eine Lambda-Funktion die Konvertierung des CTI in das JSON-Format abgeschlossen hat, löst sie ein EventBridge Ereignis aus, das den Workflow startet.



Das Diagramm zeigt die folgenden Schritte:

1. Wenn sich die CTI auf IP-Adressdatensätze bezieht, wird der Step Functions Functions-Workflow EventBridge gestartet.
2. Eine Lambda-Funktion ruft die Bedrohungsliste ab, die als Objekt in einem Amazon Simple Storage Service (Amazon S3) -Bucket gespeichert ist.
3. Eine Lambda-Funktion aktualisiert die Bedrohungsliste mit den IP-Adressänderungen in der CTI. Es speichert die Bedrohungsliste als neue Version des Objekts im ursprünglichen Amazon S3 S3-Bucket. Der Objektname ist unverändert.
4. Eine Lambda-Funktion verwendet API-Aufrufe, um die GuardDuty Melder-ID und die Threat Intel Set-ID abzurufen. Sie verwendet diese IDs , um GuardDuty zu aktualisieren und auf die neue Version der Bedrohungsliste zu verweisen.

**Note**

Sie können einen bestimmten GuardDuty Detektor und eine bestimmte IP-Adressliste nicht abrufen, da sie als Array abgerufen werden. Daher empfehlen wir, dass Sie jeweils nur einen davon im Ziel haben AWS-Konto. Wenn Sie mehr als eine haben, müssen Sie

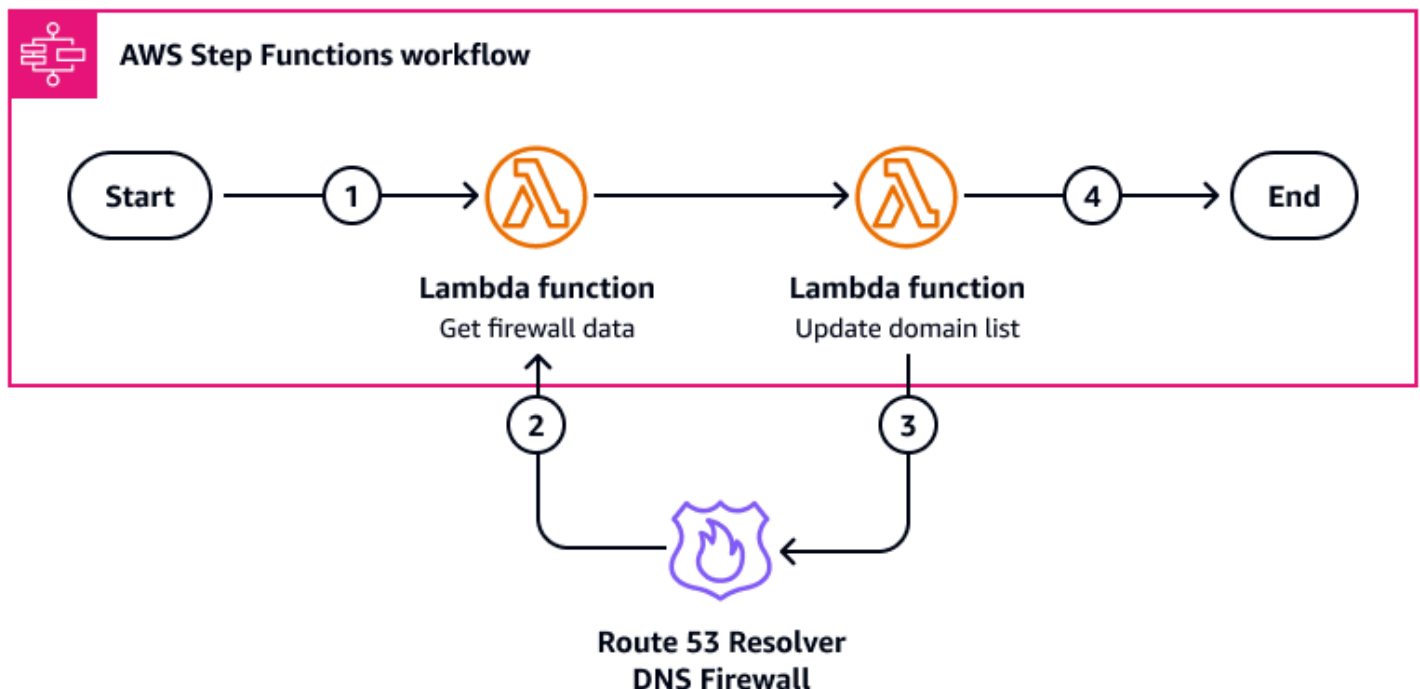
sicherstellen, dass die richtigen Daten in der letzten Lambda-Funktion in diesem Workflow extrahiert werden.

5. Der Step Functions Functions-Workflow wird beendet.

## Amazon Route 53 Resolver DNS-Firewall

Amazon Route 53 Resolver Die [DNS-Firewall](#) hilft Ihnen dabei, ausgehenden DNS-Verkehr für Ihre Virtual Private Cloud (VPC) zu filtern und zu regulieren. In der DNS-Firewall erstellen Sie eine Regelgruppe, die die Domainadressen blockiert, die durch den CTI-Feed identifiziert werden. Sie konfigurieren einen Step Functions Functions-Workflow, um Domänen automatisch zu dieser Regelgruppe hinzuzufügen und zu entfernen.

Die folgende Abbildung zeigt, wie ein Step Functions-Workflow CTI aus einem Bedrohungsfeed verwenden kann, um die Domänenliste in der Amazon Route 53 Resolver DNS-Firewall zu aktualisieren. Wenn eine Lambda-Funktion die Konvertierung des CTI in das JSON-Format abgeschlossen hat, löst sie ein EventBridge Ereignis aus, das den Workflow startet.



Das Diagramm zeigt die folgenden Schritte:

1. Wenn sich die CTI auf Domäneneinträge bezieht, wird der Step Functions Functions-Workflow EventBridge gestartet.

2. Eine Lambda-Funktion ruft die Domainlistendaten für die Firewall ab. Weitere Informationen zum Erstellen dieser Lambda-Funktion finden Sie in der Dokumentation unter [get\\_firewall\\_domain\\_list](#). AWS SDK für Python (Boto3)
3. Eine Lambda-Funktion verwendet die CTI und die abgerufenen Daten, um die Domainliste zu aktualisieren. Weitere Informationen zum Erstellen dieser Lambda-Funktion finden Sie unter [update\\_firewall\\_domains](#) in der Boto3-Dokumentation. Die Lambda-Funktion kann Domänen hinzufügen, entfernen oder ersetzen.
4. Der Step Functions Functions-Workflow wird beendet.

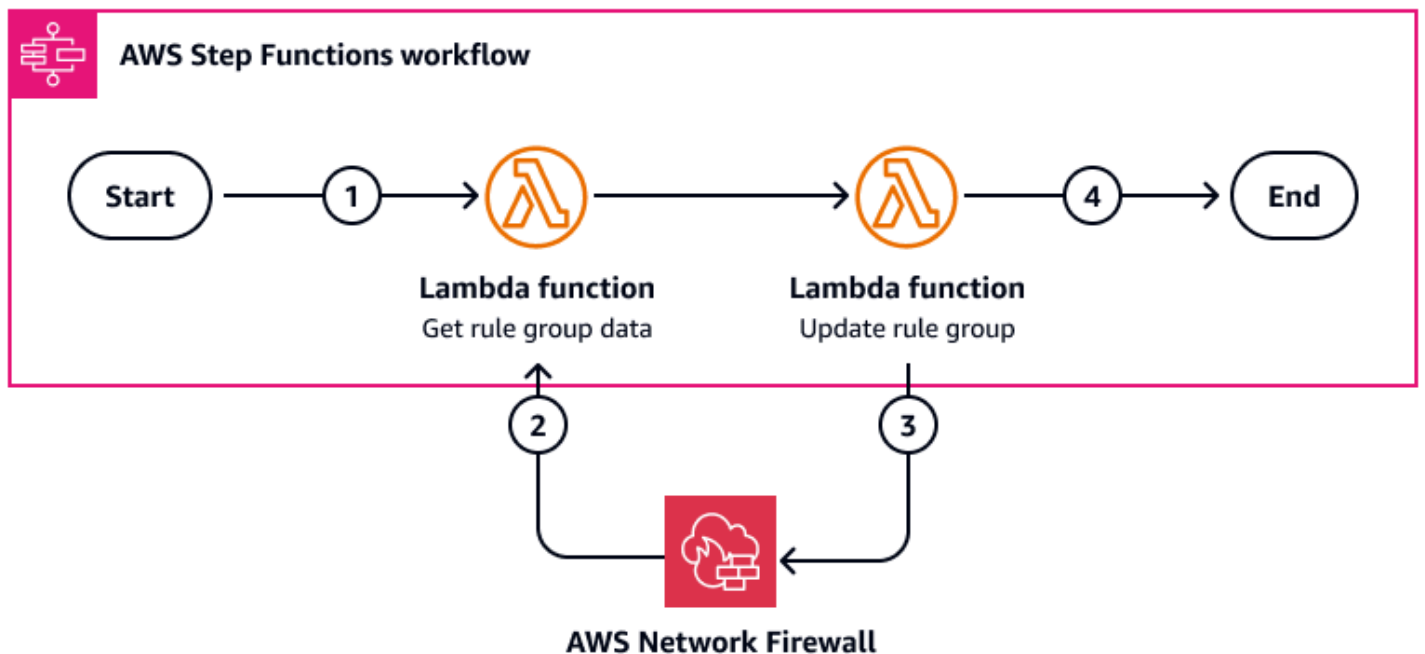
Wir empfehlen Ihnen, die folgenden bewährten Methoden:

- Wir empfehlen, dass Sie sowohl Route 53 Resolver DNS Firewall als auch verwenden. AWS Network Firewall Die DNS-Firewall filtert den DNS-Verkehr und die Network Firewall filtert den gesamten anderen Datenverkehr.
- Wir empfehlen, die Protokollierung für die DNS-Firewall zu aktivieren. Sie können Detective Controls einrichten, die die Protokolldaten überwachen und Sie warnen, wenn eine eingeschränkte Domain versucht, Datenverkehr durch die Firewall zu senden. Weitere Informationen finden Sie unter [Überwachung von Route 53 Resolver DNS-Firewall-Regelgruppen mit Amazon CloudWatch](#).

## AWS Network Firewall

[AWS Network Firewall](#) ist ein zustandsorientierter, verwalteter Netzwerk-Firewall sowie Service zur Erkennung und Verhinderung von Eindringlingen für VPCs in der AWS Cloud. Es filtert den Verkehr am Perimeter Ihrer VPC und hilft Ihnen so, Bedrohungen zu blockieren. Mithilfe von Threat-Intelligence-Feeds zur automatischen Aktualisierung von Netzwerk-Firewall-Regelgruppen können Sie die Cloud-Workloads und -Daten Ihres Unternehmens vor böswilligen Akteuren schützen.

Die folgende Abbildung zeigt, wie ein Step Functions-Workflow CTI aus einem Bedrohungsfeed verwenden kann, um eine oder mehrere Regelgruppen in der Network Firewall zu aktualisieren. Wenn eine Lambda-Funktion die Konvertierung des CTI in das JSON-Format abgeschlossen hat, löst sie ein EventBridge Ereignis aus, das den Workflow startet.



Das Diagramm zeigt die folgenden Schritte:

1. Wenn sich die CTI auf IP-Adressen oder Domäneneinträge bezieht, wird ein Step Functions Functions-Workflow EventBridge gestartet, der die Regelgruppe in der Network Firewall automatisch aktualisiert.
2. Eine Lambda-Funktion ruft die Regelgruppendaten von der Network Firewall ab.
3. Eine Lambda-Funktion verwendet die CTI, um die Regelgruppe zu aktualisieren. Sie fügt IP-Adressen oder Domänen hinzu oder entfernt sie.
4. Der Step Functions Functions-Workflow wird beendet.

Wir empfehlen Ihnen, die folgenden bewährten Methoden:

- Die Network Firewall kann mehrere Regelgruppen haben. Erstellen Sie separate Regelgruppen für Domänen und IP-Adressen.
- Wir empfehlen, die Protokollierung für die Network Firewall zu aktivieren. Sie können Detective Controls einrichten, die die Protokolldaten überwachen und Sie warnen, wenn eine eingeschränkte Domain oder IP-Adresse versucht, Datenverkehr durch die Firewall zu senden. Weitere Informationen finden Sie unter [Protokollieren des Netzwerkverkehrs von AWS Network Firewall](#).
- Wir empfehlen, dass Sie sowohl Route 53 Resolver DNS Firewall als auch verwenden. AWS Network Firewall Die DNS-Firewall filtert den DNS-Verkehr und die Network Firewall filtert den gesamten anderen Datenverkehr.

## Mit Observability-Mechanismen an Transparenz gewinnen

Die Möglichkeit, die aufgetretenen Sicherheitsereignisse einzusehen, ist genauso wichtig wie die Einrichtung geeigneter Sicherheitskontrollen. In der Sicherheitssäule des AWS Well-Architected Framework gehören zu den Best Practices für die Erkennung die [Konfiguration der Service- und Anwendungsprotokollierung sowie die Erfassung von Protokollen, Ergebnissen und Metriken an standardisierten Orten](#). Um diese bewährten Methoden zu implementieren, müssen Sie die Informationen aufzeichnen, die Ihnen bei der Identifizierung von Ereignissen helfen, und diese Informationen dann in einem Format verarbeiten, das von Menschen verwendet werden kann, idealerweise an einem zentralen Ort.

In diesem Handbuch wird empfohlen, [Amazon Simple Storage Service \(Amazon S3\)](#) zu verwenden, um Protokolldaten zu zentralisieren. Amazon S3 unterstützt die Protokollspeicherung sowohl für die DNS-Firewall als AWS Network Firewall auch für die Amazon Route 53 Resolver DNS-Firewall. Anschließend verwenden [AWS Security Hub CSPM](#) Sie [Amazon Security Lake](#), um die GuardDuty Amazon-Ergebnisse und andere Sicherheitserkenntnisse an einem einzigen Ort zu zentralisieren.

## Protokollierung des Netzwerkverkehrs

Im Abschnitt [Automatisieren präventiver und detektiver Sicherheitskontrollen](#) dieses Handbuchs wird die Verwendung AWS Network Firewall einer Amazon Route 53 Resolver DNS-Firewall zur Automatisierung von Reaktionen auf Cyber Threat Intelligence (CTI) beschrieben. Wir empfehlen, die Protokollierung für diese beiden Dienste zu konfigurieren. Sie können Detective Controls einrichten, die die Protokolldaten überwachen und Sie warnen, wenn eine eingeschränkte Domain oder IP-Adresse versucht, Datenverkehr durch die Firewall zu senden.

Berücksichtigen Sie bei der Konfiguration dieser Ressourcen Ihre individuellen Protokollierungsanforderungen. Beispielsweise ist die Protokollierung für die Network Firewall nur für den Datenverkehr verfügbar, den Sie an die Stateful-Regel-Engine weiterleiten. Wir empfehlen, dass Sie einem Zero-Trust-Modell folgen und den gesamten Datenverkehr an die Stateful Rules Engine weiterleiten. Wenn Sie jedoch die Kosten senken möchten, können Sie Traffic ausschließen, dem Ihr Unternehmen vertraut.

Sowohl die Network Firewall als auch die DNS-Firewall unterstützen die Protokollierung bei Amazon S3. Weitere Informationen zum Einrichten der Protokollierung für diese Dienste finden Sie unter [Protokollieren des Netzwerkverkehrs von AWS Network Firewall](#) und [Konfigurieren der Protokollierung für die DNS-Firewall](#). Für beide Dienste können Sie die Protokollierung in einem Amazon S3 S3-Bucket über den konfigurieren AWS-Managementkonsole.

## Zentralisierung von Sicherheitsergebnissen in AWS

[AWS Security Hub CSPM](#) bietet einen umfassenden Überblick über Ihren Sicherheitsstatus AWS und hilft Ihnen bei der Bewertung Ihrer AWS Umgebung anhand von Industriestandards und bewährten Methoden. Security Hub CSPM kann Ergebnisse generieren, die mit Ihren Sicherheitskontrollen zusammenhängen. Es kann auch Erkenntnisse von anderen AWS-Services Anbietern wie Amazon erhalten GuardDuty. Sie können Security Hub CSPM verwenden, um Ergebnisse und Daten aus Ihren und unterstützten AWS-Konten Drittanbieterprodukten AWS-Services zu zentralisieren. Weitere Informationen zu Integrationen finden Sie unter [Grundlegendes zu Integrationen in Security Hub CSPM in der Security Hub CSPM-Dokumentation](#).

Security Hub CSPM umfasst auch Automatisierungsfunktionen, mit denen Sie Sicherheitsprobleme erkennen und beheben können. Beispielsweise können Sie Automatisierungsregeln verwenden, um wichtige Ergebnisse automatisch zu aktualisieren, wenn eine Sicherheitsüberprüfung fehlschlägt. Sie können die Integration mit Amazon auch verwenden EventBridge, um automatische Antworten auf bestimmte Ergebnisse zu initiieren. Weitere Informationen finden Sie in der Security Hub CSPM-Dokumentation unter [Automatisches Ändern der Ergebnisse von Security Hub CSPM und reagieren darauf](#).

Wenn Sie Amazon verwenden, empfehlen wir Ihnen GuardDuty, die Konfiguration so GuardDuty zu konfigurieren, dass die Ergebnisse an Security Hub CSPM gesendet werden. Security Hub CSPM kann diese Ergebnisse dann in die Analyse Ihres Sicherheitsstatus einbeziehen. Weitere Informationen finden Sie AWS Security Hub CSPM in der [Dokumentation unter Integration mit GuardDuty](#)

Sowohl für die Network Firewall als auch für die Route 53 Resolver DNS Firewall können Sie benutzerdefinierte Ergebnisse aus dem Netzwerkverkehr erstellen, den Sie protokollieren. [Amazon Athena](#) ist ein interaktiver Abfrageservice, mit dem Sie Daten mithilfe von Standard-SQL direkt in Amazon S3 analysieren können. Sie können in Athena Abfragen erstellen, die die Protokolle in Amazon S3 scannen und die relevanten Daten extrahieren. Eine Anleitung finden Sie unter [Erste Schritte](#) in der Athena-Dokumentation. Anschließend können Sie eine AWS Lambda Funktion verwenden, um die relevanten Protokolldaten in das [AWS Security Finding Format \(ASFF\)](#) zu konvertieren und das Ergebnis an Security Hub CSPM zu senden. Im Folgenden finden Sie ein Beispiel für eine Lambda-Funktion, die Protokolldaten von der Network Firewall in ein Security Hub-CSPM-Ergebnis konvertiert:

```
import { SecurityHubClient, BatchImportFindingsCommand, GetFindingsCommand } from
"@aws-sdk/client-securityhub";
```

```
Export const handler = async(event) => {
  const date = new Date().toISOString();

  const config = {
    Region: REGION
  };

  const input = {
    Findings: [
      {
        SchemaVersion: '2018-10-08',
        Id: ALERTLOGS3BUCKETID,
        ProductArn: FIREWALLMANAGERARN,
        GeneratorId: 'alertlogs-to-findings',
        AwsAccountId: ACCOUNTID,
        Types: 'Unusual Behaviours/Network Flow/Alert',
        CreatedAt: date,
        UpdatedAt: date,
        Severity: {
          Normalized: 80,
          Product: 8
        },
        Confidence: 100,
        Title: 'Alert Log to Findings',
        Description: 'Network Firewall Alert Log into Finding - add
          top level dynamic detail',
        Resources: [
          {
            /*these are custom resources. Contain deeper details of your event
here*/
            firewallName: 'Example Name',
            event: 'Example details here'
          }
        ]
      }
    ]
  };

  const client = new SecurityHubClient(config);
  const command = new BatchImportFindingsCommand(input);
  const response = await client.send(command);
  return { statusCode: 200, response };
};
```

Das Muster, dem Sie beim Extrahieren und Senden von Informationen an Security Hub CSPM folgen, hängt von Ihren individuellen Geschäftsanforderungen ab. Wenn Sie möchten, dass die Daten regelmäßig gesendet werden, können Sie sie verwenden, EventBridge um den Vorgang einzuleiten. Wenn Sie eine Benachrichtigung erhalten möchten, wenn die Informationen hinzugefügt werden, können Sie [Amazon Simple Notification Service \(Amazon SNS\)](#) verwenden. Es gibt viele Möglichkeiten, sich dieser Architektur zu nähern. Daher ist es wichtig, dass Sie richtig planen, damit Ihre Geschäftsanforderungen erfüllt werden.

## Integration von AWS Sicherheitsdaten mit anderen Unternehmensdaten

[Amazon Security Lake](#) kann die Erfassung sicherheitsrelevanter Protokoll- und Ereignisdaten von integrierten Services AWS-Services und Drittanbieter-Services automatisieren. Es hilft Ihnen auch dabei, den Lebenszyklus von Daten mit anpassbaren Aufbewahrungs- und Replikationseinstellungen zu verwalten. Security Lake konvertiert aufgenommene Daten in das Apache Parquet-Format und ein Standard-Open-Source-Schema namens Open Cybersecurity Schema Framework (OCSF). Mit der OCSF-Unterstützung normalisiert und kombiniert Security Lake Sicherheitsdaten aus einer Vielzahl von AWS Sicherheitsdatenquellen für Unternehmen. Andere Dienste AWS-Services und Dienste von Drittanbietern können die in Security Lake gespeicherten Daten abonnieren, um auf Vorfälle zu reagieren und Sicherheitsdaten zu analysieren.

Sie können Security Lake so konfigurieren, dass es Ergebnisse von Security Hub CSPM empfängt. Um diese Integration zu aktivieren, müssen Sie beide Dienste aktivieren und Security Hub CSPM als Quelle in Security Lake hinzufügen. Sobald Sie diese Schritte abgeschlossen haben, beginnt Security Hub CSPM, alle Ergebnisse an Security Lake zu senden. Security Lake normalisiert die CSPM-Ergebnisse von Security Hub automatisch und konvertiert sie in OCSF. In Security Lake können Sie einen oder mehrere Abonnenten hinzufügen, um die CSPM-Ergebnisse von Security Hub zu nutzen. Weitere Informationen finden Sie unter [Integration mit AWS Security Hub CSPM](#) in der Security Lake-Dokumentation.

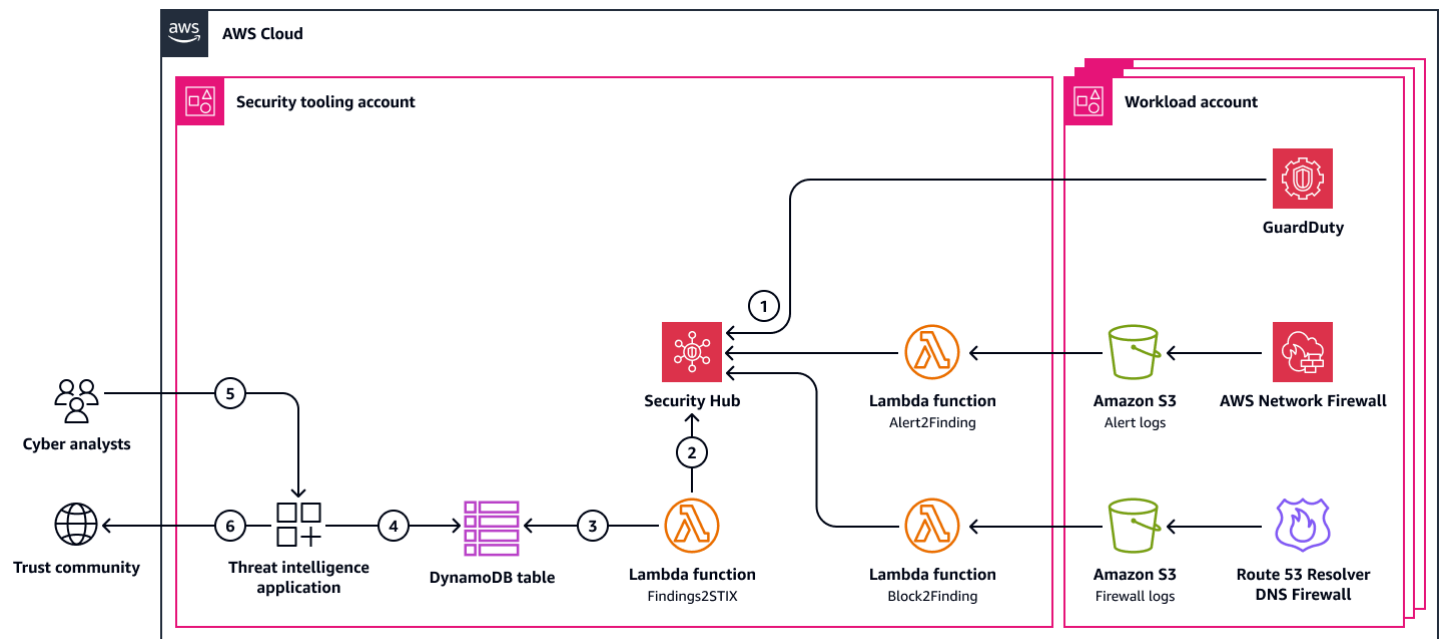
Im folgenden Video, [AWS Re:inForce 2024 — Austausch von Informationen zu Cyberbedrohungen AWS](#), wird erläutert, wie Sie die Integrationen Security Hub CSPM und Security Lake für die gemeinsame Nutzung von CTI verwenden können.

## Teilen Sie CTI mit Ihrer Vertrauensgemeinschaft

Die Community, an die Sie Cyber Threat Intelligence (CTI) senden, ist in der Regel dieselbe, von der Sie CTI erhalten. Sie können sich jedoch dafür entscheiden, Ihre Daten an mehrere Personen weiterzugeben. Sie können sich beispielsweise dafür entscheiden, Daten an Regierungs- oder Aufsichtsbehörden weiterzugeben, denen Sie vertrauen, z. B. an Ihr nationales Cybersicherheitszentrum oder an Informationsaustausch- und Analysezentren (ISACs). Ziel ist es, CTI schnell zu verbreiten und umzusetzen, indem die Ergebnisse mehrerer Organisationen gebündelt werden. Ihre Threat-Intelligence-Plattform verwaltet die API-Integrationen für die gemeinsame Nutzung mit mehreren Feeds.

Das Senden von CTI an die Trust Community erfolgt gleichzeitig mit der Implementierung präventiver und detektiver Kontrollen. Sie verwenden Protokolle, um Sicherheitsereignisse zu identifizieren. Anschließend zentralisieren Sie Ereignisse und Ergebnisse, sodass Sie sich schnell einen Überblick über den Sicherheitsstatus Ihres AWS-Konten Unternehmens verschaffen können. Anschließend können Ihre Sicherheitsteams, z. B. Ihre Cyberanalysten, alle Informationen identifizieren, die wertvoll sein könnten. Da Ihnen die Ergebnisse bereits vorliegen AWS Security Hub CSPM, können Sie diese Ergebnisse in das vom Bedrohungsfeed verwendete Format konvertieren, z. B. JSON oder STIX. Anschließend senden Sie die CTI an den Feed-Anbieter. Ihre Threat-Intelligence-Plattformen erfassen, anonymisieren und validieren die von Ihnen bereitgestellten CTI. Anschließend wird Ihre CTI mit einer noch größeren Community geteilt.

Die folgende Abbildung zeigt, wie Sie sie verwenden können AWS-Services , um CTI zu generieren und diese dann mit Ihrer Vertrauensgemeinschaft, einschließlich Cyberbehörden und anderen Community-Mitgliedern, zu teilen.



Dieses Diagramm zeigt den folgenden Arbeitsablauf:

1. Ergebnisse werden in erstellt AWS Security Hub CSPM.
2. Eine AWS Lambda Funktion ruft die Ergebnisse von Security Hub CSPM ab und konvertiert sie in ein gemeinsam nutzbares Format wie JSON oder STIX.
3. Die Lambda-Funktion speichert die Ergebnisse in einer Amazon DynamoDB-Tabelle.
4. Die Threat Intelligence-Plattform eines Drittanbieters, die auf Amazon Elastic Compute Cloud (Amazon EC2) oder Amazon Elastic Container Service (Amazon ECS) läuft, ruft die Ergebnisse aus der DynamoDB-Tabelle ab.
5. Ein Cyberanalyst überprüft die CTI in der Threat-Intelligence-Plattform.
6. Die Threat-Intelligence-Plattform veröffentlicht die CTI für die Trust-Community, die sich aus anderen CTI-Herstellern und -Verbrauchern zusammensetzt.

## Nächste Schritte und Ressourcen

Berücksichtigen Sie die Ressourcen, den Sektor und das Bedrohungsumfeld Ihres Unternehmens. Diese Faktoren sollten die Vertrauensgemeinschaften, denen Sie sich für den Austausch von Informationen über Cyberbedrohungen anschließen, als Grundlage dienen. Viele Cyberbehörden auf der ganzen Welt bieten Feeds mit Bedrohungsinformationen an. Überlegen Sie, was angeboten wird, und wählen Sie das Angebot aus, das für den Anwendungsfall Ihres Unternehmens am besten geeignet ist. Verwenden Sie diesen Leitfaden als modularen Ansatz und passen Sie ihn entsprechend an Ihr Unternehmen an.

Wir empfehlen Ihnen, die folgenden zusätzlichen Ressourcen zu lesen. Diese Ressourcen können Ihnen helfen, eine Plattform für Bedrohungsinformationen in Ihrer AWS Umgebung aufzubauen oder bereitzustellen und den Austausch von Informationen über Cyberbedrohungen einzurichten.

## AWS Ressourcen

- [AWS Zentrum für Architektur](#)
- [AWS re:INFORCE 2024 — Austausch von Informationen über Cyberbedrohungen auf AWS](#) (Video)
- [AWS Summit ANZ 2023: Skalierung des Austauschs von Informationen über Cyberbedrohungen mit dem AUS Cyber Security Center](#) (Video)

## AWS-Service Dokumentation

- [Dokumentation zu Amazon DynamoDB](#)
- [EventBridge Amazon-Dokumentation](#)
- [GuardDuty Amazon-Dokumentation](#)
- [AWS Lambda -Dokumentation](#)
- [AWS Network Firewall Dokumentation](#)
- [Amazon Route 53 Resolver Dokumentation zur DNS-Firewall](#)
- [AWS Security Hub CSPM -Dokumentation](#)
- [Dokumentation zu Amazon Security Lake](#)
- [Dokumentation zu Amazon Simple Storage Service \(Amazon S3\)](#)

- [AWS Step Functions Dokumentation](#)

## STIX-Ressourcen

- [Beispiele für STIX 2.1](#)
- [Indikator für böartige URLs](#)

## Plattformen für Bedrohungsinformationen

- [OpenCTI](#)
- [MISP](#)

## Mitwirkende

Die folgenden Personen haben zu diesem Leitfaden beigetragen.

## Verfassen

- Jess Modini, leitender Technologe, AWS
- Alexa Donovan, stellvertretende Lösungsarchitektin, AWS
- Steven Ryan, Architekt für Partnerlösungen, AWS
- Byron Pogson, Architekt für Sicherheitslösungen, AWS

## Überprüfend

- Brian Farnhill, leitender Softwareentwicklungsingenieur, AWS
- Marc Luescher, leitender Lösungsarchitekt, AWS
- Stefan Mijic, Spezialist für Sicherheit, AWS
- Timothy Woodill, Architekt für Lösungen für den öffentlichen Sektor, AWS

## Technisches Schreiben

- Lilly AbouHarb, leitende technische Redakteurin, AWS

# Dokumentverlauf

In der folgenden Tabelle werden wichtige Änderungen in diesem Leitfaden beschrieben. Um Benachrichtigungen über zukünftige Aktualisierungen zu erhalten, können Sie einen [RSS-Feed](#) abonnieren.

Änderung	Beschreibung	Datum
<a href="#">Erste Veröffentlichung</a>	—	12. Dezember 2024

# AWS Glossar zu präskriptiven Leitlinien

Die folgenden Begriffe werden häufig in Strategien, Leitfäden und Mustern verwendet, die von AWS Prescriptive Guidance bereitgestellt werden. Um Einträge vorzuschlagen, verwenden Sie bitte den Link Feedback geben am Ende des Glossars.

## Zahlen

### 7 Rs

Sieben gängige Migrationsstrategien für die Verlagerung von Anwendungen in die Cloud. Diese Strategien bauen auf den 5 Rs auf, die Gartner 2011 identifiziert hat, und bestehen aus folgenden Elementen:

- Refactor/re-architect — Verschieben Sie eine Anwendung und ändern Sie ihre Architektur, indem Sie alle Vorteile der Cloud-nativen Funktionen nutzen, um Agilität, Leistung und Skalierbarkeit zu verbessern. Dies beinhaltet in der Regel die Portierung des Betriebssystems und der Datenbank. Beispiel: Migrieren Sie Ihre lokale Oracle-Datenbank auf die Amazon Aurora PostgreSQL-Compatible Edition.
- Plattformwechsel (Lift and Reshape) – Verschieben Sie eine Anwendung in die Cloud und führen Sie ein gewisses Maß an Optimierung ein, um die Cloud-Funktionen zu nutzen. Beispiel: Migrieren Sie Ihre lokale Oracle-Datenbank zu Amazon Relational Database Service (Amazon RDS) für Oracle in der AWS Cloud
- Neukauf (Drop and Shop) – Wechseln Sie zu einem anderen Produkt, indem Sie typischerweise von einer herkömmlichen Lizenz zu einem SaaS-Modell wechseln. Beispiel: Migrieren Sie Ihr Kundenbeziehungsmanagement (CRM) -System zu Salesforce.com
- Hostwechsel (Lift and Shift) – Verschieben Sie eine Anwendung in die Cloud, ohne Änderungen vorzunehmen, um die Cloud-Funktionen zu nutzen. Beispiel: Migrieren Sie Ihre lokale Oracle-Datenbank zu Oracle auf einer EC2-Instanz in der AWS Cloud
- Verschieben (Lift and Shift auf Hypervisor-Ebene) – Verlagern Sie die Infrastruktur in die Cloud, ohne neue Hardware kaufen, Anwendungen umschreiben oder Ihre bestehenden Abläufe ändern zu müssen. Sie migrieren Server von einer lokalen Plattform zu einem Cloud-Dienst für dieselbe Plattform. Beispiel: Migrieren Sie eine Microsoft Hyper-V Anwendung zu AWS.
- Beibehaltung (Wiederaufgreifen) – Bewahren Sie Anwendungen in Ihrer Quellumgebung auf. Dazu können Anwendungen gehören, die einen umfangreichen Faktorwechsel erfordern und

die Sie auf einen späteren Zeitpunkt verschieben möchten, sowie ältere Anwendungen, die Sie beibehalten möchten, da es keine geschäftliche Rechtfertigung für ihre Migration gibt.

- Außerbetriebnahme – Dekommissionierung oder Entfernung von Anwendungen, die in Ihrer Quellumgebung nicht mehr benötigt werden.

## A

### A2A () Agent-to-Agent

Ein Stateful-Protokoll für die Zusammenarbeit zwischen Agenten, das die Delegation von Aufgaben und die Zustandsübertragung unterstützt.

### ABAC

Siehe [attributbasierte Zugriffskontrolle](#).

### abstrahierte Dienste

Siehe [Managed Services](#).

### ACID

Siehe [Atomarität, Konsistenz, Isolierung und Haltbarkeit](#).

### Aktiv-Aktiv-Migration

Eine Datenbankmigrationsmethode, bei der die Quell- und Zieldatenbanken synchron gehalten werden (mithilfe eines bidirektionalen Replikationstools oder dualer Schreibvorgänge) und beide Datenbanken Transaktionen von miteinander verbundenen Anwendungen während der Migration verarbeiten. Diese Methode unterstützt die Migration in kleinen, kontrollierten Batches, anstatt einen einmaligen Cutover zu erfordern. Es ist flexibler, erfordert aber mehr Arbeit als eine [aktiv-passive](#) Migration.

### Aktiv-Passiv-Migration

Eine Datenbankmigrationsmethode, bei der die Quell- und Zieldatenbanken synchron gehalten werden, aber nur die Quelldatenbank verarbeitet Transaktionen von verbindenden Anwendungen, während Daten in die Zieldatenbank repliziert werden. Die Zieldatenbank akzeptiert während der Migration keine Transaktionen.

### Agent

Ein KI-System, das mithilfe von Tools selbständig Überlegungen anstellen, planen und Maßnahmen ergreifen kann, um Ziele zu erreichen.

## Agent Ops

Operative Verfahren zum Erstellen, Testen, Bereitstellen und Ausführen von KI-Agenten in der Produktion im großen Maßstab.

## Aggregatfunktion

Eine SQL-Funktion, die mit einer Gruppe von Zeilen arbeitet und einen einzelnen Rückgabewert für die Gruppe berechnet. Beispiele für Aggregatfunktionen sind SUM und MAX.

## AI

Siehe [künstliche Intelligenz](#).

## AIOps

Siehe [Operationen mit künstlicher Intelligenz](#).

## Anonymisierung

Der Prozess des dauerhaften Löschsens personenbezogener Daten in einem Datensatz. Anonymisierung kann zum Schutz der Privatsphäre beitragen. Anonymisierte Daten gelten nicht mehr als personenbezogene Daten.

## Anti-Muster

Eine häufig verwendete Lösung für ein wiederkehrendes Problem, bei dem die Lösung kontraproduktiv, ineffektiv oder weniger wirksam als eine Alternative ist.

## Anwendungssteuerung

Ein Sicherheitsansatz, bei dem nur zugelassene Anwendungen verwendet werden können, um ein System vor Schadsoftware zu schützen.

## Anwendungsportfolio

Eine Sammlung detaillierter Informationen zu jeder Anwendung, die von einer Organisation verwendet wird, einschließlich der Kosten für die Erstellung und Wartung der Anwendung und ihres Geschäftswerts. Diese Informationen sind entscheidend für [den Prozess der Portfoliofindung und -analyse](#) und hilft bei der Identifizierung und Priorisierung der Anwendungen, die migriert, modernisiert und optimiert werden sollen.

## künstliche Intelligenz (KI)

Das Gebiet der Datenverarbeitungswissenschaft, das sich der Nutzung von Computertechnologien zur Ausführung kognitiver Funktionen widmet, die typischerweise mit

Menschen in Verbindung gebracht werden, wie Lernen, Problemlösen und Erkennen von Mustern. Weitere Informationen finden Sie unter [Was ist künstliche Intelligenz?](#)

### Operationen mit künstlicher Intelligenz (AIOps)

Der Prozess des Einsatzes von Techniken des Machine Learning zur Lösung betrieblicher Probleme, zur Reduzierung betrieblicher Zwischenfälle und menschlicher Eingriffe sowie zur Steigerung der Servicequalität. Weitere Informationen zur Verwendung von AIOps in der AWS - Migrationsstrategie finden Sie im [Leitfaden zur Betriebsintegration](#).

### Asymmetrische Verschlüsselung

Ein Verschlüsselungsalgorithmus, der ein Schlüsselpaar, einen öffentlichen Schlüssel für die Verschlüsselung und einen privaten Schlüssel für die Entschlüsselung verwendet. Sie können den öffentlichen Schlüssel teilen, da er nicht für die Entschlüsselung verwendet wird. Der Zugriff auf den privaten Schlüssel sollte jedoch stark eingeschränkt sein.

### Atomizität, Konsistenz, Isolierung, Haltbarkeit (ACID)

Eine Reihe von Softwareeigenschaften, die die Datenvalidität und betriebliche Zuverlässigkeit einer Datenbank auch bei Fehlern, Stromausfällen oder anderen Problemen gewährleisten.

### Attributbasierte Zugriffskontrolle (ABAC)

Die Praxis, detaillierte Berechtigungen auf der Grundlage von Benutzerattributen wie Abteilung, Aufgabenrolle und Teamname zu erstellen. Weitere Informationen finden Sie unter [ABAC AWS](#) in der AWS Identity and Access Management (IAM-) Dokumentation.

### autoritative Datenquelle

Ein Ort, an dem Sie die primäre Version der Daten speichern, die als die zuverlässigste Informationsquelle angesehen wird. Sie können Daten aus der maßgeblichen Datenquelle an andere Speicherorte kopieren, um die Daten zu verarbeiten oder zu ändern, z. B. zu anonymisieren, zu redigieren oder zu pseudonymisieren.

### Availability Zone

Ein bestimmter Standort innerhalb einer AWS-Region, der vor Ausfällen in anderen Availability Zones geschützt ist und kostengünstige Netzwerkkonnektivität mit niedriger Latenz zu anderen Availability Zones in derselben Region bietet.

### AWS Framework für die Einführung der Cloud (AWS CAF)

Ein Framework mit Richtlinien und bewährten Verfahren, das Unternehmen bei der Entwicklung eines effizienten und effektiven Plans für den erfolgreichen Umstieg auf die Cloud unterstützt.

AWS CAF unterteilt die Leitlinien in sechs Schwerpunktbereiche, die als Perspektiven bezeichnet werden: Unternehmen, Mitarbeiter, Unternehmensführung, Plattform, Sicherheit und Betrieb. Die Perspektiven Geschäft, Mitarbeiter und Unternehmensführung konzentrieren sich auf Geschäftskompetenzen und -prozesse, während sich die Perspektiven Plattform, Sicherheit und Betriebsabläufe auf technische Fähigkeiten und Prozesse konzentrieren. Die Personalperspektive zielt beispielsweise auf Stakeholder ab, die sich mit Personalwesen (HR), Personalfunktionen und Personalmanagement befassen. Aus dieser Perspektive bietet AWS CAF Leitlinien für Personalentwicklung, Schulung und Kommunikation, um das Unternehmen auf eine erfolgreiche Cloud-Einführung vorzubereiten. Weitere Informationen finden Sie auf der [AWS -CAF-Webseite](#) und dem [AWS -CAF-Whitepaper](#).

### AWS Workload-Qualifizierungsrahmen (AWS WQF)

Ein Tool, das Workloads bei der Datenbankmigration bewertet, Migrationsstrategien empfiehlt und Arbeitsschätzungen bereitstellt. AWS WQF ist in () enthalten. AWS Schema Conversion Tool AWS SCT Es analysiert Datenbankschemas und Codeobjekte, Anwendungscode, Abhängigkeiten und Leistungsmerkmale und stellt Bewertungsberichte bereit.

## B

### schlechter Bot

Ein [Bot](#), der Einzelpersonen oder Organisationen stören oder ihnen Schaden zufügen soll.

### BCP

Siehe [Planung der Geschäftskontinuität](#).

### Verhaltensdiagramm

Eine einheitliche, interaktive Ansicht des Ressourcenverhaltens und der Interaktionen im Laufe der Zeit. Sie können ein Verhaltensdiagramm mit Amazon Detective verwenden, um fehlgeschlagene Anmeldeversuche, verdächtige API-Aufrufe und ähnliche Vorgänge zu untersuchen. Weitere Informationen finden Sie unter [Daten in einem Verhaltensdiagramm](#) in der Detective-Dokumentation.

### Big-Endian-System

Ein System, welches das höchstwertige Byte zuerst speichert. Siehe auch [Endianness](#).

## Binäre Klassifikation

Ein Prozess, der ein binäres Ergebnis vorhersagt (eine von zwei möglichen Klassen). Beispielsweise könnte Ihr ML-Modell möglicherweise Probleme wie „Handelt es sich bei dieser E-Mail um Spam oder nicht?“ vorhersagen müssen oder „Ist dieses Produkt ein Buch oder ein Auto?“

## Bloom-Filter

Eine probabilistische, speichereffiziente Datenstruktur, mit der getestet wird, ob ein Element Teil einer Menge ist.

## blue/green Einsatz

Eine Bereitstellungsstrategie, bei der Sie zwei separate, aber identische Umgebungen erstellen. Sie führen die aktuelle Anwendungsversion in einer Umgebung (blau) und die neue Anwendungsversion in der anderen Umgebung (grün) aus. Mit dieser Strategie können Sie schnell und mit minimalen Auswirkungen ein Rollback durchführen.

## Bot

Eine Softwareanwendung, die automatisierte Aufgaben über das Internet ausführt und menschliche Aktivitäten oder Interaktionen simuliert. Manche Bots sind nützlich oder nützlich, wie z. B. Webcrawler, die Informationen im Internet indexieren. Einige andere Bots, sogenannte böartige Bots, sollen Einzelpersonen oder Organisationen stören oder ihnen Schaden zufügen.

## Botnetz

Netzwerke von [Bots](#), die mit [Malware](#) infiziert sind und unter der Kontrolle einer einzigen Partei stehen, die als Bot-Herder oder Bot-Operator bezeichnet wird. Botnetze sind der bekannteste Mechanismus zur Skalierung von Bots und ihrer Wirkung.

## branch

Ein containerisierter Bereich eines Code-Repositorys. Der erste Zweig, der in einem Repository erstellt wurde, ist der Hauptzweig. Sie können einen neuen Zweig aus einem vorhandenen Zweig erstellen und dann Feature entwickeln oder Fehler in dem neuen Zweig beheben. Ein Zweig, den Sie erstellen, um ein Feature zu erstellen, wird allgemein als Feature-Zweig bezeichnet. Wenn das Feature zur Veröffentlichung bereit ist, führen Sie den Feature-Zweig wieder mit dem Hauptzweig zusammen. Weitere Informationen finden Sie unter [Über Branches](#) (GitHub Dokumentation).

## Zugang durch Glasbruch

Unter außergewöhnlichen Umständen und im Rahmen eines genehmigten Verfahrens ist dies eine schnelle Methode für einen Benutzer, auf einen Bereich zuzugreifen AWS-Konto , für den er in der Regel keine Zugriffsrechte besitzt. Weitere Informationen finden Sie in den Leitlinien unter dem Indikator „[Glasbruchverfahren implementieren](#)“. AWS Well-Architected

## Brownfield-Strategie

Die bestehende Infrastruktur in Ihrer Umgebung. Wenn Sie eine Brownfield-Strategie für eine Systemarchitektur anwenden, richten Sie sich bei der Gestaltung der Architektur nach den Einschränkungen der aktuellen Systeme und Infrastruktur. Wenn Sie die bestehende Infrastruktur erweitern, könnten Sie Brownfield- und [Greenfield](#)-Strategien mischen.

## Puffer-Cache

Der Speicherbereich, in dem die am häufigsten abgerufenen Daten gespeichert werden.

## Geschäftsfähigkeit

Was ein Unternehmen tut, um Wert zu generieren (z. B. Vertrieb, Kundenservice oder Marketing). Microservices-Architekturen und Entwicklungsentscheidungen können von den Geschäftskapazitäten beeinflusst werden. Weitere Informationen finden Sie im Abschnitt [Organisiert nach Geschäftskapazitäten](#) des Whitepapers [Ausführen von containerisierten Microservices in AWS](#).

## Planung der Geschäftskontinuität (BCP)

Ein Plan, der die potenziellen Auswirkungen eines störenden Ereignisses, wie z. B. einer groß angelegten Migration, auf den Betrieb berücksichtigt und es einem Unternehmen ermöglicht, den Betrieb schnell wieder aufzunehmen.

# C

## CAF

Weitere Informationen finden Sie unter [AWS Framework für die Cloud-Einführung](#).

## Bereitstellung auf Kanaren

Die langsame und schrittweise Veröffentlichung einer Version für Endbenutzer. Wenn Sie sich sicher sind, stellen Sie die neue Version bereit und ersetzen die aktuelle Version vollständig.

## CCoE

Weitere Informationen finden Sie [im Cloud Center of Excellence](#).

## CDC

Siehe [Erfassung von Änderungsdaten](#).

### Erfassung von Datenänderungen (CDC)

Der Prozess der Nachverfolgung von Änderungen an einer Datenquelle, z. B. einer Datenbanktabelle, und der Aufzeichnung von Metadaten zu der Änderung. Sie können CDC für verschiedene Zwecke verwenden, z. B. für die Prüfung oder Replikation von Änderungen in einem Zielsystem, um die Synchronisation aufrechtzuerhalten.

## Chaos-Technik

Absichtliches Einführen von Ausfällen oder Störungsereignissen, um die Widerstandsfähigkeit eines Systems zu testen. Sie können [AWS Fault Injection Service \(AWS FIS\)](#) verwenden, um Experimente durchzuführen, die Ihre AWS Workloads stress, und deren Reaktion zu bewerten.

## CI/CD

Siehe [Continuous Integration und Continuous Delivery](#).

## Klassifizierung

Ein Kategorisierungsprozess, der bei der Erstellung von Vorhersagen hilft. ML-Modelle für Klassifikationsprobleme sagen einen diskreten Wert voraus. Diskrete Werte unterscheiden sich immer voneinander. Beispielsweise muss ein Modell möglicherweise auswerten, ob auf einem Bild ein Auto zu sehen ist oder nicht.

## Citizen Developer

Ein Geschäftsanwender, der KI-Anwendungen mithilfe von Plattformen ohne Programmierkenntnisse erstellt. code/low

## clientseitige Verschlüsselung

Lokale Verschlüsselung von Daten, bevor das Ziel sie AWS-Service empfängt.

## Cloud-Kompetenzzentrum (CCoE)

Ein multidisziplinäres Team, das die Cloud-Einführung in der gesamten Organisation vorantreibt, einschließlich der Entwicklung bewährter Cloud-Methoden, der Mobilisierung von Ressourcen, der Festlegung von Migrationszeitplänen und der Begleitung der Organisation durch groß angelegte

Transformationen. Weitere Informationen finden Sie in den [CCoE-Beiträgen](#) im AWS Cloud Enterprise Strategy Blog.

## Cloud Computing

Die Cloud-Technologie, die typischerweise für die Ferndatenspeicherung und das IoT-Gerätemanagement verwendet wird. Cloud Computing ist häufig mit [Edge-Computing-Technologie](#) verbunden.

## Cloud-Betriebsmodell

In einer IT-Organisation das Betriebsmodell, das zum Aufbau, zur Weiterentwicklung und Optimierung einer oder mehrerer Cloud-Umgebungen verwendet wird. Weitere Informationen finden Sie unter [Aufbau Ihres Cloud-Betriebsmodells](#).

## Phasen der Einführung der Cloud

Die vier Phasen, die Unternehmen bei der Migration in der Regel durchlaufen AWS Cloud:

- Projekt – Durchführung einiger Cloud-bezogener Projekte zu Machbarkeitsnachweisen und zu Lernzwecken
- Fundament – Grundlegende Investitionen tätigen, um Ihre Cloud-Einführung zu skalieren (z. B. Einrichtung einer Landing Zone, Definition eines CCoE, Einrichtung eines Betriebsmodells)
- Migration – Migrieren einzelner Anwendungen
- Re-invention — Optimierung von Produkten und Dienstleistungen sowie Innovation in der Cloud

Diese Phasen wurden von Stephen Orban im Blogbeitrag [The Journey Toward Cloud-First & the Stages of Adoption](#) im AWS Cloud Enterprise Strategy-Blog definiert. Informationen darüber, wie sie mit der AWS Migrationsstrategie zusammenhängen, finden Sie im [Leitfaden zur Vorbereitung der Migration](#).

## CMDB

Siehe [Datenbank für das Konfigurationsmanagement](#).

## Code-Repository

Ein Ort, an dem Quellcode und andere Komponenten wie Dokumentation, Beispiele und Skripts gespeichert und im Rahmen von Versionskontrollprozessen aktualisiert werden. Zu den gängigen Cloud-Repositorys gehören GitHub oder Bitbucket Cloud. Jede Version des Codes wird Zweig genannt. In einer Microservice-Struktur ist jedes Repository einer einzelnen Funktionalität gewidmet. Eine einzelne CI/CD Pipeline kann mehrere Repositorys verwenden.

## Kalter Cache

Ein Puffer-Cache, der leer oder nicht gut gefüllt ist oder veraltete oder irrelevante Daten enthält. Dies beeinträchtigt die Leistung, da die Datenbank-Instance aus dem Hauptspeicher oder der Festplatte lesen muss, was langsamer ist als das Lesen aus dem Puffercache.

## Kalte Daten

Daten, auf die selten zugegriffen wird und die in der Regel historisch sind. Bei der Abfrage dieser Art von Daten sind langsame Abfragen in der Regel akzeptabel. Durch die Verlagerung dieser Daten auf leistungsschwächere und kostengünstigere Speicherstufen oder -klassen können Kosten gesenkt werden.

## Computer Vision (CV)

Ein Bereich der [KI](#), der maschinelles Lernen nutzt, um Informationen aus visuellen Formaten wie digitalen Bildern und Videos zu analysieren und zu extrahieren. Amazon SageMaker AI bietet beispielsweise Bildverarbeitungsalgorithmen für CV.

## Drift in der Konfiguration

Bei einer Arbeitslast eine Änderung der Konfiguration gegenüber dem erwarteten Zustand. Dies kann dazu führen, dass der Workload nicht mehr richtlinienkonform wird, und zwar in der Regel schrittweise und unbeabsichtigt.

## Verwaltung der Datenbankkonfiguration (CMDB)

Ein Repository, das Informationen über eine Datenbank und ihre IT-Umgebung speichert und verwaltet, inklusive Hardware- und Softwarekomponenten und deren Konfigurationen. In der Regel verwenden Sie Daten aus einer CMDB in der Phase der Portfolioerkennung und -analyse der Migration.

## Konformitätspaket

Eine Sammlung von AWS Config Regeln und Abhilfemaßnahmen, die Sie zusammenstellen können, um Ihre Konformitäts- und Sicherheitsprüfungen individuell anzupassen. Mithilfe einer YAML-Vorlage können Sie ein Conformance Pack als einzelne Entität in einer AWS-Konto AND-Region oder unternehmensweit bereitstellen. Weitere Informationen finden Sie in der Dokumentation unter [Conformance Packs](#). AWS Config

## kontinuierliche Integration und kontinuierliche Bereitstellung ( ) CI/CD

Der Prozess der Automatisierung der Quell-, Build-, Test-, Staging- und Produktionsphasen des Softwareveröffentlichungsprozesses. CI/CD wird allgemein als Pipeline beschrieben. CI/CD

kann Ihnen helfen, Prozesse zu automatisieren, die Produktivität zu steigern, die Codequalität zu verbessern und schneller zu liefern. Weitere Informationen finden Sie unter [Vorteile der kontinuierlichen Auslieferung](#). CD kann auch für kontinuierliche Bereitstellung stehen. Weitere Informationen finden Sie unter [Kontinuierliche Auslieferung im Vergleich zu kontinuierlicher Bereitstellung](#).

## CV

Siehe [Computer Vision](#).

## D

### Daten im Ruhezustand

Daten, die in Ihrem Netzwerk stationär sind, z. B. Daten, die sich im Speicher befinden.

### Datenklassifizierung

Ein Prozess zur Identifizierung und Kategorisierung der Daten in Ihrem Netzwerk auf der Grundlage ihrer Kritikalität und Sensitivität. Sie ist eine wichtige Komponente jeder Strategie für das Management von Cybersecurity-Risiken, da sie Ihnen hilft, die geeigneten Schutz- und Aufbewahrungskontrollen für die Daten zu bestimmen. Die Datenklassifizierung ist ein Bestandteil der Sicherheitssäule des AWS Well-Architected Frameworks. Weitere Informationen finden Sie unter [Datenklassifizierung](#).

### Datendrift

Eine signifikante Variation zwischen den Produktionsdaten und den Daten, die zum Trainieren eines ML-Modells verwendet wurden, oder eine signifikante Änderung der Eingabedaten im Laufe der Zeit. Datendrift kann die Gesamtqualität, Genauigkeit und Fairness von ML-Modellvorhersagen beeinträchtigen.

### Daten während der Übertragung

Daten, die sich aktiv durch Ihr Netzwerk bewegen, z. B. zwischen Netzwerkressourcen.

### Datennetz

Ein architektonisches Framework, das verteilte, dezentrale Dateneigentum mit zentraler Verwaltung und Steuerung ermöglicht.

## Datenminimierung

Das Prinzip, nur die Daten zu sammeln und zu verarbeiten, die unbedingt erforderlich sind. Durch Datenminimierung im AWS Cloud können Datenschutzrisiken, Kosten und der CO2-Fußabdruck Ihrer Analysen reduziert werden.

## Datenperimeter

Eine Reihe präventiver Schutzmaßnahmen in Ihrer AWS Umgebung, die sicherstellen, dass nur vertrauenswürdige Identitäten auf vertrauenswürdige Ressourcen von erwarteten Netzwerken zugreifen. Weitere Informationen finden Sie unter [Aufbau eines Datenperimeters](#) auf AWS

## Vorverarbeitung der Daten

Rohdaten in ein Format umzuwandeln, das von Ihrem ML-Modell problemlos verarbeitet werden kann. Die Vorverarbeitung von Daten kann bedeuten, dass bestimmte Spalten oder Zeilen entfernt und fehlende, inkonsistente oder doppelte Werte behoben werden.

## Herkunft der Daten

Der Prozess der Nachverfolgung des Ursprungs und der Geschichte von Daten während ihres gesamten Lebenszyklus, z. B. wie die Daten generiert, übertragen und gespeichert wurden.

## betreffene Person

Eine Person, deren Daten gesammelt und verarbeitet werden.

## Data Warehouse

Ein Datenverwaltungssystem, das Business Intelligence wie Analysen unterstützt. Data Warehouses enthalten in der Regel große Mengen historischer Daten und werden in der Regel für Abfragen und Analysen verwendet.

## Datenbankdefinitionssprache (DDL)

Anweisungen oder Befehle zum Erstellen oder Ändern der Struktur von Tabellen und Objekten in einer Datenbank.

## Datenbankmanipulationssprache (DML)

Anweisungen oder Befehle zum Ändern (Einfügen, Aktualisieren und Löschen) von Informationen in einer Datenbank.

## DDL

Siehe [Datenbankdefinitionssprache](#).

## Deep-Ensemble

Mehrere Deep-Learning-Modelle zur Vorhersage kombinieren. Sie können Deep-Ensembles verwenden, um eine genauere Vorhersage zu erhalten oder um die Unsicherheit von Vorhersagen abzuschätzen.

## Deep Learning

Ein ML-Teilbereich, der mehrere Schichten künstlicher neuronaler Netzwerke verwendet, um die Zuordnung zwischen Eingabedaten und Zielvariablen von Interesse zu ermitteln.

## Tiefgreifende Verteidigung

Ein Ansatz zur Informationssicherheit, bei dem eine Reihe von Sicherheitsmechanismen und -kontrollen sorgfältig in einem Computernetzwerk verteilt werden, um die Vertraulichkeit, Integrität und Verfügbarkeit des Netzwerks und der darin enthaltenen Daten zu schützen. Wenn Sie diese Strategie anwenden AWS, fügen Sie mehrere Steuerelemente auf verschiedenen Ebenen der AWS Organizations Struktur hinzu, um die Ressourcen zu schützen. Ein umfassender Verteidigungsansatz könnte beispielsweise Multi-Faktor-Authentifizierung, Netzwerksegmentierung und Verschlüsselung kombinieren.

## delegierter Administrator

Ein kompatibler Dienst ein AWS Mitgliedskonto registrieren AWS Organizations, um die Konten der Organisation zu verwalten und die Berechtigungen für diesen Dienst zu verwalten. Dieses Konto wird als delegierter Administrator für diesen Service bezeichnet. Weitere Informationen und eine Liste kompatibler Services finden Sie unter [Services, die mit AWS Organizations funktionieren](#) in der AWS Organizations -Dokumentation.

## Einsatz

Der Prozess, bei dem eine Anwendung, neue Feature oder Codekorrekturen in der Zielumgebung verfügbar gemacht werden. Die Bereitstellung umfasst das Implementieren von Änderungen an einer Codebasis und das anschließende Erstellen und Ausführen dieser Codebasis in den Anwendungsumgebungen.

## Entwicklungsumgebung

Siehe [Umgebung](#).

## Detektivische Kontrolle

Eine Sicherheitskontrolle, die darauf ausgelegt ist, ein Ereignis zu erkennen, zu protokollieren und zu warnen, nachdem ein Ereignis eingetreten ist. Diese Kontrollen stellen eine zweite Verteidigungslinie dar und warnen Sie vor Sicherheitsereignissen, bei denen die vorhandenen

präventiven Kontrollen umgangen wurden. Weitere Informationen finden Sie unter [Detektivische Kontrolle](#) in Implementierung von Sicherheitskontrollen in AWS.

### Abbildung des Wertstroms in der Entwicklung (DVSM)

Ein Prozess zur Identifizierung und Priorisierung von Einschränkungen, die sich negativ auf Geschwindigkeit und Qualität im Lebenszyklus der Softwareentwicklung auswirken. DVSM erweitert den Prozess der Wertstromanalyse, der ursprünglich für Lean-Manufacturing-Praktiken konzipiert wurde. Es konzentriert sich auf die Schritte und Teams, die erforderlich sind, um durch den Softwareentwicklungsprozess Mehrwert zu schaffen und zu steigern.

### digitaler Zwilling

Eine virtuelle Darstellung eines realen Systems, z. B. eines Gebäudes, einer Fabrik, einer Industrieanlage oder einer Produktionslinie. Digitale Zwillinge unterstützen vorausschauende Wartung, Fernüberwachung und Produktionsoptimierung.

### Maßtabelle

In einem [Sternschema](#) eine kleinere Tabelle, die Datenattribute zu quantitativen Daten in einer Faktentabelle enthält. Bei Attributen von Dimensionstabellen handelt es sich in der Regel um Textfelder oder diskrete Zahlen, die sich wie Text verhalten. Diese Attribute werden häufig zum Einschränken von Abfragen, zum Filtern und zur Kennzeichnung von Ergebnismengen verwendet.

### Katastrophe

Ein Ereignis, das verhindert, dass ein Workload oder ein System seine Geschäftsziele an seinem primären Einsatzort erfüllt. Diese Ereignisse können Naturkatastrophen, technische Ausfälle oder das Ergebnis menschlichen Handelns sein, z. B. unbeabsichtigte Fehlkonfigurationen oder ein Malware-Angriff.

### Disaster Recovery (DR)

Die Strategie und der Prozess, die Sie zur Minimierung von Ausfallzeiten und Datenverlusten aufgrund einer [Katastrophe](#) anwenden. Weitere Informationen finden Sie unter [Disaster Recovery von Workloads unter AWS: Wiederherstellung in der Cloud](#) im AWS Well-Architected Framework.

### DML

Siehe [Sprache zur Datenbankmanipulation](#).

### Domainorientiertes Design

Ein Ansatz zur Entwicklung eines komplexen Softwaresystems, bei dem seine Komponenten mit sich entwickelnden Domains oder Kerngeschäftsziele verknüpft werden, denen jede

Komponente dient. Dieses Konzept wurde von Eric Evans in seinem Buch Domain-Driven Design: Tackling Complexity in the Heart of Software (Boston: Addison-Wesley Professional, 2003) vorgestellt. Informationen darüber, wie Sie domänengesteuertes Design mit dem Strangler-Fig-Muster verwenden können, finden Sie unter Schrittweise [Modernisierung älterer Microsoft ASP.NET \(ASMX\) -Webservices mithilfe von Containern und Amazon API Gateway](#).

## DR

Siehe [Disaster Recovery](#).

## Erkennung von Driften

Verfolgung von Abweichungen von einer Basiskonfiguration Sie können es beispielsweise verwenden, AWS CloudFormation um [Abweichungen bei den Systemressourcen zu erkennen](#), oder Sie können AWS Control Tower damit [Änderungen in Ihrer landing zone erkennen](#), die sich auf die Einhaltung von Governance-Anforderungen auswirken könnten.

## DVSM

Siehe [Abbildung der Wertströme in der Entwicklung](#).

## E

### EDA

Siehe [explorative Datenanalyse](#).

### EDI

Siehe [elektronischer Datenaustausch](#).

### Edge-Computing

Die Technologie, die die Rechenleistung für intelligente Geräte an den Rändern eines IoT-Netzwerks erhöht. Im Vergleich zu [Cloud Computing](#) kann Edge Computing die Kommunikationslatenz reduzieren und die Reaktionszeit verbessern.

### elektronischer Datenaustausch (EDI)

Der automatisierte Austausch von Geschäftsdokumenten zwischen Organisationen. Weitere Informationen finden Sie unter [Was ist elektronischer Datenaustausch](#).

### Verschlüsselung

Ein Rechenprozess, der Klartextdaten, die für Menschen lesbar sind, in Chiffretext umwandelt.

## Verschlüsselungsschlüssel

Eine kryptografische Zeichenfolge aus zufälligen Bits, die von einem Verschlüsselungsalgorithmus generiert wird. Schlüssel können unterschiedlich lang sein, und jeder Schlüssel ist so konzipiert, dass er unvorhersehbar und einzigartig ist.

## Endianismus

Die Reihenfolge, in der Bytes im Computerspeicher gespeichert werden. Big-endian Systeme speichern das höchstwertige Byte zuerst. Little-endian Systeme speichern das niedrigstwertige Byte zuerst.

## Endpunkt

Siehe [Service-Endpunkt](#).

## Endpunkt-Services

Ein Service, den Sie in einer Virtual Private Cloud (VPC) hosten können, um ihn mit anderen Benutzern zu teilen. Sie können einen Endpunktdienst mit anderen AWS-Konten oder AWS Identity and Access Management (IAM AWS PrivateLink -) Prinzipalen erstellen und diesen Berechtigungen gewähren. Diese Konten oder Prinzipale können sich privat mit Ihrem Endpunktservice verbinden, indem sie Schnittstellen-VPC-Endpunkte erstellen. Weitere Informationen finden Sie unter [Einen Endpunkt-Service erstellen](#) in der Amazon Virtual Private Cloud (Amazon VPC)-Dokumentation.

## Unternehmensressourcenplanung (ERP)

Ein System, das wichtige Geschäftsprozesse (wie Buchhaltung, [MES](#) und Projektmanagement) für ein Unternehmen automatisiert und verwaltet.

## Envelope-Verschlüsselung

Der Prozess der Verschlüsselung eines Verschlüsselungsschlüssels mit einem anderen Verschlüsselungsschlüssel. Weitere Informationen finden Sie unter [Envelope-Verschlüsselung](#) in der AWS Key Management Service (AWS KMS) -Dokumentation.

## Umgebung

Eine Instance einer laufenden Anwendung. Die folgenden Arten von Umgebungen sind beim Cloud-Computing üblich:

- Entwicklungsumgebung – Eine Instance einer laufenden Anwendung, die nur dem Kernteam zur Verfügung steht, das für die Wartung der Anwendung verantwortlich ist. Entwicklungsumgebungen werden verwendet, um Änderungen zu testen, bevor sie in höhere

Umgebungen übertragen werden. Diese Art von Umgebung wird manchmal als Testumgebung bezeichnet.

- Niedrigere Umgebungen – Alle Entwicklungsumgebungen für eine Anwendung, z. B. solche, die für erste Builds und Tests verwendet wurden.
- Produktionsumgebung – Eine Instance einer laufenden Anwendung, auf die Endbenutzer zugreifen können. In einer CI/CD Pipeline ist die Produktionsumgebung die letzte Bereitstellungsumgebung.
- Höhere Umgebungen – Alle Umgebungen, auf die auch andere Benutzer als das Kernentwicklungsteam zugreifen können. Dies kann eine Produktionsumgebung, Vorproduktionsumgebungen und Umgebungen für Benutzerakzeptanztests umfassen.

## Epics

In der agilen Methodik sind dies funktionale Kategorien, die Ihnen helfen, Ihre Arbeit zu organisieren und zu priorisieren. Epics bieten eine allgemeine Beschreibung der Anforderungen und Implementierungsaufgaben. Zu den Sicherheitsepen AWS von CAF gehören beispielsweise Identitäts- und Zugriffsmanagement, Detektivkontrollen, Infrastruktursicherheit, Datenschutz und Reaktion auf Vorfälle. Weitere Informationen zu Epics in der AWS -Migrationsstrategie finden Sie im [Leitfaden zur Programm-Implementierung](#).

## ERP

Siehe [Enterprise Resource Planning](#).

## Explorative Datenanalyse (EDA)

Der Prozess der Analyse eines Datensatzes, um seine Hauptmerkmale zu verstehen. Sie sammeln oder aggregieren Daten und führen dann erste Untersuchungen durch, um Muster zu finden, Anomalien zu erkennen und Annahmen zu überprüfen. EDA wird durchgeführt, indem zusammenfassende Statistiken berechnet und Datenvisualisierungen erstellt werden.

## F

### Faktentabelle

Die zentrale Tabelle in einem [Sternschema](#). Sie speichert quantitative Daten über den Geschäftsbetrieb. In der Regel enthält eine Faktentabelle zwei Arten von Spalten: Spalten, die Kennzahlen enthalten, und Spalten, die einen Fremdschlüssel für eine Dimensionstabelle enthalten.

## schnell scheitern

Eine Philosophie, die häufige und inkrementelle Tests verwendet, um den Entwicklungslebenszyklus zu verkürzen. Dies ist ein wichtiger Bestandteil eines agilen Ansatzes.

## Grenze zur Fehlerisolierung

Dabei handelt es sich um eine Grenze AWS Cloud, z. B. eine Availability Zone AWS-Region, eine Steuerungsebene oder eine Datenebene, die die Auswirkungen eines Fehlers begrenzt und die Widerstandsfähigkeit von Workloads verbessert. Weitere Informationen finden Sie unter [Grenzen zur AWS Fehlerisolierung](#).

## Feature-Zweig

Siehe [Zweig](#).

## Features

Die Eingabedaten, die Sie verwenden, um eine Vorhersage zu treffen. In einem Fertigungskontext könnten Feature beispielsweise Bilder sein, die regelmäßig von der Fertigungslinie aus aufgenommen werden.

## Bedeutung der Feature

Wie wichtig ein Feature für die Vorhersagen eines Modells ist. Dies wird in der Regel als numerischer Wert ausgedrückt, der mit verschiedenen Techniken wie Shapley Additive Explanations (SHAP) und integrierten Gradienten berechnet werden kann. Weitere Informationen finden Sie unter [Interpretierbarkeit von Modellen für maschinelles Lernen mit AWS](#).

## Featuretransformation

Daten für den ML-Prozess optimieren, einschließlich der Anreicherung von Daten mit zusätzlichen Quellen, der Skalierung von Werten oder der Extraktion mehrerer Informationssätze aus einem einzigen Datenfeld. Das ermöglicht dem ML-Modell, von den Daten profitieren. Wenn Sie beispielsweise das Datum „27.05.2021 00:15:37“ in „2021“, „Mai“, „Donnerstag“ und „15“ aufschlüsseln, können Sie dem Lernalgorithmus helfen, nuancierte Muster zu erlernen, die mit verschiedenen Datenkomponenten verknüpft sind.

## Eingabeaufforderung mit wenigen Klicks

Bereitstellung einer kleinen Anzahl von Beispielen, die die Aufgabe und das gewünschte Ergebnis veranschaulichen, bevor das [LLM](#) aufgefordert wird, eine ähnliche Aufgabe auszuführen. Bei dieser Technik handelt es sich um eine Anwendung des kontextbezogenen Lernens,

bei der Modelle anhand von Beispielen (Aufnahmen) lernen, die in Eingabeaufforderungen eingebettet sind. Few-shot Eingabeaufforderungen können bei Aufgaben, die spezifische Formatierungs-, Argumentations- oder Fachkenntnisse erfordern, effektiv sein. Siehe auch [Zero-Shot-Eingabeaufforderung](#).

## FGAC

Siehe [detaillierte Zugriffskontrolle](#).

### Feinkörnige Zugriffskontrolle (FGAC)

Die Verwendung mehrerer Bedingungen, um eine Zugriffsanfrage zuzulassen oder abzulehnen.

## Flash-Cut-Migration

Eine Datenbankmigrationsmethode, bei der eine kontinuierliche Datenreplikation durch [Erfassung von Änderungsdaten](#) verwendet wird, um Daten in kürzester Zeit zu migrieren, anstatt einen schrittweisen Ansatz zu verwenden. Ziel ist es, Ausfallzeiten auf ein Minimum zu beschränken.

## FM

Siehe [Fundamentmodell](#).

### Fundamentmodell (FM)

Ein großes neuronales Deep-Learning-Netzwerk, das mit riesigen Datensätzen generalisierter und unbeschrifteter Daten trainiert wurde. FMs sind in der Lage, eine Vielzahl allgemeiner Aufgaben zu erfüllen, z. B. Sprache zu verstehen, Text und Bilder zu generieren und Konversationen in natürlicher Sprache zu führen. Weitere Informationen finden Sie unter [Was sind Foundation-Modelle](#).

### FM-Gateway

Ein zentraler Vermittler, der den Zugriff auf Basismodelle kontrolliert und normalisiert. Wird auch als LLM-Gateway bezeichnet.

## G

### Generative KI

Eine Untergruppe von [KI-Modellen](#), die mit großen Datenmengen trainiert wurden und mithilfe einer einfachen Textaufforderung neue Inhalte und Artefakte wie Bilder, Videos, Text und Audio erstellen können. Weitere Informationen finden Sie unter [Was ist Generative KI](#).

## Geoblocking

Siehe [geografische Einschränkungen](#).

### Geografische Einschränkungen (Geoblocking)

Bei Amazon eine Option CloudFront, um zu verhindern, dass Benutzer in bestimmten Ländern auf Inhaltsverteilungen zugreifen. Sie können eine Zulassungsliste oder eine Sperrliste verwenden, um zugelassene und gesperrte Länder anzugeben. Weitere Informationen finden Sie in [der Dokumentation unter Beschränkung der geografischen Verteilung Ihrer Inhalte](#). CloudFront

### Gitflow-Workflow

Ein Ansatz, bei dem niedrigere und höhere Umgebungen unterschiedliche Zweige in einem Quellcode-Repository verwenden. Der Gitflow-Workflow gilt als veraltet, und der [Trunk-basierte Workflow](#) ist der moderne, bevorzugte Ansatz.

### goldenes Bild

Ein Snapshot eines Systems oder einer Software, der als Vorlage für die Bereitstellung neuer Instanzen dieses Systems oder dieser Software verwendet wird. In der Fertigung kann ein Golden Image beispielsweise zur Bereitstellung von Software auf mehreren Geräten verwendet werden und trägt so zur Verbesserung der Geschwindigkeit, Skalierbarkeit und Produktivität bei der Geräteherstellung bei.

### Greenfield-Strategie

Das Fehlen vorhandener Infrastruktur in einer neuen Umgebung. Bei der Einführung einer Neuausrichtung einer Systemarchitektur können Sie alle neuen Technologien ohne Einschränkung der Kompatibilität mit der vorhandenen Infrastruktur auswählen, auch bekannt als [Brownfield](#). Wenn Sie die bestehende Infrastruktur erweitern, könnten Sie Brownfield- und Greenfield-Strategien mischen.

### Integritätsschutz

Eine allgemeine Regel, die dabei hilft, Ressourcen, Richtlinien und die Einhaltung von Vorschriften in allen Organisationseinheiten (OUs) zu regeln. Präventiver Integritätsschutz setzt Richtlinien durch, um die Einhaltung von Standards zu gewährleisten. Sie werden mithilfe von Service-Kontrollrichtlinien und IAM-Berechtigungsgrößen implementiert. Detektivischer Integritätsschutz erkennt Richtlinienverstöße und Compliance-Probleme und generiert Warnmeldungen zur Abhilfe. Sie werden mithilfe von AWS Config, AWS Security Hub CSPM, Amazon GuardDuty AWS Trusted Advisor, Amazon Inspector und benutzerdefinierten AWS Lambda Prüfungen implementiert.

## Leitplanken (KI)

Sicherheitsmechanismen, die Eingaben und Ausgaben von [Agenten](#) filtern, validieren und einschränken, um ein verantwortungsbewusstes und sicheres Verhalten der KI zu gewährleisten.

## H

### HEKTAR

Siehe [Hochverfügbarkeit](#).

### Heterogene Datenbankmigration

Migrieren Sie Ihre Quelldatenbank in eine Zieldatenbank, die eine andere Datenbank-Engine verwendet (z. B. Oracle zu Amazon Aurora). Eine heterogene Migration ist in der Regel Teil einer Neuarchitektur, und die Konvertierung des Schemas kann eine komplexe Aufgabe sein. [AWS bietet AWS SCT](#), welches bei Schemakonvertierungen hilft.

### hohe Verfügbarkeit (HA)

Die Fähigkeit eines Workloads, im Falle von Herausforderungen oder Katastrophen kontinuierlich und ohne Eingreifen zu arbeiten. HA-Systeme sind so konzipiert, dass sie automatisch ein Failover durchführen, gleichbleibend hohe Leistung bieten und unterschiedliche Lasten und Ausfälle mit minimalen Leistungseinbußen bewältigen.

### historische Modernisierung

Ein Ansatz zur Modernisierung und Aufrüstung von Betriebstechnologiesystemen (OT), um den Bedürfnissen der Fertigungsindustrie besser gerecht zu werden. Ein Historian ist eine Art von Datenbank, die verwendet wird, um Daten aus verschiedenen Quellen in einer Fabrik zu sammeln und zu speichern.

### Holdout-Daten

Ein Teil historischer, beschrifteter Daten, der aus einem Datensatz zurückgehalten wird, der zum Trainieren eines Modells für [maschinelles](#) Lernen verwendet wird. Sie können Holdout-Daten verwenden, um die Modelleleistung zu bewerten, indem Sie die Modellvorhersagen mit den Holdout-Daten vergleichen.

### Der Mensch im Kreis (HiTL)

Ein Workflow-Muster, bei dem die Ausführung von [Agenten an kritischen](#) Entscheidungspunkten unterbrochen wird, um von einem Mitarbeiter geprüft und genehmigt zu werden.

## Homogene Datenbankmigration

Migrieren Sie Ihre Quelldatenbank zu einer Zieldatenbank, die dieselbe Datenbank-Engine verwendet (z. B. Microsoft SQL Server zu Amazon RDS für SQL Server). Eine homogene Migration ist in der Regel Teil eines Hostwechsels oder eines Plattformwechsels. Sie können native Datenbankserviceprogramme verwenden, um das Schema zu migrieren.

### heiße Daten

Daten, auf die häufig zugegriffen wird, z. B. Echtzeitdaten oder aktuelle Translationsdaten. Für diese Daten ist in der Regel eine leistungsstarke Speicherebene oder -klasse erforderlich, um schnelle Abfrageantworten zu ermöglichen.

### Hotfix

Eine dringende Lösung für ein kritisches Problem in einer Produktionsumgebung. Aufgrund seiner Dringlichkeit wird ein Hotfix normalerweise außerhalb des typischen DevOps Release-Workflows erstellt.

### Hypercare-Phase

Unmittelbar nach dem Cutover, der Zeitraum, in dem ein Migrationsteam die migrierten Anwendungen in der Cloud verwaltet und überwacht, um etwaige Probleme zu beheben. In der Regel dauert dieser Zeitraum 1–4 Tage. Am Ende der Hypercare-Phase überträgt das Migrationsteam in der Regel die Verantwortung für die Anwendungen an das Cloud-Betriebsteam.

## I

### IaC

Sehen Sie sich [Infrastruktur als Code](#) an.

### Identitätsbasierte Richtlinie

Eine Richtlinie, die einem oder mehreren IAM-Prinzipalen zugeordnet ist und deren Berechtigungen innerhalb der AWS Cloud Umgebung definiert.

### Leerlaufanwendung

Eine Anwendung mit einer durchschnittlichen CPU- und Arbeitsspeicherauslastung zwischen 5 und 20 Prozent über einen Zeitraum von 90 Tagen. In einem Migrationsprojekt ist es üblich, diese Anwendungen außer Betrieb zu nehmen oder sie On-Premises beizubehalten.

## IloT

Siehe [Industrielles Internet der Dinge](#).

### unveränderliche Infrastruktur

Ein Modell, das eine neue Infrastruktur für Produktionsworkloads bereitstellt, anstatt die bestehende Infrastruktur zu aktualisieren, zu patchen oder zu modifizieren. [Unveränderliche Infrastrukturen sind von Natur aus konsistenter, zuverlässiger und vorhersehbarer als veränderliche Infrastrukturen](#). Weitere Informationen finden Sie in der Best Practice [Deploy using immutable infrastructure](#) im Framework. AWS Well-Architected

### Eingehende (ingress) VPC

In einer Architektur AWS mit mehreren Konten ist dies eine VPC, die Netzwerkverbindungen von außerhalb einer Anwendung akzeptiert, überprüft und weiterleitet. Die [AWS -Referenzarchitektur für die Sicherheit](#) empfiehlt, Ihr Netzwerkkonto mit eingehenden und ausgehenden VPCs und Inspektions-VPCs einzurichten, um die bidirektionale Schnittstelle zwischen Ihrer Anwendung und dem Internet zu schützen.

### Inkrementelle Migration

Eine Cutover-Strategie, bei der Sie Ihre Anwendung in kleinen Teilen migrieren, anstatt eine einziges vollständiges Cutover durchzuführen. Beispielsweise könnten Sie zunächst nur einige Microservices oder Benutzer auf das neue System umstellen. Nachdem Sie sich vergewissert haben, dass alles ordnungsgemäß funktioniert, können Sie weitere Microservices oder Benutzer schrittweise verschieben, bis Sie Ihr Legacy-System außer Betrieb nehmen können. Diese Strategie reduziert die mit großen Migrationen verbundenen Risiken.

### Industrie 4.0

Ein Begriff, der 2016 von [Klaus Schwab](#) eingeführt wurde und sich auf die Modernisierung von Fertigungsprozessen durch Fortschritte in den Bereichen Konnektivität, Echtzeitdaten, Automatisierung, Analytik und bezieht. AI/ML

### Infrastruktur

Alle Ressourcen und Komponenten, die in der Umgebung einer Anwendung enthalten sind.

### Infrastructure as Code (IaC)

Der Prozess der Bereitstellung und Verwaltung der Infrastruktur einer Anwendung mithilfe einer Reihe von Konfigurationsdateien. IaC soll Ihnen helfen, das Infrastrukturmanagement zu zentralisieren, Ressourcen zu standardisieren und schnell zu skalieren, sodass neue Umgebungen wiederholbar, zuverlässig und konsistent sind.

## Industrielles Internet der Dinge (IIoT)

Einsatz von mit dem Internet verbundenen Sensoren und Geräten in Industriesektoren wie Fertigung, Energie, Automobilindustrie, Gesundheitswesen, Biowissenschaften und Landwirtschaft. Mehr Informationen finden Sie unter [Aufbau einer digitalen Transformationsstrategie für das industrielle Internet der Dinge \(IIoT\)](#).

## Inspektions-VPC

In einer Architektur AWS mit mehreren Konten eine zentralisierte VPC, die Inspektionen des Netzwerkverkehrs zwischen VPCs (in derselben oder unterschiedlichen AWS-Regionen), dem Internet und lokalen Netzwerken verwaltet. Die [AWS -Referenzarchitektur für die Sicherheit](#) empfiehlt, Ihr Netzwerk mit eingehenden und ausgehenden VPCs und Inspektions-VPCs einzurichten, um die bidirektionale Schnittstelle zwischen Ihrer Anwendung und dem Internet zu schützen.

## Internet of Things (IoT)

Das Netzwerk verbundener physischer Objekte mit eingebetteten Sensoren oder Prozessoren, das über das Internet oder über ein lokales Kommunikationsnetzwerk mit anderen Geräten und Systemen kommuniziert. Weitere Informationen finden Sie unter [Was ist IoT?](#)

## Interpretierbarkeit

Ein Merkmal eines Modells für Machine Learning, das beschreibt, inwieweit ein Mensch verstehen kann, wie die Vorhersagen des Modells von seinen Eingaben abhängen. Weitere Informationen finden Sie unter Interpretierbarkeit von Modellen für [maschinelles Lernen](#) mit AWS

## IoT

Siehe [Internet der Dinge](#).

## IT information library (ITIL, IT-Informationsbibliothek)

Eine Reihe von bewährten Methoden für die Bereitstellung von IT-Services und die Abstimmung dieser Services auf die Geschäftsanforderungen. ITIL bietet die Grundlage für ITSM.

## T service management (ITSM, IT-Service-Management)

Aktivitäten im Zusammenhang mit der Gestaltung, Implementierung, Verwaltung und Unterstützung von IT-Services für eine Organisation. Informationen zur Integration von Cloud-Vorgängen mit ITSM-Tools finden Sie im [Leitfaden zur Betriebsintegration](#).

## BIS

Siehe [IT-Informationsbibliothek](#).

## ITSM

Siehe [IT-Servicemanagement](#).

## L

### Labelbasierte Zugangskontrolle (LBAC)

Eine Implementierung der Mandatory Access Control (MAC), bei der den Benutzern und den Daten selbst jeweils explizit ein Sicherheitslabelwert zugewiesen wird. Die Schnittmenge zwischen der Benutzersicherheitsbeschriftung und der Datensicherheitsbeschriftung bestimmt, welche Zeilen und Spalten für den Benutzer sichtbar sind.

### Landing Zone

Eine landing zone ist eine gut strukturierte AWS Umgebung mit mehreren Konten, die skalierbar und sicher ist. Dies ist ein Ausgangspunkt, von dem aus Ihre Organisationen Workloads und Anwendungen schnell und mit Vertrauen in ihre Sicherheits- und Infrastrukturmgebung starten und bereitstellen können. Weitere Informationen zu Landing Zones finden Sie unter [Einrichtung einer sicheren und skalierbaren AWS -Umgebung mit mehreren Konten..](#)

### großes Sprachmodell (LLM)

Ein [Deep-Learning-KI-Modell](#), das anhand einer riesigen Datenmenge vorab trainiert wurde. Ein LLM kann mehrere Aufgaben ausführen, z. B. Fragen beantworten, Dokumente zusammenfassen, Text in andere Sprachen übersetzen und Sätze vervollständigen. Weitere Informationen finden Sie unter [Was sind LLMs](#).

### Große Migration

Eine Migration von 300 oder mehr Servern.

### LBAC

Siehe [Labelbasierte Zugriffskontrolle](#).

### Geringste Berechtigung

Die bewährte Sicherheitsmethode, bei der nur die für die Durchführung einer Aufgabe erforderlichen Mindestberechtigungen erteilt werden. Weitere Informationen finden Sie unter [Geringste Berechtigungen anwenden](#) in der IAM-Dokumentation.

### Lift and Shift

Siehe [7 Rs](#).

## Little-Endian-System

Ein System, welches das niedrigwertigste Byte zuerst speichert. Siehe auch [Endianness](#).

## LLM

Siehe [großes Sprachmodell](#).

## Niedrigere Umgebungen

Siehe [Umgebung](#).

# M

## Machine Learning (ML)

Eine Art künstlicher Intelligenz, die Algorithmen und Techniken zur Mustererkennung und zum Lernen verwendet. ML analysiert aufgezeichnete Daten, wie z. B. Daten aus dem Internet der Dinge (IoT), und lernt daraus, um ein statistisches Modell auf der Grundlage von Mustern zu erstellen. Weitere Informationen finden Sie unter [Machine Learning](#).

## Hauptzweig

Siehe [Filiale](#).

## Malware

Software, die entwickelt wurde, um die Computersicherheit oder den Datenschutz zu gefährden. Malware kann Computersysteme stören, vertrauliche Informationen durchsickern lassen oder sich unbefugten Zugriff verschaffen. Beispiele für Malware sind Viren, Würmer, Ransomware, Trojaner, Spyware und Keylogger.

## verwaltete Dienste

AWS-Services für die die Infrastrukturebene, das Betriebssystem und die Plattformen AWS betrieben werden, und Sie greifen auf die Endgeräte zu, um Daten zu speichern und abzurufen. Amazon Simple Storage Service (Amazon S3) und Amazon DynamoDB sind Beispiele für Managed Services. Diese werden auch als abstrakte Dienste bezeichnet.

## Manufacturing Execution System (MES)

Ein Softwaresystem zur Verfolgung, Überwachung, Dokumentation und Steuerung von Produktionsprozessen, bei denen Rohstoffe in der Fertigung zu fertigen Produkten umgewandelt werden.

## MAP

Siehe [Migration Acceleration Program](#).

## MCP

Siehe [Model Context Protocol](#).

## Model Context Protocol (MCP)

[Ein zustandsloses Protokoll für die Kommunikation zwischen Agenten und Tool.](#)

## MCP-Server

Ein Dienst, der ein oder mehrere [Tools](#) über das [Model Context](#) Protocol verfügbar macht.

## Mechanismus

Ein vollständiger Prozess, bei dem Sie ein Tool erstellen, die Akzeptanz des Tools vorantreiben und anschließend die Ergebnisse überprüfen, um Anpassungen vorzunehmen. Ein Mechanismus ist ein Zyklus, der sich im Laufe seiner Tätigkeit selbst verstärkt und verbessert. Weitere Informationen finden Sie unter [Mechanismen](#) im AWS Well-Architected Framework erstellen.

## Mitgliedskonto

Alle AWS-Konten außer dem Verwaltungskonto, die Teil einer Organisation in sind AWS Organizations. Ein Konto kann jeweils nur Mitglied einer Organisation sein.

## MES

Siehe [Manufacturing Execution System](#).

## Message Queuing-Telemetrietransport (MQTT)

[Ein leichtes, auf dem publish/subscribeMuster basierendes M2M-Kommunikationsprotokoll \(Machine-to-Machine\) für IoT-Geräte mit beschränkten Ressourcen.](#)

## Microservice

Ein kleiner, unabhängiger Service, der über klar definierte APIs kommuniziert und in der Regel kleinen, eigenständigen Teams gehört. Ein Versicherungssystem kann beispielsweise Microservices beinhalten, die Geschäftsfunktionen wie Vertrieb oder Marketing oder Subdomains wie Einkauf, Schadenersatz oder Analytik zugeordnet sind. Zu den Vorteilen von Microservices gehören Agilität, flexible Skalierung, einfache Bereitstellung, wiederverwendbarer Code und Ausfallsicherheit. [Weitere Informationen finden Sie unter Integration von Microservices mithilfe serverloser Dienste. AWS](#)

## Microservices-Architekturen

Ein Ansatz zur Erstellung einer Anwendung mit unabhängigen Komponenten, die jeden Anwendungsprozess als Microservice ausführen. Diese Microservices kommunizieren über eine klar definierte Schnittstelle mithilfe einfacher APIs. Jeder Microservice in dieser Architektur kann aktualisiert, bereitgestellt und skaliert werden, um den Bedarf an bestimmten Funktionen einer Anwendung zu decken. Weitere Informationen finden Sie unter [Implementieren von Microservices](#) auf AWS.

## Migration Acceleration Program (MAP)

Ein AWS Programm, das Beratung, Unterstützung, Schulungen und Services bietet, um Unternehmen dabei zu unterstützen, eine solide betriebliche Grundlage für die Umstellung auf die Cloud zu schaffen und die anfänglichen Kosten von Migrationen auszugleichen. MAP umfasst eine Migrationsmethode für die methodische Durchführung von Legacy-Migrationen sowie eine Reihe von Tools zur Automatisierung und Beschleunigung gängiger Migrationsszenarien.

## Migration in großem Maßstab

Der Prozess, bei dem der Großteil des Anwendungsportfolios in Wellen in die Cloud verlagert wird, wobei in jeder Welle mehr Anwendungen schneller migriert werden. In dieser Phase werden die bewährten Verfahren und Erkenntnisse aus den früheren Phasen zur Implementierung einer Migrationsfabrik von Teams, Tools und Prozessen zur Optimierung der Migration von Workloads durch Automatisierung und agile Bereitstellung verwendet. Dies ist die dritte Phase der [AWS - Migrationsstrategie](#).

## Migrationsfabrik

Cross-functional Teams, die die Migration von Workloads durch automatisierte, agile Ansätze optimieren. Zu den Teams von Migration Factory gehören in der Regel Betriebsanalysten und Eigentümer, Migrationsingenieure, Entwickler und DevOps Experten, die in Sprints arbeiten. Zwischen 20 und 50 Prozent eines Unternehmensanwendungsportfolios bestehen aus sich wiederholenden Mustern, die durch einen Fabrik-Ansatz optimiert werden können. Weitere Informationen finden Sie in [Diskussion über Migrationsfabriken](#) und den [Leitfaden zur Cloud-Migration-Fabrik](#) in diesem Inhaltssatz.

## Migrationsmetadaten

Die Informationen über die Anwendung und den Server, die für den Abschluss der Migration benötigt werden. Für jedes Migrationsmuster ist ein anderer Satz von Migrationsmetadaten erforderlich. Beispiele für Migrationsmetadaten sind das Zielsubnetz, die Sicherheitsgruppe und AWS das Konto.

## Migrationsmuster

Eine wiederholbare Migrationsaufgabe, in der die Migrationsstrategie, das Migrationsziel und die verwendete Migrationsanwendung oder der verwendete Migrationservice detailliert beschrieben werden. Beispiel: Rehost-Migration zu Amazon EC2 mit AWS Application Migration Service.

### Migration Portfolio Assessment (MPA)

Ein Online-Tool, das Informationen zur Validierung des Geschäftsszenarios für die Migration auf das bereitstellt. AWS Cloud MPA bietet eine detaillierte Portfoliobewertung (richtige Servergröße, Preisgestaltung, Gesamtbetriebskostenanalyse, Migrationskostenanalyse) sowie Migrationsplanung (Anwendungsdatenanalyse und Datenerfassung, Anwendungsgruppierung, Migrationspriorisierung und Wellenplanung). Das [MPA-Tool](#) (Anmeldung erforderlich) steht allen AWS Beratern und APN-Partnerberatern kostenlos zur Verfügung.

### Migration Readiness Assessment (MRA)

Der Prozess, bei dem mithilfe des AWS CAF Erkenntnisse über den Cloud-Bereitschaftsstatus eines Unternehmens gewonnen, Stärken und Schwächen identifiziert und ein Aktionsplan zur Schließung festgestellter Lücken erstellt wird. Weitere Informationen finden Sie im [Benutzerhandbuch für Migration Readiness](#). MRA ist die erste Phase der [AWS - Migrationsstrategie](#).

### Migrationsstrategie

Der Ansatz, der verwendet wurde, um einen Workload auf den AWS Cloud zu migrieren. Weitere Informationen finden Sie im Eintrag [7 Rs](#) in diesem Glossar und unter [Mobilisieren Sie Ihr Unternehmen, um umfangreiche Migrationen zu beschleunigen](#).

### ML

[Siehe maschinelles Lernen.](#)

### Modernisierung

Umwandlung einer veralteten (veralteten oder monolithischen) Anwendung und ihrer Infrastruktur in ein agiles, elastisches und hochverfügbares System in der Cloud, um Kosten zu senken, die Effizienz zu steigern und Innovationen zu nutzen. Weitere Informationen finden Sie unter [Strategie zur Modernisierung von Anwendungen in der AWS Cloud](#).

### Bewertung der Modernisierungsfähigkeit

Eine Bewertung, anhand derer festgestellt werden kann, ob die Anwendungen einer Organisation für die Modernisierung bereit sind, Vorteile, Risiken und Abhängigkeiten identifiziert und ermittelt

wird, wie gut die Organisation den zukünftigen Status dieser Anwendungen unterstützen kann. Das Ergebnis der Bewertung ist eine Vorlage der Zielarchitektur, eine Roadmap, in der die Entwicklungsphasen und Meilensteine des Modernisierungsprozesses detailliert beschrieben werden, sowie ein Aktionsplan zur Behebung festgestellter Lücken. Weitere Informationen finden Sie unter [Evaluierung der Modernisierungsbereitschaft von Anwendungen in der AWS Cloud](#).

### Monolithische Anwendungen (Monolithen)

Anwendungen, die als ein einziger Service mit eng gekoppelten Prozessen ausgeführt werden. Monolithische Anwendungen haben verschiedene Nachteile. Wenn ein Anwendungs-Feature stark nachgefragt wird, muss die gesamte Architektur skaliert werden. Das Hinzufügen oder Verbessern der Feature einer monolithischen Anwendung wird ebenfalls komplexer, wenn die Codebasis wächst. Um diese Probleme zu beheben, können Sie eine Microservices-Architektur verwenden. Weitere Informationen finden Sie unter [Zerlegen von Monolithen in Microservices](#).

### MPA

Siehe [Bewertung des Migrationsportfolios](#).

### MQTT

Siehe [Message Queuing-Telemetrietransport](#).

### Mehrklassen-Klassifizierung

Ein Prozess, der dabei hilft, Vorhersagen für mehrere Klassen zu generieren (wobei eines von mehr als zwei Ergebnissen vorhergesagt wird). Ein ML-Modell könnte beispielsweise fragen: „Ist dieses Produkt ein Buch, ein Auto oder ein Telefon?“ oder „Welche Kategorie von Produkten ist für diesen Kunden am interessantesten?“

### veränderbare Infrastruktur

Ein Modell, das die bestehende Infrastruktur für Produktionsworkloads aktualisiert und modifiziert. Um die Konsistenz, Zuverlässigkeit und Vorhersagbarkeit zu verbessern, empfiehlt das AWS Well-Architected Framework die Verwendung einer [unveränderlichen Infrastruktur](#) als bewährte Methode.

## O

### OAC

Siehe [Origin Access Control](#).

## EICHE

Siehe [Zugriffsidentität von Origin](#).

## COM

Siehe [organisatorisches Change-Management](#).

## Offline-Migration

Eine Migrationsmethode, bei der der Quell-Workload während des Migrationsprozesses heruntergefahren wird. Diese Methode ist mit längeren Ausfallzeiten verbunden und wird in der Regel für kleine, unkritische Workloads verwendet.

## OI

Siehe [Betriebsintegration](#).

## OLA

Siehe Vereinbarung auf [operativer Ebene](#).

## Online-Migration

Eine Migrationsmethode, bei der der Quell-Workload auf das Zielsystem kopiert wird, ohne offline genommen zu werden. Anwendungen, die mit dem Workload verbunden sind, können während der Migration weiterhin funktionieren. Diese Methode beinhaltet keine bis minimale Ausfallzeit und wird in der Regel für kritische Produktionsworkloads verwendet.

## OPC-UA

Siehe [Open Process Communications — Unified Architecture](#).

## Offene Prozesskommunikation — Einheitliche Architektur (OPC-UA)

Ein Machine-to-Machine-Kommunikationsprotokoll (M2M) für die industrielle Automatisierung. OPC-UA bietet einen Interoperabilitätsstandard mit Datenverschlüsselungs-, Authentifizierungs- und Autorisierungsschemata.

## Vereinbarung auf Betriebsebene (OLA)

Eine Vereinbarung, in der klargestellt wird, welche funktionalen IT-Gruppen sich gegenseitig versprechen zu liefern, um ein Service Level Agreement (SLA) zu unterstützen.

## Überprüfung der Betriebsbereitschaft (ORR)

Eine Checkliste mit Fragen und zugehörigen bewährten Methoden, die Ihnen helfen, Vorfälle und mögliche Ausfälle zu verstehen, zu bewerten, zu verhindern oder deren Umfang zu reduzieren.

Weitere Informationen finden Sie unter [Operational Readiness Readiness Reviews \(ORR\)](#) im AWS Well-Architected Framework.

### Betriebstechnologie (OT)

Hardware- und Softwaresysteme, die mit der physischen Umgebung zusammenarbeiten, um industrielle Abläufe, Ausrüstung und Infrastruktur zu steuern. In der Fertigung ist die Integration von OT- und Informationstechnologie (IT) -Systemen ein zentraler Schwerpunkt der [Industrie 4.0-Transformationen](#).

### Betriebsintegration (OI)

Der Prozess der Modernisierung von Abläufen in der Cloud, der Bereitschaftsplanung, Automatisierung und Integration umfasst. Weitere Informationen finden Sie im [Leitfaden zur Betriebsintegration](#).

### Organisationspfad

Ein Pfad, der von erstellt wird und in AWS CloudTrail dem alle Ereignisse für alle AWS-Konten in einer Organisation protokolliert werden. AWS Organizations Diese Spur wird in jedem AWS-Konto , der Teil der Organisation ist, erstellt und verfolgt die Aktivität in jedem Konto. Weitere Informationen finden Sie in der CloudTrail Dokumentation unter [Einen Trail für eine Organisation erstellen](#).

### Organisatorisches Veränderungsmanagement (OCM)

Ein Framework für das Management wichtiger, disruptiver Geschäftstransformationen aus Sicht der Mitarbeiter, der Kultur und der Führung. OCM hilft Organisationen dabei, sich auf neue Systeme und Strategien vorzubereiten und auf diese umzustellen, indem es die Akzeptanz von Veränderungen beschleunigt, Übergangsprobleme angeht und kulturelle und organisatorische Veränderungen vorantreibt. In der AWS Migrationsstrategie wird dieses Framework aufgrund der Geschwindigkeit des Wandels, der bei Projekten zur Cloud-Einführung erforderlich ist, als Mitarbeiterbeschleunigung bezeichnet. Weitere Informationen finden Sie im [OCM-Handbuch](#).

### Ursprungszugriffskontrolle (OAC)

In CloudFront, eine erweiterte Option zur Zugriffsbeschränkung, um Ihre Amazon Simple Storage Service (Amazon S3) -Inhalte zu sichern. OAC unterstützt alle S3-Buckets insgesamt AWS-Regionen, serverseitige Verschlüsselung mit AWS KMS (SSE-KMS) sowie dynamische PUT und DELETE Anfragen an den S3-Bucket.

## Ursprungszugriffsidentität (OAI)

In CloudFront, eine Option zur Zugriffsbeschränkung, um Ihre Amazon S3 S3-Inhalte zu sichern. Wenn Sie OAI verwenden, CloudFront erstellt es einen Principal, mit dem sich Amazon S3 authentifizieren kann. Authentifizierte Principals können nur über eine bestimmte Distribution auf Inhalte in einem S3-Bucket zugreifen. CloudFront Siehe auch [OAC](#), das eine detailliertere und verbesserte Zugriffskontrolle bietet.

## ORR

Weitere Informationen finden Sie unter [Überprüfung der Betriebsbereitschaft](#).

## NICHT

Siehe [Betriebstechnologie](#).

## Ausgehende (egress) VPC

In einer Architektur AWS mit mehreren Konten eine VPC, die Netzwerkverbindungen verarbeitet, die von einer Anwendung aus initiiert werden. Die [AWS -Referenzarchitektur für die Sicherheit](#) empfiehlt, Ihr Netzwerkkonto mit eingehenden und ausgehenden VPCs und Inspektions-VPCs einzurichten, um die bidirektionale Schnittstelle zwischen Ihrer Anwendung und dem Internet zu schützen.

## P

### Berechtigungsgrenze

Eine IAM-Verwaltungsrichtlinie, die den IAM-Prinzipalen zugeordnet ist, um die maximalen Berechtigungen festzulegen, die der Benutzer oder die Rolle haben kann. Weitere Informationen finden Sie unter [Berechtigungsgrenzen](#) für IAM-Entitys in der IAM-Dokumentation.

### persönlich identifizierbare Informationen (PII)

Informationen, die, wenn sie direkt betrachtet oder mit anderen verwandten Daten kombiniert werden, verwendet werden können, um vernünftige Rückschlüsse auf die Identität einer Person zu ziehen. Beispiele für personenbezogene Daten sind Namen, Adressen und Kontaktinformationen.

### Personenbezogene Daten

Siehe [persönlich identifizierbare Informationen](#).

## Playbook

Eine Reihe vordefinierter Schritte, die die mit Migrationen verbundenen Aufgaben erfassen, z. B. die Bereitstellung zentraler Betriebsfunktionen in der Cloud. Ein Playbook kann die Form von Skripten, automatisierten Runbooks oder einer Zusammenfassung der Prozesse oder Schritte annehmen, die für den Betrieb Ihrer modernisierten Umgebung erforderlich sind.

## PLC

Siehe [programmierbare Logiksteuerung](#).

## PLM

Siehe [Produktlebenszyklusmanagement](#).

## policy

Ein Objekt, das Berechtigungen definieren (siehe [identitätsbasierte Richtlinie](#)), Zugriffsbedingungen spezifizieren (siehe [ressourcenbasierte Richtlinie](#)) oder die maximalen Berechtigungen für alle Konten in einer Organisation definieren kann AWS Organizations (siehe [Dienststeuerungsrichtlinie](#)).

## Polyglotte Beharrlichkeit

Unabhängige Auswahl der Datenspeichertechnologie eines Microservices auf der Grundlage von Datenzugriffsmustern und anderen Anforderungen. Wenn Ihre Microservices über dieselbe Datenspeichertechnologie verfügen, kann dies zu Implementierungsproblemen oder zu Leistungseinbußen führen. Microservices lassen sich leichter implementieren und erzielen eine bessere Leistung und Skalierbarkeit, wenn sie den Datenspeicher verwenden, der ihren Anforderungen am besten entspricht.

## Portfoliobewertung

Ein Prozess, bei dem das Anwendungsportfolio ermittelt, analysiert und priorisiert wird, um die Migration zu planen. Weitere Informationen finden Sie in [Bewerten der Migrationsbereitschaft](#).

## predicate

Eine Abfragebedingung, die `true` oder zurückgibt `false`, was üblicherweise in einer Klausel vorkommt. WHERE

## Prädikat Pushdown

Eine Technik zur Optimierung von Datenbankabfragen, bei der die Daten in der Abfrage vor der Übertragung gefiltert werden. Dadurch wird die Datenmenge reduziert, die aus der relationalen Datenbank abgerufen und verarbeitet werden muss, und die Abfrageleistung wird verbessert.

## Präventive Kontrolle

Eine Sicherheitskontrolle, die verhindern soll, dass ein Ereignis eintritt. Diese Kontrollen stellen eine erste Verteidigungslinie dar, um unbefugten Zugriff oder unerwünschte Änderungen an Ihrem Netzwerk zu verhindern. Weitere Informationen finden Sie unter [Präventive Kontrolle](#) in Implementierung von Sicherheitskontrollen in AWS.

## Prinzipal

Eine Entität AWS, die Aktionen ausführen und auf Ressourcen zugreifen kann. Bei dieser Entität handelt es sich in der Regel um einen Root-Benutzer für eine AWS-Konto, eine IAM-Rolle oder einen Benutzer. Weitere Informationen finden Sie unter Prinzipal in [Rollenbegriffe und -konzepte](#) in der IAM-Dokumentation.

## Datenschutz von Natur aus

Ein systemtechnischer Ansatz, der den Datenschutz während des gesamten Entwicklungsprozesses berücksichtigt.

## Privat gehostete Zonen

Ein Container, der Informationen darüber enthält, wie Amazon Route 53 auf DNS-Abfragen für eine Domain und ihre Subdomains innerhalb einer oder mehrerer VPCs reagieren soll. Weitere Informationen finden Sie unter [Arbeiten mit privat gehosteten Zonen](#) in der Route-53-Dokumentation.

## proaktive Steuerung

Eine [Sicherheitskontrolle](#), die den Einsatz nicht richtlinienkonformer Ressourcen verhindern soll. Mit diesen Steuerelementen werden Ressourcen gescannt, bevor sie bereitgestellt werden. Wenn die Ressource nicht mit der Steuerung konform ist, wird sie nicht bereitgestellt. Weitere Informationen finden Sie im [Referenzhandbuch zu Kontrollen](#) in der AWS Control Tower Dokumentation und unter [Proaktive Kontrollen](#) unter Implementierung von Sicherheitskontrollen am AWS.

## Produktlebenszyklusmanagement (PLM)

Das Management von Daten und Prozessen für ein Produkt während seines gesamten Lebenszyklus, vom Design, der Entwicklung und Markteinführung über Wachstum und Reife bis hin zur Markteinführung und Markteinführung.

## Produktionsumgebung

Siehe [Umgebung](#).

## Speicherprogrammierbare Steuerung (SPS)

In der Fertigung ein äußerst zuverlässiger, anpassungsfähiger Computer, der Maschinen überwacht und Fertigungsprozesse automatisiert.

### schnelle Verkettung

Verwenden Sie die Ausgabe einer [LLM-Eingabeaufforderung](#) als Eingabe für die nächste Aufforderung, um bessere Antworten zu generieren. Diese Technik wird verwendet, um eine komplexe Aufgabe in Unteraufgaben zu unterteilen oder um eine vorläufige Antwort iterativ zu verfeinern oder zu erweitern. Sie trägt dazu bei, die Genauigkeit und Relevanz der Antworten eines Modells zu verbessern und ermöglicht detailliertere, personalisierte Ergebnisse.

### Pseudonymisierung

Der Prozess, bei dem persönliche Identifikatoren in einem Datensatz durch Platzhalterwerte ersetzt werden. Pseudonymisierung kann zum Schutz der Privatsphäre beitragen. Pseudonymisierte Daten gelten weiterhin als personenbezogene Daten.

### publish/subscribe (pub/sub)

Ein Muster, das asynchrone Kommunikation zwischen Microservices ermöglicht, um die Skalierbarkeit und Reaktionsfähigkeit zu verbessern. In einem auf Microservices basierenden [MES](#) kann ein Microservice beispielsweise Ereignismeldungen in einem Kanal veröffentlichen, den andere Microservices abonnieren können. Das System kann neue Microservices hinzufügen, ohne den Veröffentlichungsservice zu ändern.

## Q

### Abfrageplan

Eine Reihe von Schritten, wie Anweisungen, die für den Zugriff auf die Daten in einem relationalen SQL-Datenbanksystem verwendet werden.

### Abfrageplanregression

Wenn ein Datenbankserviceoptimierer einen weniger optimalen Plan wählt als vor einer bestimmten Änderung der Datenbankumgebung. Dies kann durch Änderungen an Statistiken, Beschränkungen, Umgebungseinstellungen, Abfrageparameter-Bindungen und Aktualisierungen der Datenbank-Engine verursacht werden.

# R

## RACI-Matrix

Siehe [verantwortlich, rechenschaftspflichtig, konsultiert, informiert \(RACI\)](#).

## RAG

Siehe Erweiterte [Generierung beim Abrufen](#).

## Ransomware

Eine bösartige Software, die entwickelt wurde, um den Zugriff auf ein Computersystem oder Daten zu blockieren, bis eine Zahlung erfolgt ist.

## RASCI-Matrix

Siehe [verantwortlich, rechenschaftspflichtig, konsultiert, informiert \(RACI\)](#).

## RCAC

Siehe [Zugriffskontrolle für Zeilen und Spalten](#).

## Read Replica

Eine Kopie einer Datenbank, die nur für Lesezwecke verwendet wird. Sie können Abfragen an das Lesereplikat weiterleiten, um die Belastung auf Ihrer Primärdatenbank zu reduzieren.

## neu strukturieren

Siehe [7 Rs](#).

## Recovery Point Objective (RPO)

Die maximal zulässige Zeitspanne seit dem letzten Datenwiederherstellungspunkt. Damit wird festgelegt, was als akzeptabler Datenverlust zwischen dem letzten Wiederherstellungspunkt und der Serviceunterbrechung gilt.

## Wiederherstellungszeitziel (RTO)

Die maximal zulässige Verzögerung zwischen der Betriebsunterbrechung und der Wiederherstellung des Dienstes.

## Refaktorisierung

Siehe [7 Rs](#).

## Region

Eine Sammlung von AWS Ressourcen in einem geografischen Gebiet. Jeder AWS-Region ist isoliert und unabhängig von den anderen, um Fehlertoleranz, Stabilität und Belastbarkeit zu gewährleisten. Weitere Informationen finden [Sie unter Geben Sie an, was AWS-Regionen Ihr Konto verwenden kann.](#)

## Regression

Eine ML-Technik, die einen numerischen Wert vorhersagt. Zum Beispiel, um das Problem „Zu welchem Preis wird dieses Haus verkauft werden?“ zu lösen Ein ML-Modell könnte ein lineares Regressionsmodell verwenden, um den Verkaufspreis eines Hauses auf der Grundlage bekannter Fakten über das Haus (z. B. die Quadratmeterzahl) vorherzusagen.

## rehosten

Siehe [7 Rs.](#)

## Veröffentlichung

In einem Bereitstellungsprozess der Akt der Förderung von Änderungen an einer Produktionsumgebung.

## umziehen

Siehe [7 Rs.](#)

## neue Plattform

Siehe [7 Rs.](#)

## Rückkauf

Siehe [7 Rs.](#)

## Ausfallsicherheit

Die Fähigkeit einer Anwendung, Störungen zu widerstehen oder sich von ihnen zu erholen. [Hochverfügbarkeit](#) und [Notfallwiederherstellung](#) sind häufig Überlegungen bei der Planung der Ausfallsicherheit in der. AWS Cloud Weitere Informationen finden Sie unter [AWS Cloud Resilienz.](#)

## Ressourcenbasierte Richtlinie

Eine mit einer Ressource verknüpfte Richtlinie, z. B. ein Amazon-S3-Bucket, ein Endpunkt oder ein Verschlüsselungsschlüssel. Diese Art von Richtlinie legt fest, welchen Prinzipalen der Zugriff gewährt wird, welche Aktionen unterstützt werden und welche anderen Bedingungen erfüllt sein müssen.

## RACI-Matrix (verantwortlich, rechenschaftspflichtig, konsultiert, informiert)

Eine Matrix, die die Rollen und Verantwortlichkeiten für alle Parteien definiert, die an Migrationsaktivitäten und Cloud-Vorgängen beteiligt sind. Der Matrixname leitet sich von den in der Matrix definierten Zuständigkeitstypen ab: verantwortlich (R), rechenschaftspflichtig (A), konsultiert (C) und informiert (I). Der Unterstützungstyp (S) ist optional. Wenn Sie Unterstützung einbeziehen, wird die Matrix als RASCI-Matrix bezeichnet, und wenn Sie sie ausschließen, wird sie als RACI-Matrix bezeichnet.

## Reaktive Kontrolle

Eine Sicherheitskontrolle, die darauf ausgelegt ist, die Behebung unerwünschter Ereignisse oder Abweichungen von Ihren Sicherheitsstandards voranzutreiben. Weitere Informationen finden Sie unter [Reaktive Kontrolle](#) in Implementieren von Sicherheitskontrollen in AWS.

## Beibehaltung

Siehe [7 Rs](#).

## zurückziehen

Siehe [7 Rs](#).

## Retrieval Augmented Generation (RAG)

Eine [generative KI-Technologie](#), bei der ein [LLM](#) auf eine maßgebliche Datenquelle verweist, die sich außerhalb seiner Trainingsdatenquellen befindet, bevor eine Antwort generiert wird. Ein RAG-Modell könnte beispielsweise eine semantische Suche in der Wissensdatenbank oder in benutzerdefinierten Daten einer Organisation durchführen. Weitere Informationen finden Sie unter [Was ist RAG](#).

## Drehung

Der Vorgang, bei dem ein [Geheimnis](#) regelmäßig aktualisiert wird, um es einem Angreifer zu erschweren, auf die Anmeldeinformationen zuzugreifen.

## Zugriffskontrolle für Zeilen und Spalten (RCAC)

Die Verwendung einfacher, flexibler SQL-Ausdrücke mit definierten Zugriffsregeln. RCAC besteht aus Zeilenberechtigungen und Spaltenmasken.

## RPO

Siehe [Recovery Point Objective](#).

## RTO

Siehe [Ziel für die Erholungszeit](#).

## Runbook

Eine Reihe manueller oder automatisierter Verfahren, die zur Ausführung einer bestimmten Aufgabe erforderlich sind. Diese sind in der Regel darauf ausgelegt, sich wiederholende Operationen oder Verfahren mit hohen Fehlerquoten zu rationalisieren.

## S

### SAML 2.0

Ein offener Standard, den viele Identitätsanbieter (IdPs) verwenden. Diese Funktion ermöglicht föderiertes Single Sign-On (SSO), sodass sich Benutzer bei den API-Vorgängen anmelden AWS-Managementkonsole oder die AWS API-Operationen aufrufen können, ohne dass Sie einen Benutzer in IAM für alle in Ihrer Organisation erstellen müssen. Weitere Informationen zum SAML-2.0.-basierten Verbund finden Sie unter [Über den SAML-2.0-basierten Verbund](#) in der IAM-Dokumentation.

### SCADA

Siehe [Aufsichtskontrolle und Datenerfassung](#).

### SCP

Siehe [Richtlinie zur Dienstkontrolle](#).

### Secret

Interne AWS Secrets Manager, vertrauliche oder eingeschränkte Informationen, wie z. B. ein Passwort oder Benutzeranmeldedaten, die Sie in verschlüsselter Form speichern. Es besteht aus dem geheimen Wert und seinen Metadaten. Der geheime Wert kann binär, eine einzelne Zeichenfolge oder mehrere Zeichenketten sein. Weitere Informationen finden Sie unter [Was ist in einem Secrets Manager Manager-Geheimnis?](#) in der Secrets Manager Manager-Dokumentation.

### Sicherheit durch Design

Ein systemtechnischer Ansatz, der die Sicherheit während des gesamten Entwicklungsprozesses berücksichtigt.

## Sicherheitskontrolle

Ein technischer oder administrativer Integritätsschutz, der die Fähigkeit eines Bedrohungsakteurs, eine Schwachstelle auszunutzen, verhindert, erkennt oder einschränkt. Es gibt vier Haupttypen von Sicherheitskontrollen: [präventiv](#), [detektiv](#), [reaktionsschnell](#) und [proaktiv](#).

## Härtung der Sicherheit

Der Prozess, bei dem die Angriffsfläche reduziert wird, um sie widerstandsfähiger gegen Angriffe zu machen. Dies kann Aktionen wie das Entfernen von Ressourcen, die nicht mehr benötigt werden, die Implementierung der bewährten Sicherheitsmethode der Gewährung geringster Berechtigungen oder die Deaktivierung unnötiger Feature in Konfigurationsdateien umfassen.

## System zur Verwaltung von Sicherheitsinformationen und Ereignissen (security information and event management – SIEM)

Tools und Services, die Systeme für das Sicherheitsinformationsmanagement (SIM) und das Management von Sicherheitsereignissen (SEM) kombinieren. Ein SIEM-System sammelt, überwacht und analysiert Daten von Servern, Netzwerken, Geräten und anderen Quellen, um Bedrohungen und Sicherheitsverletzungen zu erkennen und Warnmeldungen zu generieren.

## Automatisierung von Sicherheitsreaktionen

Eine vordefinierte und programmierte Aktion, die darauf ausgelegt ist, automatisch auf ein Sicherheitsereignis zu reagieren oder es zu beheben. Diese Automatisierungen dienen als [detektive](#) oder [reaktionsschnelle](#) Sicherheitskontrollen, die Sie bei der Implementierung bewährter AWS Sicherheitsmethoden unterstützen. Beispiele für automatisierte Antwortaktionen sind das Ändern einer VPC-Sicherheitsgruppe, das Patchen einer Amazon EC2 EC2-Instance oder das Rotieren von Anmeldeinformationen.

## Serverseitige Verschlüsselung

Verschlüsselung von Daten am Zielort durch denjenigen AWS-Service, der sie empfängt.

## Service-Kontrollrichtlinie (SCP)

Eine Richtlinie, die eine zentrale Kontrolle über die Berechtigungen für alle Konten in einer Organisation in AWS Organizations ermöglicht. SCPs definieren Integritätsschutz oder legen Grenzwerte für Aktionen fest, die ein Administrator an Benutzer oder Rollen delegieren kann. Sie können SCPs als Zulassungs- oder Ablehnungslisten verwenden, um festzulegen, welche Services oder Aktionen zulässig oder verboten sind. Weitere Informationen finden Sie in der AWS Organizations Dokumentation unter [Richtlinien zur Dienststeuerung](#).

## Service-Endpoint

Die URL des Einstiegspunkts für einen AWS-Service. Sie können den Endpoint verwenden, um programmgesteuert eine Verbindung zum Zielservice herzustellen. Weitere Informationen finden Sie unter [AWS-Service -Endpunkte](#) in der Allgemeine AWS-Referenz.

## Service Level Agreement (SLA)

Eine Vereinbarung, in der klargestellt wird, was ein IT-Team seinen Kunden zu bieten verspricht, z. B. in Bezug auf Verfügbarkeit und Leistung der Services.

## Service-Level-Indikator (SLI)

Eine Messung eines Leistungsaspekts eines Dienstes, z. B. seiner Fehlerrate, Verfügbarkeit oder Durchsatz.

## Service-Level-Ziel (SLO)

Eine Zielkennzahl, die den Zustand eines Dienstes darstellt, gemessen anhand eines [Service-Level-Indikators](#).

## Modell der geteilten Verantwortung

Ein Modell, das die Verantwortung beschreibt, mit der Sie gemeinsam AWS für Cloud-Sicherheit und Compliance verantwortlich sind. AWS ist für die Sicherheit der Cloud verantwortlich, während Sie für die Sicherheit in der Cloud verantwortlich sind. Weitere Informationen finden Sie unter [Modell der geteilten Verantwortung](#).

## Schatten-KI

Nicht autorisierte [KI-Anwendungen](#), die außerhalb der kontrollierten Kanäle innerhalb eines Unternehmens erstellt oder verwendet wurden.

## SIEM

Siehe [Sicherheitsinformations- und Event-Management-System](#).

## Single Point of Failure (SPOF)

Ein Fehler in einer einzelnen, kritischen Komponente einer Anwendung, der das System stören kann.

## SLA

Siehe [Service Level Agreement](#).

## SLI

Siehe [Service-Level-Indikator](#).

## ALSO

Siehe [Service-Level-Ziel](#).

## Split-and-Seed-Modell

Ein Muster für die Skalierung und Beschleunigung von Modernisierungsprojekten. Sobald neue Features und Produktversionen definiert werden, teilt sich das Kernteam auf, um neue Produktteams zu bilden. Dies trägt zur Skalierung der Fähigkeiten und Services Ihrer Organisation bei, verbessert die Produktivität der Entwickler und unterstützt schnelle Innovationen. Weitere Informationen finden Sie unter [Schrittweiser Ansatz zur Modernisierung von Anwendungen](#) in der AWS Cloud

## SPOTTEN

Siehe [Single Point of Failure](#).

## Sternschema

Eine Datenbank-Organisationsstruktur, die eine große Faktentabelle zum Speichern von Transaktions- oder Messdaten und eine oder mehrere kleinere dimensionale Tabellen zum Speichern von Datenattributen verwendet. Diese Struktur ist für die Verwendung in einem [Data Warehouse](#) oder für Business Intelligence-Zwecke konzipiert.

## Strangler-Fig-Muster

Ein Ansatz zur Modernisierung monolithischer Systeme, bei dem die Systemfunktionen schrittweise umgeschrieben und ersetzt werden, bis das Legacy-System außer Betrieb genommen werden kann. Dieses Muster verwendet die Analogie einer Feigenrebe, die zu einem etablierten Baum heranwächst und schließlich ihren Wirt überwindet und ersetzt. Das Muster wurde [eingeführt von Martin Fowler](#) als Möglichkeit, Risiken beim Umschreiben monolithischer Systeme zu managen. Ein Beispiel für die Anwendung dieses Musters finden Sie unter [Schrittweise Modernisierung älterer Microsoft ASP.NET \(ASMX\) -Webservices mithilfe von Containern und Amazon API Gateway](#).

## Subnetz

Ein Bereich von IP-Adressen in Ihrer VPC. Ein Subnetz muss sich in einer einzigen Availability Zone befinden.

## Aufsichtskontrolle und Datenerfassung (SCADA)

In der Fertigung ein System, das Hardware und Software zur Überwachung von Sachanlagen und Produktionsabläufen verwendet.

## Symmetrische Verschlüsselung

Ein Verschlüsselungsalgorithmus, der denselben Schlüssel zum Verschlüsseln und Entschlüsseln der Daten verwendet.

## synthetisches Testen

Testen eines Systems auf eine Weise, die Benutzerinteraktionen simuliert, um potenzielle Probleme zu erkennen oder die Leistung zu überwachen. Sie können [Amazon CloudWatch Synthetics](#) verwenden, um diese Tests zu erstellen.

## Systemaufforderung

Eine Technik, mit der einem [LLM](#) Kontext, Anweisungen oder Richtlinien zur Verfügung gestellt werden, um sein Verhalten zu steuern. Systemaufforderungen helfen dabei, den Kontext festzulegen und Regeln für Interaktionen mit Benutzern festzulegen.

# T

## tags

Key-value Paare, die als Metadaten für die Organisation Ihrer AWS Ressourcen dienen. Mit Tags können Sie Ressourcen verwalten, identifizieren, organisieren, suchen und filtern. Weitere Informationen finden Sie unter [Markieren Ihrer AWS -Ressourcen](#).

## Zielvariable

Der Wert, den Sie in überwachtem ML vorhersagen möchten. Dies wird auch als Ergebnisvariable bezeichnet. In einer Fertigungsumgebung könnte die Zielvariable beispielsweise ein Produktfehler sein.

## Aufgabenliste

Ein Tool, das verwendet wird, um den Fortschritt anhand eines Runbooks zu verfolgen. Eine Aufgabenliste enthält eine Übersicht über das Runbook und eine Liste mit allgemeinen Aufgaben, die erledigt werden müssen. Für jede allgemeine Aufgabe werden der geschätzte Zeitaufwand, der Eigentümer und der Fortschritt angegeben.

## Testumgebungen

Siehe [Umgebung](#).

## Training

Daten für Ihr ML-Modell bereitstellen, aus denen es lernen kann. Die Trainingsdaten müssen die richtige Antwort enthalten. Der Lernalgorithmus findet Muster in den Trainingsdaten, die die Attribute der Input-Daten dem Ziel (die Antwort, die Sie voraussagen möchten) zuordnen. Es gibt ein ML-Modell aus, das diese Muster erfasst. Sie können dann das ML-Modell verwenden, um Voraussagen für neue Daten zu erhalten, bei denen Sie das Ziel nicht kennen.

## tool

Eine Funktion oder API, die ein [Agent](#) aufrufen kann, um Operationen in externen Systemen auszuführen.

## Transit-Gateway

Ein Transit-Gateway ist ein Netzwerk-Transit-Hub, mit dem Sie Ihre VPCs und On-Premises-Netzwerke miteinander verbinden können. Weitere Informationen finden Sie in der AWS Transit Gateway Dokumentation unter [Was ist ein Transit-Gateway](#).

## Stammbasierter Workflow

Ein Ansatz, bei dem Entwickler Feature lokal in einem Feature-Zweig erstellen und testen und diese Änderungen dann im Hauptzweig zusammenführen. Der Hauptzweig wird dann sequentiell für die Entwicklungs-, Vorproduktions- und Produktionsumgebungen erstellt.

## Vertrauenswürdiger Zugriff

Gewährung von Berechtigungen für einen Dienst, den Sie angeben, um Aufgaben in Ihrer Organisation AWS Organizations und in deren Konten in Ihrem Namen auszuführen. Der vertrauenswürdige Service erstellt in jedem Konto eine mit dem Service verknüpfte Rolle, wenn diese Rolle benötigt wird, um Verwaltungsaufgaben für Sie auszuführen. Weitere Informationen finden Sie in der AWS Organizations Dokumentation [unter Verwendung AWS Organizations mit anderen AWS Diensten](#).

## Optimieren

Aspekte Ihres Trainingsprozesses ändern, um die Genauigkeit des ML-Modells zu verbessern. Sie können das ML-Modell z. B. trainieren, indem Sie einen Beschriftungssatz generieren, Beschriftungen hinzufügen und diese Schritte dann mehrmals unter verschiedenen Einstellungen wiederholen, um das Modell zu optimieren.

## Zwei-Pizzen-Team

Ein kleines DevOps Team, das Sie mit zwei Pizzen ernähren können. Eine Teamgröße von zwei Pizzen gewährleistet die bestmögliche Gelegenheit zur Zusammenarbeit bei der Softwareentwicklung.

## U

### Unsicherheit

Ein Konzept, das sich auf ungenaue, unvollständige oder unbekannte Informationen bezieht, die die Zuverlässigkeit von prädiktiven ML-Modellen untergraben können. Es gibt zwei Arten von Unsicherheit: Epistemische Unsicherheit wird durch begrenzte, unvollständige Daten verursacht, wohingegen aleatorische Unsicherheit durch Rauschen und Randomisierung verursacht wird, die in den Daten liegt.

### undifferenzierte Aufgaben

Diese Arbeit wird auch als Schwerstarbeit bezeichnet. Dabei handelt es sich um Arbeiten, die zwar für die Erstellung und den Betrieb einer Anwendung erforderlich sind, aber dem Endbenutzer keinen direkten Mehrwert bieten oder keinen Wettbewerbsvorteil bieten. Beispiele für undifferenzierte Aufgaben sind Beschaffung, Wartung und Kapazitätsplanung.

### höhere Umgebungen

Siehe [Umgebung](#).

## V

### Vacuuming

Ein Vorgang zur Datenbankwartung, bei dem die Datenbank nach inkrementellen Aktualisierungen bereinigt wird, um Speicherplatz zurückzugewinnen und die Leistung zu verbessern.

### Versionskontrolle

Prozesse und Tools zur Nachverfolgung von Änderungen, z. B. Änderungen am Quellcode in einem Repository.

## VPC-Peering

Eine Verbindung zwischen zwei VPCs, mit der Sie den Datenverkehr mithilfe von privaten IP-Adressen weiterleiten können. Weitere Informationen finden Sie unter [Was ist VPC-Peering?](#) in der Amazon-VPC-Dokumentation.

## Schwachstelle

Ein Software- oder Hardwarefehler, der die Sicherheit des Systems gefährdet.

# W

## Warmer Cache

Ein Puffer-Cache, der aktuelle, relevante Daten enthält, auf die häufig zugegriffen wird. Die Datenbank-Instance kann aus dem Puffer-Cache lesen, was schneller ist als das Lesen aus dem Hauptspeicher oder von der Festplatte.

## warme Daten

Daten, auf die selten zugegriffen wird. Bei der Abfrage dieser Art von Daten sind mäßig langsame Abfragen in der Regel akzeptabel.

## Fensterfunktion

Eine SQL-Funktion, die eine Berechnung für eine Gruppe von Zeilen durchführt, die sich in irgendeiner Weise auf den aktuellen Datensatz beziehen. Fensterfunktionen sind nützlich für die Verarbeitung von Aufgaben wie die Berechnung eines gleitenden Durchschnitts oder für den Zugriff auf den Wert von Zeilen auf der Grundlage der relativen Position der aktuellen Zeile.

## Workload

Ein Workload ist eine Sammlung von Ressourcen und Code, die einen Unternehmenswert bietet, wie z. B. eine kundenorientierte Anwendung oder ein Backend-Prozess.

## Workstream

Funktionsgruppen in einem Migrationsprojekt, die für eine bestimmte Reihe von Aufgaben verantwortlich sind. Jeder Workstream ist unabhängig, unterstützt aber die anderen Workstreams im Projekt. Der Portfolio-Workstream ist beispielsweise für die Priorisierung von Anwendungen, die Wellenplanung und die Erfassung von Migrationsmetadaten verantwortlich. Der Portfolio-Workstream liefert diese Komponenten an den Migrations-Workstream, der dann die Server und Anwendungen migriert.

## WURM

[Mal schreiben, viele lesen.](#)

## WQF

Siehe [AWS Workload-Qualifizierungsrahmen.](#)

einmal schreiben, viele lesen (WORM)

Ein Speichermodell, das Daten ein einziges Mal schreibt und verhindert, dass die Daten gelöscht oder geändert werden. Autorisierte Benutzer können die Daten so oft wie nötig lesen, aber sie können sie nicht ändern. Diese Datenspeicherinfrastruktur wird als [unveränderlich](#) angesehen.

## Z

### Zero-Day-Exploit

Ein Angriff, in der Regel Malware, der eine [Zero-Day-Sicherheitslücke](#) ausnutzt.

### Zero-Day-Sicherheitslücke

Ein unfehlbarer Fehler oder eine Sicherheitslücke in einem Produktionssystem. Bedrohungsakteure können diese Art von Sicherheitslücke nutzen, um das System anzugreifen. Entwickler werden aufgrund des Angriffs häufig auf die Sicherheitsanfälligkeit aufmerksam.

### Eingabeaufforderung ohne Vorwarnung

Bereitstellung von Anweisungen für die Ausführung einer Aufgabe an einen [LLM](#), jedoch ohne Beispiele (Schnapschüsse), die ihm als Orientierungshilfe dienen könnten. Der LLM muss sein vortrainiertes Wissen einsetzen, um die Aufgabe zu bewältigen. Die Effektivität von Zero-Shot Prompting hängt von der Komplexität der Aufgabe und der Qualität der Aufforderung ab. [Siehe auch Few-Shot-Eingabeaufforderungen.](#)

### Zombie-Anwendung

Eine Anwendung, deren durchschnittliche CPU- und Arbeitsspeichernutzung unter 5 Prozent liegt. In einem Migrationsprojekt ist es üblich, diese Anwendungen außer Betrieb zu nehmen.

Die vorliegende Übersetzung wurde maschinell erstellt. Im Falle eines Konflikts oder eines Widerspruchs zwischen dieser übersetzten Fassung und der englischen Fassung (einschließlich infolge von Verzögerungen bei der Übersetzung) ist die englische Fassung maßgeblich.